

NAZWA SKLEPU.....
 ADRES.....
 NR TEL.
 NR TEL. KLIENTA.....

RYSUNKI POGLĄDOWE

ZAMÓWIENIE ZAPYTANIE

WARIANT:

LEWY PRAWY

WYMIAR X

(od 600 do 1600mm)

WYMIAR „Q” lub „R” (zaznaczyć właściwe):

Q

R (min. 155mm)

Wymiar „Q” - rozmiar szyby zewnętrznej

Wymiar „R” - rozmiar szyby (z profilem)

WYSOKOŚĆ 1520mm (standard)

KOLOR SZKŁA: PRZEJRZyste

BRĄZOWE

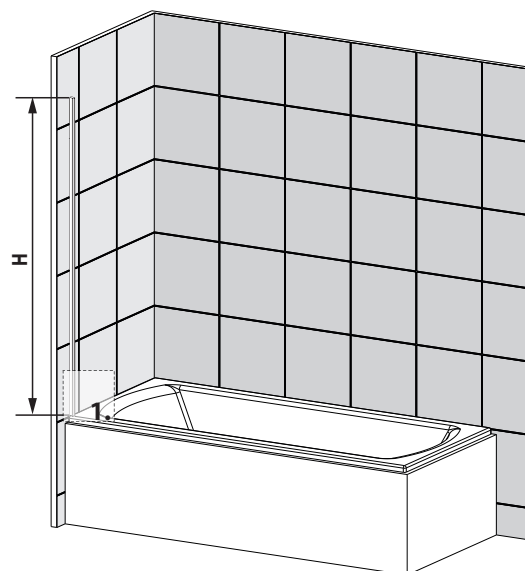
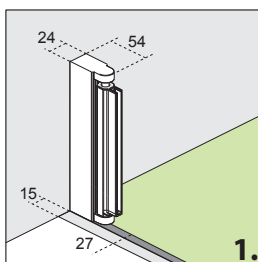
GRAFITOWE

SATYNOWE

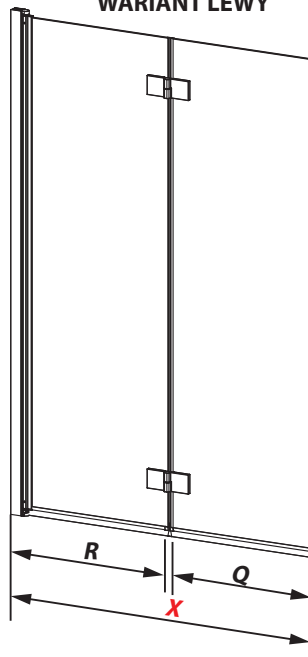
ULTRACLEAR

SHOWERGUARD

PROFIL OBROTOWY



WARIANT LEWY



WARIANT PRAWY

