

NAZWA SKLEPU.....
ADRES.....
NR TEL.
NR TEL. KLIENTA.....


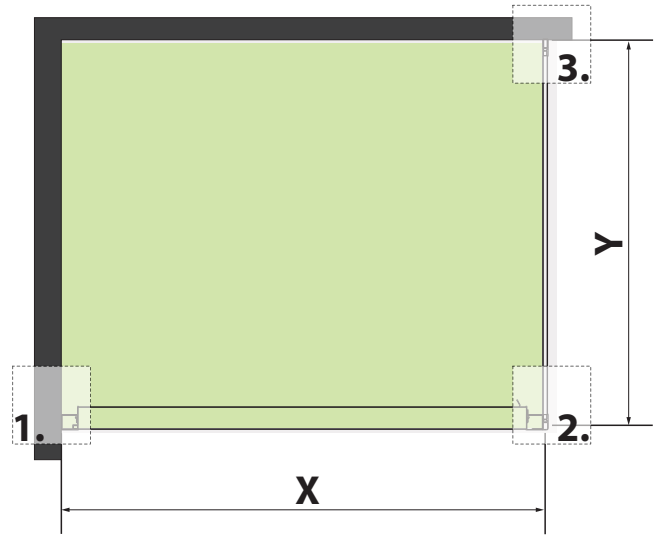
RYSUNKI POGLĄDOWE

ZAMÓWIENIE ZAPYTANIE

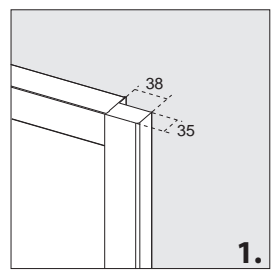
WYMIAR X
(od 800 do 1700mm)

WYMIAR Y
(od 300 do 1000mm)

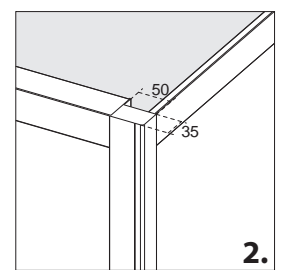
WYSOKOŚĆ 1900mm (standard)



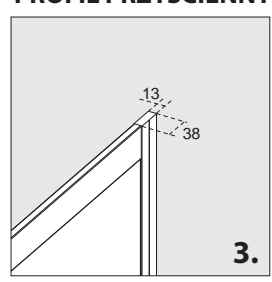
PROFIL PRZYŚCIENNY



PROFIL PRZYŚCIENNY



PROFIL PRZYŚCIENNY



TREVISO DW+2S

NAZWA SKLEPU.....
 ADRES.....
 NR TEL.
 NR TEL. KLIENTA.....

ZAMÓWIENIE ZAPYTANIE

SPOSÓB MONTAŻU:

NA BRODZIKU

BEZ BRODZIKA

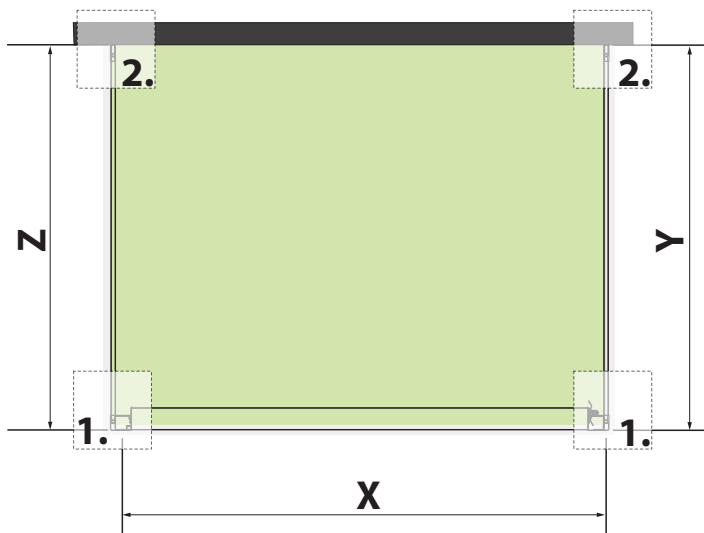
WYMIAR X
 (od 800 do 1700mm)

WYMIAR Y
 (od 300 do 1000mm)

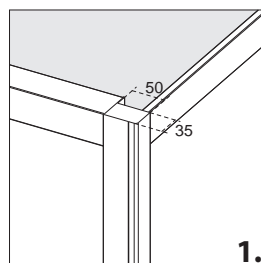
WYMIAR Z
 (od 300 do 1000mm)

WYSOKOŚĆ 1900mm (standard)


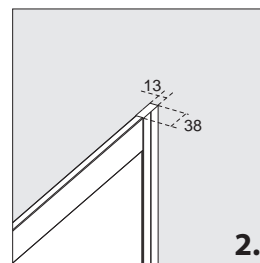
RYSUNKI POGLĄDOWE



PROFIL PRZYŚCIENNY



PROFIL PRZYŚCIENNY



NAZWA SKLEPU.....
 ADRES.....
 NR TEL.
 NR TEL. KLIENTA.....

ZAMÓWIENIE ZAPYTANIE

SPOSÓB MONTAŻU:

NA BRODZIKU

BEZ BRODZIKA

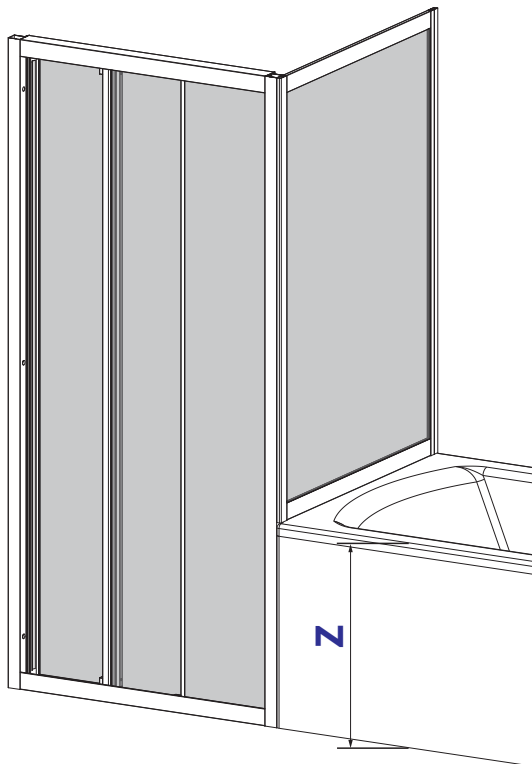
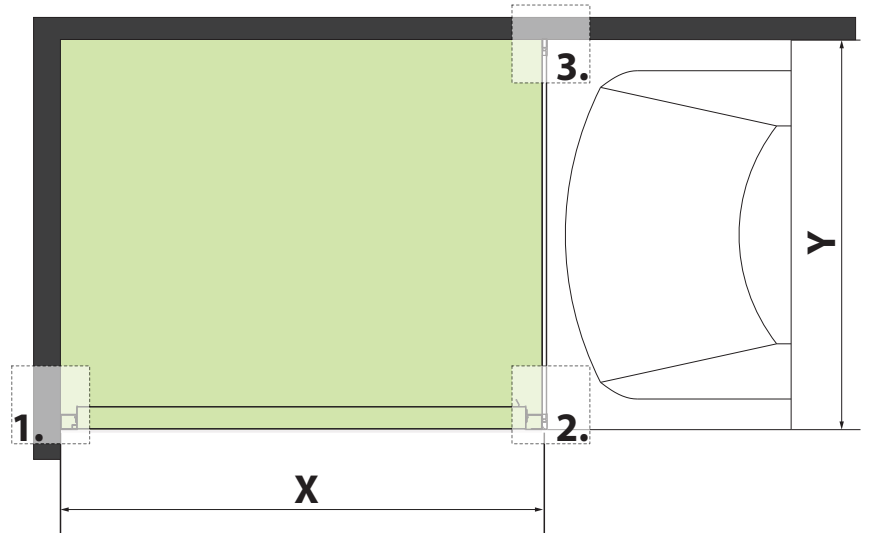
WYMIAR **X**
 (od 800 do 1700mm)

WYMIAR **Y**
 (od 300 do 1000mm)

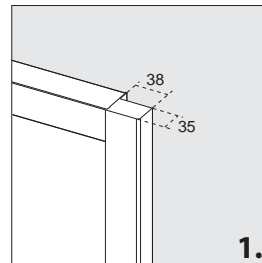
WYMIAR **Z**
 (wysokość wanny liczona od podstawy kabiny)

WYSOKOŚĆ 1900mm (standard)

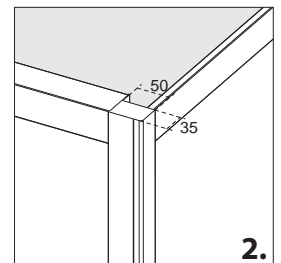
RYSUNKI POGLĄDOWE



PROFIL PRZYŚCIENNY



PROFIL PRZYŚCIENNY



PROFIL PRZYŚCIENNY

