

radaway 

Katalog výrobků 2022/2023



Nabídka platí od 1.3.2022

Obsah

Co je nového v katalogu?	1
Značka Radaway	2
Vyrobena na míru.....	4
Upravte sprchový kout podle svých potřeb.....	6
Ochrana skla, EasyClean®	8
Péče o sklo.....	9
Výrobky pro péči o sprchový kout.....	9
Variety skla, UltraClear®	10
Barvy profilů a kování	11
Technologie Chrome+	11
Způsoby montáže sprchových koutů	12
Těsnost sprchových koutů a Walk-inu.....	13
Barevný tisk na sklo.....	14
Gravírování skla	20
Walk-in	26
Arta	38
Euphoria	54
Furo	60
Espera Pro	68
Espera	72
Idea	78
Essenza Pro	86
Essenza New	92
Carena	102
Nes 8 / Nes	108
Eos	128
Almatea	148
Torrenta	154
Premium Plus	162
Vanové zástěny	172
Vaničky.....	197
Sifony a příslušenství	209



S potěšením Vám představujeme katalog 2022/2023, ve kterém najdete, kromě známých produktů, i řadu novinek. Jednou z nich je Tisk na sklo, specializovaná digitální tiskárna nanáší na sklo termosetovou keramickou barvu, která je k dispozici v široké škále barev. Série Idea byla rozšířena o rohový sprchový kout KDS a také o nástěnný sprchový kout KDJ + S. I tyto dvě novinky jsou dostupné v barvě chrom a černá.

Produkty řady Idea, Nes a Nes 8 lze také nově zakoupit ve variantách Frame a Factory. Sprchové vaničky byly rozšířeny o nový model Delos E Compact. Jde o asymetrickou čtvrtkruhovou vaničku s integrovaným krytem. Série Torrenta, Eos, Carena nabízí nová řešení stávajících produktů. Výška sprchových koutů a dveří do niky série Torrenta byla upravena na 1950 mm. Tyto produkty mají nový kovový úchyt a nový systém upevnění na stěnu. Další novinkou je kovový úchyt v řadě Eos s TPE prvky, které zabraňují nárazu dveří do stěny. Změnil se také systém upevnění pevné stěny na zeď. Model Carena KDJ nabízí nový způsob řešení a to ve spojení přední části sprchového koutu s boční stěnou.

Firma Radaway

Koupelna je prostor, kde začínáte a končíte den. Velká nebo malá, podlouhlá, popřípadě obdélníková, vysoká, nebo se šikmými stropy. Radaway vytváří pohodlná a funkční řešení, které Vám umožní vyjádřit váš styl.

Sprchový kout je pro nás speciální místo, kde každé ráno načerpáte energii a večer si dopřejete uklidňující koupel. Proto naši designéři pracují na tom, aby zajistili, že produkty Radaway jsou v souladu s nejnovějšími trendy na trhu a nejlépe plní své funkce.





Spojením inovativních nápadů vytváříme jedinečné, estetické a praktické sprchové kouty. Díky individuálnímu přístupu ke každému našemu klientovi, nabízíme optimální řešení. Tvorba koupelny s využitím dostupného prostoru pro nás vždy bude velkým potěšením. Chceme, aby vaše koupelna designová, a proto si Radaway dává záležet na inovaci svých produktů.

Chceme Vám poskytnout nové zážitky a současně příznivý poměr ceny a kvality. Kvalita a bezpečnost jsou pro nás velmi důležité, a proto klademe velký důraz na kontrolu kvality, a to jak ve fázi přípravy surovin pro výrobu, tak i finálních výrobků. Každá série produktů je kontrolována a předem testována

než opustí výrobní závod. Všechny naše produkty mají nezbytná prohlášení a certifikace.

Nabízíme pomoc s výběrem sprchového koutu, profesionální servis a podporu v každé fázi spolupráce, poskytování služeb a dostupnost náhradních dílů v záruce i po záruční době.

Pokud nenajdete ve standardní nabídce správnou velikost požadovaného sprchového koutu, tak nezapomejte, rádi Vám ho vyrobíme podle vašich potřeb.



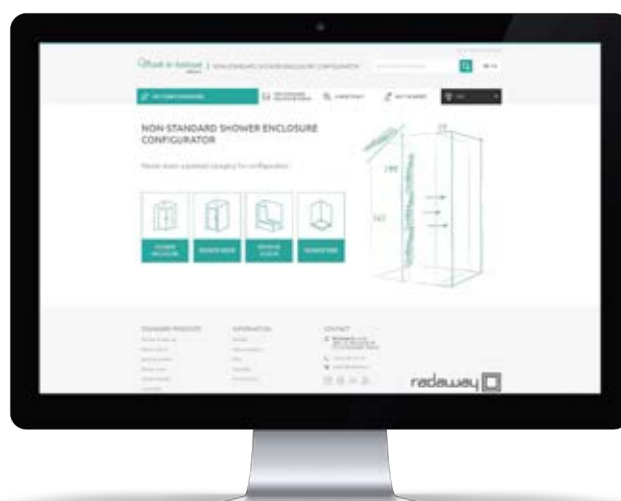


Na míru
radaway

Navrhněte si sprchový
kout na míru

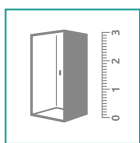
Konfigurátor nestandardních sprchových koutů

www.konfigurator.radaway.eu

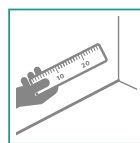




Pokud vaše uspořádání koupelny vyžaduje vlastní řešení, vytvořte je s programem „Na míru“. Přizpůsobte si rozměr, tvar a variantu skla sprchového koutu dle vašeho přání.




Sprchové kouty dostupné v nabídce „na míru“ jsou v katalogu označeny symbolem zobrazeným vlevo.



Zaměření konkrétního místa. V případě, že nemáte montáž zajištěnou odbornou firmou a na montáž svépomocí si netroufáte, můžete využít služeb našeho montážního oddělení.



Pomocí konfigurátoru, který najdete na www.radaway.cz lze snadno konfigurovat sprchový kout na míru. Vygenerovaný formulář lze použít jako poptávku, nebo objednávku.



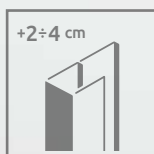
Termín výroby atypických sprchových koutů – je 10 pracovních dnů.

Upravte sprchový kout podle svých potřeb



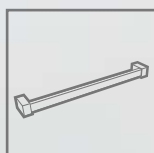
BARVY PROFILU

Dostupný ve vybraných modelech.
– Chrom: všechny série, všechny modely.
– Černá: Modo X, Modo New, Furo, Idea, Essenza Pro, Essenza New, Nes 8, Nes.
– Zlatá: Modo New, Furo, Idea, Essenza Pro.
– Bílá: Essenza Pro.



ROZŠIŘOVACÍ PROFIL

Pro zvětšení jmenovitého rozměru sprchového koutu není potřeba zakázkové objednávky výrobků, lze použít rozšiřovací profil.



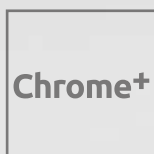
DRŽÁK NA RUČNÍK

Držák na ručník je praktickým řešením, které zajistí že ručník je vždy po ruce a po koupání usnadňuje i jeho sušení.



NESTANDARTNÍ TVAR

Sprchový kout je možné vyrobit v atypickém provedení, např. se zkosením nebo výřezy pro sedátko nebo vanu.
Další hotová řešení na: www.radaway.cz – Na Míru. www.radaway.cz/na-miare/



Chrome+

Lze vyrobit svislé profily a nosný profil v technologii Chrome+ poskytující větší lesk.

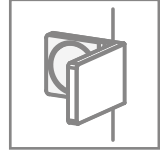


INDIVIDUÁLNÍ ROZMĚR

Sprchové kouty označené tímto symbolem jsou vyráběny na míru. Lze je dokonale sladit s uspořádáním koupelny v závislosti na její velikosti, specifičnosti a jejím charakteru.

L - KOVÁNÍ

V produktech řady Arta, Euphoria, Euphoria Walk-in je možnost objednat produkt s vnitřním L- kováním..



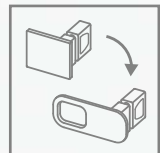
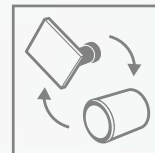
DODATEČNÝ ÚCHYT

Ke sprchovým koutům je možné doobjednat dodatečný úchyt zalamovacích dveří.



ZMĚNA ÚCHYTŮ

U řady Eos jsou na výběr úchyty s TPE prvky v černé, grafitové, nebo kompletně chromové variantě.



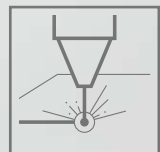
BAREVNÝ POTISK NA SKLE

Moderní technologie, pro kterou se používá specializovaná digitální tiskárna, umožňuje nanést na sklo termosetovou keramickou barvu v celé škále odstínů..



GRAVÍROVÁNÍ NA SKLO

Na výrobcích označených tímto symbolem je možné provádět laserové gravírování s výběrem z více než tuctu hotových vzorů nebo podle vašeho individuálního projektu..



VARIANTY SKEL

Produkt označený tímto symbolem je možné objednat v různých barvách skel jako jsou hnědá, grafit, satén, Intimato, Mirror, Master-Soft, nebo UltraClear®.



MONTÁŽ BEZ PRAHOVÉ LIŠTY

Při montáži sprchového koutu přímo na podlahu je možná instalace bez prahové lišty.



Ochrana skla

Všichni víme, jak je hygiena v koupelně důležitá a jak těžké a zdlouhavé je udržet koupelnu čistou. To platí zejména pro velké skleněné plochy.

Stopy po kapkách vody a vodní kámen na skle sprchových koutů jste jistě viděli mnohokrát. Povrch skla, který se nám zdá dokonale hladký, má ve skutečnosti mikroskopické póry a rýhy, pouhým okem neviditelné. Z tohoto důvodu sklo přitahuje a zadržuje vodu. Vlivem čisté vody dochází k hydrolyze silikátů obsažených ve skle, v důsledku čehož se na povrchu skla vytvoří vrstva silikagelu. Navíc dochází k reakci mezi sklem a solí železa, manganu atd. obsaženými ve vodě s tukem a detergenty obsaženými v mycích prostředcích. To vede k tzv. korozi skla. Zkorodovaný a poškozený skleněný povrch se velmi obtížně čistí a na znečištěném povrchu se množí bakterie. Téměř každý uživatel sprchového koutu s nechráněným sklem se s tímto problémem setkal. Udržování čistého skla agresivní chemií používanou při čištění proces koroze jen zhorší. Naštěstí technologický pokrok v oblasti povrchové ochrany skel, k němuž došlo v posledních letech, umožňuje eliminovat projev koroze.



Sklo bez úpravy EasyClean®

Sklo s úpravou EasyClean®

Technologie ochrany skla EasyClean®, kterou Radaway používá, zaručuje účinnou ochranu proti korozi a pomáhá zachovat estetickou hodnotu výrobků.

EasyClean®

Povrchová úprava EasyClean® je ochranná polymerová vrstva, která je pouhým okem neviditelná a nanáší se během procesu zpracování skla. Má hydrofobní vlastnosti, díky kterým se kapky vody neudrží na povrchu skla, ale stékají bez zanechání usazenin. Chráněný povrch skla, zbavený přímého kontaktu s vodou, nekoroduje a usazování všech nečistot a množení bakterií na něm je mnohonásobně nižší než u skla bez povrchové úpravy.

Ochranná vrstva EasyClean® vytváří trvalou vazbu s křemíkem ve skle a stává se součástí povrchu skla. Výsledný povrch je odolný a tím se liší od impregnací na sklo dostupných na trhu, které poskytují pouze krátkodobou ochranu. Bohužel vlivem vody a čisticích prostředků se účinnost této úpravy (především hydrofobní vlastnosti) postupně snižuje, proto doporučujeme jednou za 6 měsíců použít EasyClean® Glass Protector, který obnoví ochrannou vrstvu.

Péče o sklo

EasyClean®

- Abyste si mohli dlouhodobě užívat výhod povrchové úpravy EasyClean®, stačí sklo po každé koupeli opláchnout vodou, aby se z něj odstranily zbytky mýdla.
- K čištění doporučujeme použít měkký hadřík. Obtížněji odstranitelné nečistoty účinně vyčistí čistič skla. Neměly by se používat agresivní čističí

prostředky rozpouštědla a abraziva, protože mohou povrch trvale poškodit.

- Každých 6 měsíců by měl být povrch obnoven pomocí Glass Protector. Před aplikací Glass Protector očistěte sklo přípravkem Glass Cleaner, abyste odstranili veškeré nečistoty.

Výrobky pro péči o sprchový kout

Glass Protector

Obnovující prostředek na ochranný povlak Easy Clean

Obj. kód ZPR-5258

cena **825,-**

Glass Cleaner

Čističí prostředek pro sprchové kouty

Obj. kód ZCL-5265

cena **516,-**



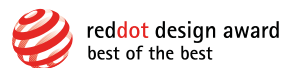
Varianty skel

Abychom splnili očekávání našich zákazníků, nabízíme Vám možnost objednání sprchových koutů v různých variantách skel. To platí pro produkty ve standardních i nestandardních rozměrech.



Výrobek označený tímto symbolem můžete objednat v několika variantách skel.

Master-Soft sklo
obdrželo ocenění:



13 UltraClear®



02 Satén




05 Grafit



08 Hnědé



17 Master-Soft*



71 Mirror (Zrcadlové)



Frame/
Transparent



Factory/
Transparent



Frame/
UltraClear®



Factory/
UltraClear®



Frame/
Satén



Factory/
Satén




Frame/
Grafit



Factory/
Grafit



Frame/
Hnědá



Factory/
Hnědá



Frame
/ Mirror (Zrcadlové)



Factory
/ Mirror (Zrcadlové)

*Sklo dostupné pouze pro sérii: Modo New, Modo New SW, Nes 8 a Nes (kromě série: PDD I, PDD II, KDJ B, KDD B, DWB, PND I), Eos (kromě série: PDD I, PDD II, PND I), Idea, Espera Pro, Espera, Carena, Torrenta, Almatea (kromě série: PDD, PDJ, P), Twist.

UltraClear® – sklo výrazně odlišné

Sklo UltraClear® má nízký obsah oxidů železa díky tomu se jedná o produkt výjimečné jasnosti a transparentnosti. Použití nových typů materiálů pro jeho výrobu zvyšuje kapacitu přenosu světla a snižuje nazelenalý nádech běžný u standardních skel. To platí zejména pro tloušťku skla 6 mm a 8 mm. Místo zeleného odstínu, získáte mimořádnou průhlednost a okraje v modrém odstínu.

Sklo UltraClear® je perfektní volbou přirozených barev a průhlednosti. Průhlednost krystalů je díky efektu ultračirého skla UltraClear® perfektní produkt pro ty, kteří hledají maximální jas a jsou věrní původním barvám.



Barvy profilů a kování

Chrom

Všechny série, všechny modely



Chrom Chrome+

Zlatý

Modo New, Furo, Essenza Pro, Idea



Černý

Modo X, Modo New, Furo, Idea, Essenza Pro, Essenza New, Nes 8, Nes



Bílý

Essenza Pro



Technologie Chrome+

Nosný profil a vertikální profily vyrobené technologií Chrome+ poskytují větší lesk a umožňují lepší přizpůsobení sprchového koutu ke koupelnové baterii.



V produktech ze série **Arta** je technologie Chrome+ ve standardu.

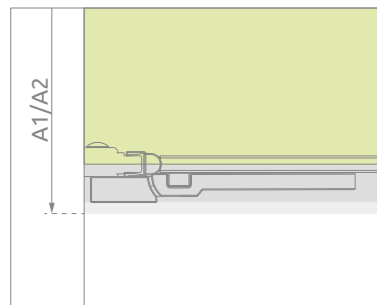


V produktech řady **Euphoria** a **Euphoria Walk-in** je možné objednat profily verze Chrome+ za příplatek. Termín výroby produktů ve variantě **Chrome+** je 10 pracovních dnů.

Způsoby montáže sprchových koutů

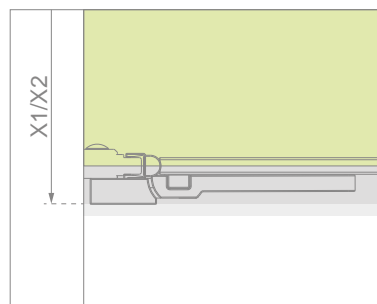
Při nákupu sprchového koutu je třeba si uvědomit, že existují různé způsoby instalace, umožňující dosáhnout různých estetických efektů. Můžeme namontovat sprchový kout na sprchovou vaničku, nebo přímo na podlahu - s osou skla, nebo vnějším rozměrem podél okraje dlaždic, nebo spádové lišty.

1 Montáž na vaničku – vnější rozměry sprchové vaničky (rozměry A1 a A2)



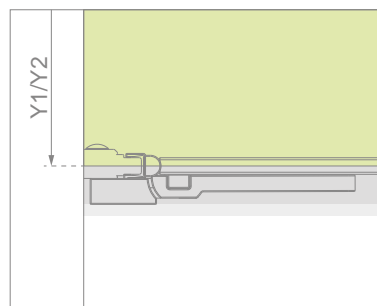
Mezi výrobci sprchových koutů je standardem uvádět rozměry sprchového koutu, jako rozměry vaničky, na kterou se instaluje. Ve skutečnosti jsou vnější rozměry sprchového koutu menší kvůli vnější hraně pantu, nebo profilu a jsou odsunuty od okraje sprchové vaničky.

2 Sprchový kout instalovaný bez sprchové vaničky - vnější rozměry na okraj dlažby, nebo spádové lišty (rozměry X1 a X2)



Rozměry X1 a X2 jsou vnější rozměry sprchového koutu (měřeno od stěny k vnějšímu obrysu profilu, nebo pantu). Pokud chceme namontovat vnější hranu profilu, pantu nebo L- kování k okraji dlaždic / spáry, přečtěte si rozměry X1 a X2 z tabulek vedle technického výkresu daného typu.

3 Sprchový kout je instalován bez sprchové vaničky - osa skla připadá na okraj dlažby, nebo spádové lišty (rozměry Y1 a Y2).

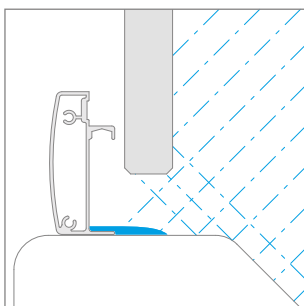


Pokud chceme, aby osa skla sprchového koutu byla namontována na spáře dlažby nebo spádové liště (podél spáry/spádové lišty) bez nutnosti objednat nestandardní sprchový kout, přečtěte si rozměry Y1 a Y2 z příložených tabulek na technickém výkresu daného modelu sprchového koutu v tomto katalogu.

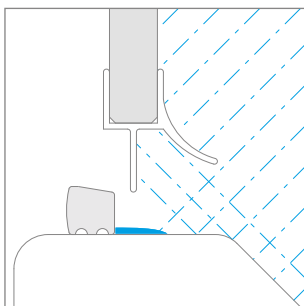
Těsnost sprchového koutu

Musíme si uvědomit, že těsnost sprchových koutů závisí na jejich modelu a způsobu instalace. Všechny sprchové kouty jsou vyrobeny v souladu s normou PN EN 14428: 2008 + A1. Podmínkou zachování těsnosti sprchového koutu je správná montáž v souladu s montážním návodem.

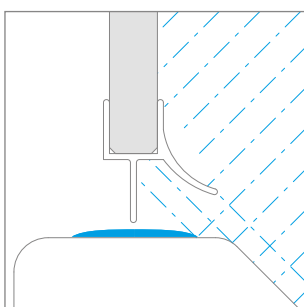
Typy sprchových koutů můžeme rozlišit na rámové a bez rámové modely:




Rámové modely. Rámové sprchové kouty se vyznačují největší těsností. Mají vysoký práh a nejběžnější posuvné dveře, díky tomu se nedostávají kapky vody mimo oblast sprchového koutu.



Modely bez rámové s prahovou lištou. Nízká prahová lišta poskytuje menší ochranu proti kapkám vody z prostoru sprchového koutu.



Bez rámové modely namontované bez prahové lišty. Instalace bez prahové lišty snižuje těsnost. V případě montáže sprchového koutu přímo na podlahu by měl být přiměřený spád podlahy tak, aby voda stékala směrem k odtoku.



Walk-in. Sprchový kout bez dveří má nejnižší těsnost. V případě malých rozměrů Walk-inu dochází k protékání vody mimo prostor sprchového koutu.

Barevný tisk na sklo

Tisk Radaway je nejnovější službou, která umožňuje originální tisk na sklo sprchového koutu, dveří do niky, nebo vanové zástěny. Moderní technologie, ke které se využívá specializovaná digitální tiskárna, umožňuje nanést na sklo termosetovou keramickou barvu, dostupnou v celé škále odstínů. Aplikovaný vzor je během procesu temperování kombinován se sklem, což zaručuje mimořádnou odolnost, vzor se neopotřebuje a zůstane intenzivní i po letech. Tisk je proveden na vnější stranu skla, což usnadňuje jeho údržbu. Ochranná vrstva EasyClean je umístěna na vnitřní straně sprchového koutu.

LAKE



EFEKT „SKICA“



Print radaway

Tisk Radaway je k dispozici v několika variantách skla: čiré sklo, UltraClear®, hnědé a grafitové. Doba výroby digitálního tisku je 10 pracovních dnů.

VIENNA



FLOWERS



SCISSORS



RETRO WHITE



RETRO BLACK



JUNGLE



SUNSET



ART




MODERN



IKOI



MADEMOISELLE



SPARK



BOTANIC



SAN FRANCISCO



MONSTERA



ELECTRO COLOR



ELECTRO BLACK



LASER BLACK



LASER WHITE



LINES 1



LINES 2



ELECTRO WHITE



CANVA



LION




SKATE



GEOMETRIC 1



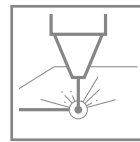
GEOMETRIC 2





Gravírování skla

Inovační technologie laserového gravírování umožňuje aplikaci jedinečných vzorů, dekoračních fontů a dokonce i fotografií na sklo. Gravírovaný vzor je vždy na vnější straně sprchového koutu, což znamená, že sklo neztrácí vlastnosti tvrzeného bezpečnostního skla a snadno se udržuje jeho čistota. Ochranný povrch se vždy provádí z vnitřní strany skla. Nabízíme vám laserové gravírování na čiré sklo, Ultra Clear, hnědé sklo, grafitové sklo, Mirror.




Na výrobcích označených tímto symbolem je možné provést laserové gravírování.

Každý vzor je přizpůsobený velikosti a uspořádání skleněných částí sprchového koutu. Klientovi je vždy odeslán návrh gravírování k odsouhlasení.

Zveme vás k prohlídce našich návrhů vzorů gravíru, nebo pošlete vlastní motiv. Přesný laserový paprsek se bude pohybovat na vybrané části skla Vašeho sprchového koutu.

Termín výroby je 10 pracovních dnů.



TECHNICKÉ POŽADAVKY:

foto o velikosti alespoň 1500 px za každý metr gravíru, např. 1,4 m × 2 m = 2100 × 3000 px

Kvalita gravíru závisí na poskytnuté kvalitě fotografie.



FRAME




Wzór możemy wygrawerować tylko na jednej tafli szkła np. na kabinach typu Walk-In.

MAGNOLIA




TREE



IVY



DANDELIONS



KEY VISUAL



Rozložení vzoru se může změnit v závislosti na velikosti skla. Vyřtuté vzory vypadají nejlépe na tmavém pozadí.

GRASS



MISITY



DRAGONFLY




CRANES



CITY



SLAVIC



Rozložení vzoru se může změnit v závislosti na velikosti skla. Vyryté vzory vypadají nejlépe na tmavém pozadí.


HEKSAGONS



CRYSTAL



POOL



WAVES



WANDA




HOARFROST



Rozložení vzoru se může změnit v závislosti na velikosti skla. Vyřtuté vzory vypadají nejlépe na tmavém pozadí.

LETTERS



LIGHTHOUSE



Příplatky za gravírování


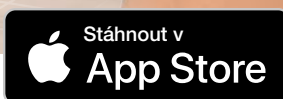
Gravír	Šířka rytého skla [mm]						
	do 300 mm	od 301 mm do 800 mm	od 801 mm do 1000 mm	od 1001 mm do 1100 mm	od 1101 mm do 1200 mm	od 1201 mm do 1400 mm	od 1401 mm do 1650 mm
	Cena						
FRAME	–	–	–	–	10 109	13 410	16 608
MAGNOLIA	5 570						
TREE	5 570		7 530			9 181	
IVY	6 808		8 974			11 140	
DANDELIONS	7 530						
KEY VISUAL	1 238	3 404	4 642	5 570			6 808
GRASS	6 808		8 974			11 140	
MISITY	10 109		13 410			16 608	
DRAGONFLY	6 808		8 974			11 140	
CRANES	7 530						
CITY	6 808		8 974			11 140	
SLAVIC	6 808		8 974			11 140	
HEKSAGONS	6 808		8 974			11 140	
KRYSTAL	6 808		8 974			11 140	
POOL	6 808		8 974			11 140	
WAVES	1 135	2 888	3 920	4 745			5 570
WANDA	6 808		8 974			11 140	
HOARFROST	6 808		8 974			11 140	
LETTERS	1 135	2 888	3 920	4 745			5 570
LIGHTHOUSE	–	10 109	13 410			16 608	

Aplikace



ShowerAR
radaway

PROHLÉDNĚTE
SI SPRCHOVÝ
KOUT VE VAŠÍ
KOUPELNĚ



Naskenujte QR kód
a stáhněte si
naši aplikaci.



VLASTNOSTI SÉRIE **MODO X / MODO NEW**



Modo X

Bezpečnostní sklo, kalené, síla 10 mm, v souladu s normou PN: EN 12150: 1



Systém umožňující **vyrovnaní nerovnosti** stěn do 10 mm.



Koncovka **stabilizátoru** **zajišťující** pevnost konstrukce Walk-inu.



Stabilizace skla

TELESKOPICKÁ VZPĚRA DO STROPU



Montáž na strop pomocí teleskopického stropního držáku. Vezměte prosím na vědomí, že použití držáku zvětšuje rozměry Walk-inu.



Modo New

Bezpečnostní sklo, kalené, síla 8 mm, v souladu s normou PN: EN 12150: 1

STANDARTNÍ BARVY SKLA




Vzor je vyroben keramickou barvou, nanášené z vnější strany. Keramická barva se sloučí se sklem během procesu kalení.

01 Transparent

56, 58 Frame/transparent
55, 57 Factory/transparent

BARVA PROFILU



01 Chrom

54 Černá

09 Zlatá

04 Bílá



Povrchová úprava skla **EasyClean®**



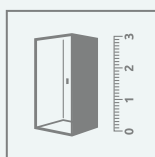
Modo XL – Walk-in s montáží do stropu (maximální výška 3 metry).

DALŠÍ MOŽNOSTI



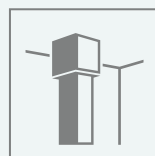
VARIANTY SKEL

Výrobek je dostupný v několika variantách skel. Podrobnosti na straně 10.



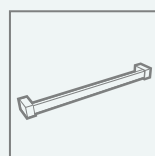
UPRAVTE SI SPRCHOVÝ KOUT DO VAŠÍ KOUPELNY

Sprchové kouty označené tímto symbolem vyrábíme jako nestandardní výrobky, např. s atypickými rozměry, se šikminami, výřezy pod sedátko, nebo vanu. Více informací naleznete na www.radaway.cz



MOŽNOST INSTALACE TELESKOPICKÉ VZPĚRY

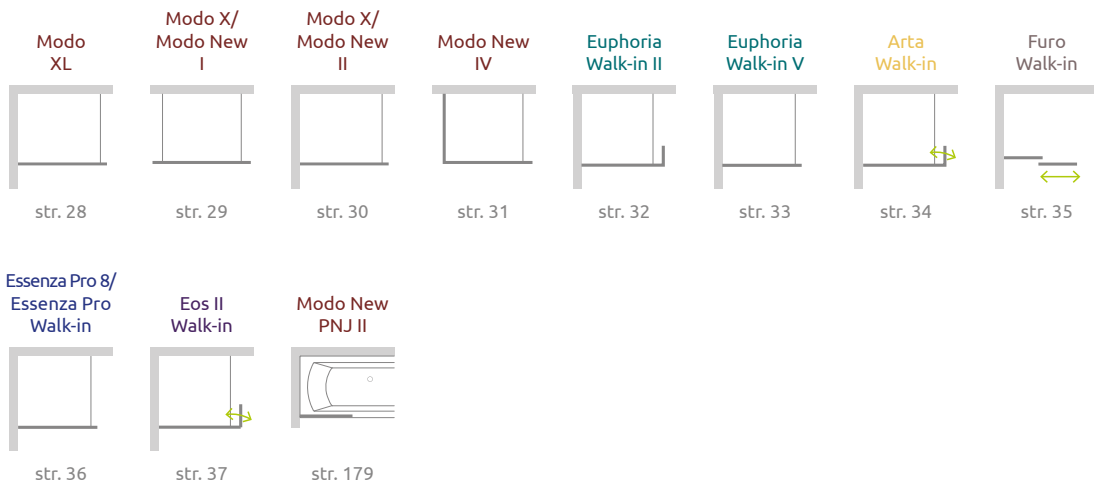
Pokud uspořádání koupelny neumožňuje instalaci stabilizátoru na stěnu existuje možnost dokoupení teleskopického vzpěry s instalací do stropu. Vezměte prosím na vědomí, že instalací teleskopické vzpěry se zvětšuje rozměr Walk-inu.



DRŽÁK NA RUČNÍK

Možnost doobjednat držák na ručník.

Na míru
radaway



Modo XL



Model dostupný v barvách profilu:



01 Chrom 54 Černá

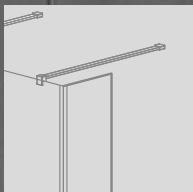


Modo XL + vanička zapuštěná pod obklad

Walk-in je možné instalovat jako pravou nebo levou variantu.

Model	SKLO TRANSPARENTNÍ			
	barva profilu: CHROM Obj. kód	Cena	barva profilu: ČERNÁ Obj. kód	Cena
Modo X II 30-100x200-250	389404-01-01	20 631	389404-54-01	22 694
Modo X II 100-160x200-250	389408-01-01	28 388	389408-54-01	31 276
Modo X II 30-100x250-300	389405-01-01	24 757	389405-54-01	27 315
Modo X II 100-160x250-300	389409-01-01	33 834	389409-54-01	37 300

Možnost objednání Walk-inu v provedení Frame a Factory.



Možnost dokoupit pevné boční stěny.

Modo New I + vanička zapuštěná pod obklad

Modo X I Modo New I



Modo X



Modo New



Model dostupný v barvách profilu:

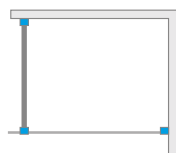


01 Chrom 54 Černá

Model	Modo X I SKLO TRANSPARENTNÍ – 10 mm				Modo New I SKLO TRANSPARENTNÍ – 8 mm			
	barva profilu: CHROM Obj. kód	Cena	barva profilu: ČERNÁ Obj. kód	Cena	barva profilu: CHROM Obj. kód	Cena	barva profilu: ČERNÁ Obj. kód	Cena
Modo (X/New) I 120	388324-01-01	16 422	388324-54-01	17 907	388124-01-01	12 543	388124-54-01	13 781
Modo (X/New) I 130	388334-01-01	16 917	388334-54-01	18 650	388134-01-01	13 121	388134-54-01	14 359
Modo (X/New) I 140	388344-01-01	17 577	388344-54-01	19 393	388144-01-01	13 534	388144-54-01	14 936
Modo (X/New) I 150	388354-01-01	18 320	388354-54-01	20 218	388154-01-01	13 946	388154-54-01	15 432
Modo (X/New) I 160	388364-01-01	18 898	388364-54-01	20 796	388164-01-01	14 606	388164-54-01	15 927
Modo I New 120-150x150-230	–		–		388901-01-01	17 082	388901-54-01	18 732
Modo I New 150-180x150-230	–		–		388902-01-01	17 495	388902-54-01	19 310

Možnost objednání produktu ve variantě Frame nebo Factory (se sklem transparent, satén, hnědá, grafitová, Mirror nebo UltraClear®).

Modo X II Modo New II



Modo X




Modo New



Model dostupný v barvách profilu:



01 Chrom 54 Černá 09 Zlatá



Možnost dokoupit
pevné boční stěny.




Modo New II + vanička zapuštěná pod obklad

Walk-in je univerzální, možnost instalovat jako levou nebo pravou variantu.

Model	Modo X II SKLO TRANSPARENTNÍ – 10 mm				Modo New II SKLO TRANSPARENTNÍ – 8 mm					
	Barva profilu: CHROM Obj. kód	Cena	barva profilu: ČERNÁ Obj. kód	Cena	barva profilu: CHROM Obj. kód	Cena	Barva profilu: ČERNÁ Obj. kód	Cena	Barva profilu ZLATÁ Obj. kód	Cena
Modo (X/New) II 50	389254-01-01	9 242	389254-54-01	10 233	389054-01-01	7 097	389054-54-01	7 757	389054-09-01	8 500
Modo (X/New) II 55	389255-01-01	9 820	389255-54-01	10 810	389055-01-01	7 592	389055-54-01	8 417	389055-09-01	8 995
Modo (X/New) II 60	389264-01-01	9 820	389264-54-01	10 810	389064-01-01	7 592	389064-54-01	8 417	389064-09-01	8 995
Modo (X/New) II 65	389265-01-01	10 480	389265-54-01	11 553	389065-01-01	8 087	389065-54-01	8 830	389065-09-01	9 655
Modo (X/New) II 70	389274-01-01	10 480	389274-54-01	11 553	389074-01-01	8 087	389074-54-01	8 830	389074-09-01	9 655
Modo (X/New) II 75	389275-01-01	11 718	389275-54-01	12 956	389075-01-01	8 995	389075-54-01	9 903	389075-09-01	10 810
Modo (X/New) II 80	389284-01-01	11 718	389284-54-01	12 956	389084-01-01	8 995	389084-54-01	9 903	389084-09-01	10 810
Modo (X/New) II 85	389285-01-01	12 461	389285-54-01	13 699	389085-01-01	9 573	389085-54-01	10 563	389085-09-01	11 471
Modo (X/New) II 90	389294-01-01	12 461	389294-54-01	13 699	389094-01-01	9 573	389094-54-01	10 563	389094-09-01	11 471
Modo (X/New) II 95	389295-01-01	13 699	389295-54-01	15 184	389095-01-01	10 563	389095-54-01	11 636	389095-09-01	12 626
Modo (X/New) II 100	389304-01-01	13 699	389304-54-01	15 184	389104-01-01	10 563	389104-54-01	11 636	389104-09-01	12 626
Modo (X/New) II 105	389305-01-01	14 359	389305-54-01	15 762	389105-01-01	11 140	389105-54-01	12 213	389105-09-01	13 286
Modo (X/New) II 110	389314-01-01	14 359	389314-54-01	15 762	389114-01-01	11 140	389114-54-01	12 213	389114-09-01	13 286
Modo (X/New) II 115	389315-01-01	15 597	389315-54-01	17 247	389115-01-01	11 966	389115-54-01	13 286	389115-09-01	14 441
Modo (X/New) II 120	389324-01-01	15 597	389324-54-01	17 247	389124-01-01	11 966	389124-54-01	13 286	389124-09-01	14 441
Modo (X/New) II 125	389325-01-01	16 422	389325-54-01	17 907	389125-01-01	12 543	389125-54-01	13 781	389125-09-01	15 102
Modo (X/New) II 130	389334-01-01	16 422	389334-54-01	17 907	389134-01-01	12 543	389134-54-01	13 781	389134-09-01	15 102
Modo (X/New) II 135	389335-01-01	16 917	389335-54-01	18 650	389135-01-01	13 121	389135-54-01	14 359	389135-09-01	15 597
Modo (X/New) II 140	389344-01-01	16 917	389344-54-01	18 650	389144-01-01	13 121	389144-54-01	14 359	389144-09-01	15 597
Modo (X/New) II 145	389345-01-01	17 577	389345-54-01	19 393	389145-01-01	13 534	389145-54-01	14 936	389145-09-01	16 257
Modo (X/New) II 150	389354-01-01	17 577	389354-54-01	19 393	389154-01-01	13 534	389154-54-01	14 936	389154-09-01	16 257
Modo (X/New) II 155	389355-01-01	18 898	389355-54-01	20 796	389155-01-01	14 606	389155-54-01	15 927	389155-09-01	17 412
Modo (X/New) II 160	389364-01-01	18 898	389364-54-01	20 796	389164-01-01	14 606	389164-54-01	15 927	389164-09-01	17 412
Modo (X/New) II 30-100×150-200	389403-01-01	16 587	389403-54-01	18 320	389903-01-01	11 966	389903-54-01	13 286	389903-09-01	14 441
Modo New II 30-100×200-230	–	–	–	–	389904-01-01	13 121	389904-54-01	14 359	389904-09-01	15 597
Modo X II 30-100×200-250	389404-01-01	20 631	389404-54-01	22 694	–	–	–	–	–	–
Modo X II 30-100×250-300	389405-01-01	24 757	389405-54-01	27 315	–	–	–	–	–	–
Modo New II 100-140×150-200	–	–	–	–	389905-01-01	15 514	389905-54-01	17 165	389905-09-01	18 650
Modo New II 100-140×200-230	–	–	–	–	389906-01-01	17 082	389906-54-01	18 732	389906-09-01	20 465
Modo X II 100-160×150-200	389407-01-01	22 694	389407-54-01	24 922	–	–	–	–	–	–
Modo X II 100-160×200-250	389408-01-01	28 388	389408-54-01	31 276	–	–	–	–	–	–
Modo X II 100-160×250-300	389409-01-01	33 834	389409-54-01	37 300	–	–	–	–	–	–
Modo New II 140-180×150-200	–	–	–	–	389907-01-01	17 082	389907-54-01	18 732	389907-09-01	20 465
Modo New II 140-180×200-230	–	–	–	–	389908-01-01	18 567	389908-54-01	20 465	389908-09-01	22 281

Možnost objednání produktu ve variantě Frame nebo Factory (se sklem transparent, satén, hnědá, grafitová, Mirror nebo UltraClear®).

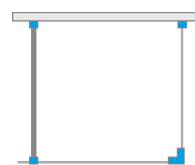
Modo New IV



Možnost dokoupit
pevné boční stěny.



Modo New IV+ Kyntos F



Model dostupný v barvách
profilu:



01 Chrom 54 Černá

Pro objednání nutné objednat 2 kódy. Přední stěnu a boční stěnu.

PŘEDNÍ STĚNA

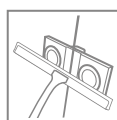
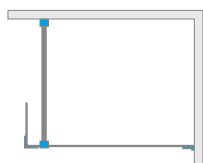
Model	SKLO TRANSPARENTNÍ			
	barva profilu: CHROM Obj. kód	Cena	barva profilu: ČERNÁ Obj. kód	Cena
Modo New IV 80	389584-01-01	7 592	389584-54-01	8 417
Modo New IV 90	389594-01-01	8 087	389594-54-01	8 830
Modo New IV 100	389604-01-01	8 995	389604-54-01	9 903
Modo New IV 110	389614-01-01	9 573	389614-54-01	10 563
Modo New IV 120	389624-01-01	10 563	389624-54-01	11 636
Modo New IV 130	389634-01-01	11 140	389634-54-01	12 213
Modo New IV 140	389644-01-01	11 553	389644-54-01	12 791

BOČNÍ STĚNA

Model	SKLO TRANSPARENTNÍ			
	barva profilu: CHROM Obj. kód	Cena	barva profilu: ČERNÁ Obj. kód	Cena
Modo New II 70	389074-01-01	8 087	389074-54-01	8 830
Modo New II 75	389075-01-01	8 995	389075-54-01	9 903
Modo New II 80	389084-01-01	8 995	389084-54-01	9 903
Modo New II 85	389085-01-01	9 573	389085-54-01	10 563
Modo New II 90	389094-01-01	9 573	389094-54-01	10 563
Modo New II 95	389095-01-01	10 563	389095-54-01	11 636
Modo New II 100	389104-01-01	10 563	389104-54-01	11 636

Možnost objednání produktu ve variantě Frame nebo Factory (se sklem transparent, satén, hnědá, grafitová, Mirror nebo UltraClear®).

Euphoria Walk-in II



Euphoria Walk-in II + vanička zapuštěná pod obklad

Model dostupný v barvách profilu:



01 Chrom

Pro objednání je nutné zadat 2 kódy. Přední část W3 a boční stěnu SW.
Walk-in je možné instalovat jako levou nebo pravou variantu.

PŘEDNÍ ČÁST W3

Model	Rozměr vnější (X1)	Rozměr na osu skla (Y1)	Výška (H)	SKLO TRANSPARENTNÍ	
				Obj. kód	Cena
Walk-in W3 80	786-796	773-783	2000	383130-01-01	11 857
Walk-in W3 90	886-896	873-883	2000	383131-01-01	13 229
Walk-in W3 100	986-996	973-983	2000	383132-01-01	14 209
Walk-in W3 110	1086-1096	1073-1083	2000	383133-01-01	14 895
Walk-in W3 120	1186-1196	1173-1183	2000	383134-01-01	15 581
Walk-in W3 130	1286-1296	1273-1283	2000	383135-01-01	16 561
Walk-in W3 140	1386-1396	1373-1383	2000	383136-01-01	17 345

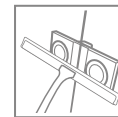
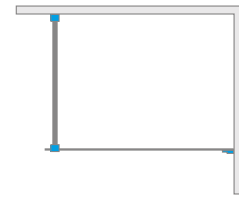
BOČNÍ STĚNA SW

Model	Šířka (C)	Výška (H)	SKLO TRANSPARENTNÍ	
			Obj. kód	Cena
SW	300	2000	383160-01-01	10 681



Euphoria Walk-in V + Giaros D

Euphoria Walk-in V



Model dostupný v barvách profilu:

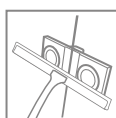
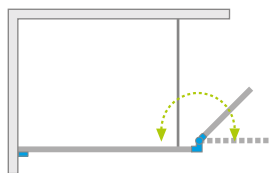


01 Chrom

Walk-in je možné instalovat jako levou nebo pravou variantu.

Model	Rozměr vaničky (A1)	Rozměr na osu skla (Y1)	Výška (H)	SKLO TRANSPARENTNÍ	
				Obj. kód	Cena
Walk-in W1 70	700	665-675	2000	383117-01-01	12 543
Walk-in W1 80	800	765-775	2000	383110-01-01	12 543
Walk-in W1 90	900	865-875	2000	383111-01-01	13 229
Walk-in W1 100	1000	965-975	2000	383112-01-01	13 719
Walk-in W1 110	1100	1065-1075	2000	383113-01-01	14 895
Walk-in W1 120	1200	1165-1175	2000	383114-01-01	16 071
Walk-in W1 130	1300	1265-1275	2000	383115-01-01	17 345
Walk-in W1 140	1400	1365-1375	2000	383116-01-01	18 423

Arta Walk-in



Model dostupný v barvách profilu:



03 Chrome+



Arta Walk-in + Giaros D



Walk-in se skládá ze 2 obj. kódů. Přední část a boční otočné křídlo.

PŘEDNÍ ČÁST

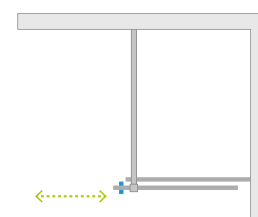
Model	Rozměr vnější (X1)	Rozměr na osu skla (Y1)	Výška (H)	SKLO TRANSPARENTNÍ	
				Obj. kód	Cena
Walk-in front 80	786-796	773-783	2000	386280-03-01	12 467
Walk-in front 90	886-896	873-883	2000	386290-03-01	12 926
Walk-in front 100	986-996	973-983	2000	386210-03-01	13 476
Walk-in front 110	1086-1096	1073-1083	2000	386211-03-01	14 026
Walk-in front 120	1186-1196	1173-1183	2000	386212-03-01	14 668
Walk-in front 130	1286-1296	1273-1283	2000	386213-03-01	16 409
Walk-in front 140	1386-1396	1373-1383	2000	386214-03-01	16 868

KŘÍDLO BOČNÍ

Model	Šířka (C)	Výška (H)	SKLO TRANSPARENTNÍ	
			Obj. kód	Cena
Křídlo boční 40 levé	400	2000	386010-03-01L	15 859
Křídlo boční 40 pravé	400	2000	386010-03-01R	15 859



Furo Walk-in



Model dostupný v barvách profilu:



01 Chrom 54 Černá 09 Zlatá

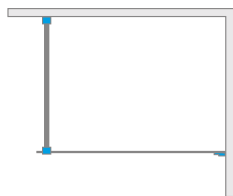
Walk-in

Pro objednání je nutné zadat 2 kódy, dveře a pevnou stěnu.

Model	Název	SKLO TRANSPARENTNÍ										
		Barva profilu CHROM		Cena		Barva profilu ČERNÁ		Cena		Barva profilu ZLATÁ		
		Obj. kód			Obj. kód			Obj. kód		Obj. kód		
Walk-in 80 levá	Dveře 438 levé	10106438-01-01L	14 393	19 068	10106438-54-01L	15 859	20 534	10106438-09-01L	17 326	22 001	10110394-01-01	4 675
	Stěna 394	10110394-01-01	4 675		10110394-01-01	4 675		10110394-01-01	4 675			
Walk-in 80 pravá	Dveře 438 pravé	10106438-01-01R	14 393	19 068	10106438-54-01R	15 859	20 534	10106438-09-01R	17 326	22 001	10110394-01-01	4 675
	Stěna 394	10110394-01-01	4 675		10110394-01-01	4 675		10110394-01-01	4 675			
Walk-in 90 levá	Dveře 488 levé	10106488-01-01L	14 668	19 710	10106488-54-01L	16 134	21 176	10106488-09-01L	17 693	22 735	10110444-01-01	5 042
	Stěna 444	10110444-01-01	5 042		10110444-01-01	5 042		10110444-01-01	5 042			
Walk-in 90 pravá	Dveře 488 pravé	10106488-01-01R	14 668	19 710	10106488-54-01R	16 134	21 176	10106488-09-01R	17 693	22 735	10110444-01-01	5 042
	Stěna 444	10110444-01-01	5 042		10110444-01-01	5 042		10110444-01-01	5 042			
Walk-in 100 levá	Dveře 538 levé	10106538-01-01L	15 126	20 351	10106538-54-01L	16 593	21 818	10106538-09-01L	18 060	23 285	10110494-01-01	5 225
	Stěna 494	10110494-01-01	5 225		10110494-01-01	5 225		10110494-01-01	5 225			
Walk-in 100 pravá	Dveře 538 pravé	10106538-01-01R	15 126	20 351	10106538-54-01R	16 593	21 818	10106538-09-01R	18 060	23 285	10110494-01-01	5 225
	Stěna 494	10110494-01-01	5 225		10110494-01-01	5 225		10110494-01-01	5 225			
Walk-in 110 levá	Dveře 588 levé	10106588-01-01L	15 401	20 901	10106588-54-01L	17 143	22 643	10106588-09-01L	18 518	24 018	10110544-01-01	5 500
	Stěna 544	10110544-01-01	5 500		10110544-01-01	5 500		10110544-01-01	5 500			
Walk-in 110 pravá	Dveře 588 pravé	10106588-01-01R	15 401	20 901	10106588-54-01R	17 143	22 643	10106588-09-01R	18 518	24 018	10110544-01-01	5 500
	Stěna 544	10110544-01-01	5 500		10110544-01-01	5 500		10110544-01-01	5 500			
Walk-in 120 levá	Dveře 638 levé	10106638-01-01L	15 768	21 635	10106638-54-01L	17 418	23 285	10106638-09-01L	18 885	24 752	10110594-01-01	5 867
	Stěna 594	10110594-01-01	5 867		10110594-01-01	5 867		10110594-01-01	5 867			
Walk-in 120 pravá	Dveře 638 pravé	10106638-01-01R	15 768	21 635	10106638-54-01R	17 418	23 285	10106638-09-01R	18 885	24 752	10110594-01-01	5 867
	Stěna 594	10110594-01-01	5 867		10110594-01-01	5 867		10110594-01-01	5 867			
Walk-in 130 levá	Dveře 688 levé	10106688-01-01L	16 043	22 185	10106688-54-01L	17 784	23 926	10106688-09-01L	19 435	25 577	10110644-01-01	6 142
	Stěna 644	10110644-01-01	6 142		10110644-01-01	6 142		10110644-01-01	6 142			
Walk-in 130 pravá	Dveře 688 pravé	10106688-01-01R	16 043	22 185	10106688-54-01R	17 784	23 926	10106688-09-01R	19 435	25 577	10110644-01-01	6 142
	Stěna 644	10110644-01-01	6 142		10110644-01-01	6 142		10110644-01-01	6 142			
Walk-in 140 levá	Dveře 738 levé	10106738-01-01L	16 409	23 009	10106738-54-01L	18 060	24 660	10106738-09-01L	19 801	26 401	10110694-01-01	6 600
	Stěna 694	10110694-01-01	6 600		10110694-01-01	6 600		10110694-01-01	6 600			
Walk-in 140 pravá	Dveře 738 pravé	10106738-01-01R	16 409	23 009	10106738-54-01R	18 060	24 660	10106738-09-01R	19 801	26 401	10110694-01-01	6 600
	Stěna 694	10110694-01-01	6 600		10110694-01-01	6 600		10110694-01-01	6 600			
Walk-in 150 levá	Dveře 788 levé	10106788-01-01L	16 776	23 651	10106788-54-01L	18 518	25 393	10106788-09-01L	20 168	27 043	10110744-01-01	6 875
	Stěna 744	10110744-01-01	6 875		10110744-01-01	6 875		10110744-01-01	6 875			
Walk-in 150 pravá	Dveře 788 pravé	10106788-01-01R	16 776	23 651	10106788-54-01R	18 518	25 393	10106788-09-01R	20 168	27 043	10110744-01-01	6 875
	Stěna 744	10110744-01-01	6 875		10110744-01-01	6 875		10110744-01-01	6 875			
Walk-in 160 levá	Dveře 838 levé	10106838-01-01L	17 234	24 568	10106838-54-01L	18 885	26 219	10106838-09-01L	20 626	27 960	10110794-01-01	7 334
	Stěna 794	10110794-01-01	7 334		10110794-01-01	7 334		10110794-01-01	7 334			
Walk-in 160 pravá	Dveře 838 pravé	10106838-01-01R	17 234	24 568	10106838-54-01R	18 885	26 219	10106838-09-01R	20 626	27 960	10110794-01-01	7 334
	Stěna 794	10110794-01-01	7 334		10110794-01-01	7 334		10110794-01-01	7 334			

Essenza Pro 8 Walk-in*

Essenza Pro Walk-in

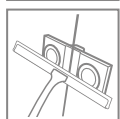


Essenza Pro 8

Essenza Pro



Easy[®]
Clean



Model dostupný v barvách
profilu:



**

09 Zlatá

04 Bílá



Essenza Pro Gold Walk-in +Teos F antracitová



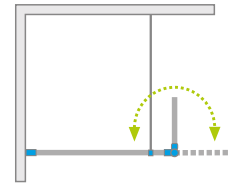
Model	Essenza Pro 8 Walk-in SKLO TRANSPARENTNÍ – 8 mm		Essenza Pro Walk-in SKLO TRANSPARENTNÍ – 6 mm			
	Barva profilu ZLATÁ Obj. kód	Cena	Barva profilu ZLATÁ Obj. kód	Cena	Barva profilu BÍLÁ Obj. kód	Cena
Walk-in 50	1012050-09-01	12 646	10103050-09-01	10 580	10103050-04-01	7 770
Walk-in 55	1012055-09-01	12 894	10103055-09-01	10 745	10103055-04-01	8 348
Walk-in 60	1012060-09-01	13 142	10103060-09-01	10 910	10103060-04-01	8 348
Walk-in 65	1012065-09-01	13 390	10103065-09-01	11 158	10103065-04-01	8 844
Walk-in 70	1012070-09-01	13 638	10103070-09-01	11 324	10103070-04-01	8 844
Walk-in 75	1012075-09-01	13 803	10103075-09-01	11 572	10103075-04-01	9 919
Walk-in 80	1012080-09-01	14 217	10103080-09-01	11 737	10103080-04-01	9 919
Walk-in 85	1012085-09-01	14 382	10103085-09-01	11 902	10103085-04-01	10 580
Walk-in 90	1012090-09-01	14 713	10103090-09-01	12 233	10103090-04-01	10 580
Walk-in 95	1012095-09-01	14 878	10103095-09-01	12 398	10103095-04-01	11 654
Walk-in 100	1012100-09-01	15 126	10103100-09-01	12 646	10103100-04-01	11 654
Walk-in 105	1012105-09-01	15 374	10103105-09-01	12 812	10103105-04-01	12 233
Walk-in 110	1012110-09-01	15 622	10103110-09-01	13 060	10103110-04-01	12 233
Walk-in 115	1012115-09-01	15 870	10103115-09-01	13 225	10103115-04-01	13 225
Walk-in 120	1012120-09-01	16 200	10103120-09-01	13 390	10103120-04-01	13 225
Walk-in 125	1012125-09-01	17 358	10103125-09-01	14 547	10103125-04-01	13 803
Walk-in 130	1012130-09-01	17 771	10103130-09-01	14 795	10103130-04-01	13 803
Walk-in 135	1012135-09-01	18 184	10103135-09-01	15 126	10103135-04-01	14 382
Walk-in 140	1012140-09-01	18 597	10103140-09-01	15 374	10103140-04-01	14 382
Walk-in 145	1012145-09-01	18 845	10103145-09-01	15 704	10103145-04-01	14 878
Walk-in 150	1012150-09-01	19 259	10103150-09-01	16 118	10103150-04-01	14 878
Walk-in 155	1012155-09-01	19 672	10103155-09-01	16 366	10103155-04-01	16 118
Walk-in 160	1012160-09-01	20 085	10103160-09-01	16 696	10103160-04-01	16 118

* Dostupné pouze ve zlaté barvě, ** Pouze Essenza Pro Walk-in



Eos Walk-in + Kyntos F bílá

Eos Walk-in



Walk-in

Model dostupný v barvách profilu:




01 Chrom

Model	Rozměr vnější (X1)	Rozměr na osu skla (Y1)	Výška (H1)	SKLO TRANSPARENTNÍ	
				Obj. kód	Cena
Walk-in 80 levá	778-793	765-780	1970	13799500-01L	13 305
Walk-in 80 pravá	778-793	765-780	1970	13799500-01R	13 305
Walk-in 90 levá	878-893	865-880	1970	13799501-01L	13 778
Walk-in 90 pravá	878-893	865-880	1970	13799501-01R	13 778
Walk-in 100 levá	978-993	965-980	1970	13799502-01L	14 250
Walk-in 100 pravá	978-993	965-980	1970	13799502-01R	14 250

VLASTNOSTI SÉRIE ARTA



Bezpečnostní sklo, kalené, síla 8 mm, v souladu s normou PN: EN 12150: 1



Panty s mechanismem zvedání a spouštění dveří




Pant zapuštěný ve sklo, usnadňuje čištění.



Nástěnný závěs – zapuštěný do skla, možnost regulace 6 mm



Povrchová úprava skla **EasyClean®**



Rohový závěs zapuštěný do skla, pro snadné čištění.



Možnost montáže pomocí profilu, umožňuje vyrovnání nerovnosti stěny do cca 10 mm



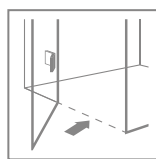
Montáž bez použití těsnícího profilu, jen v případě dokonale rovné stěny.

STANDARDNÍ BARVY SKLA




01 Transparent

MOŽNOST MONTÁŽE BEZ PRAHOVÉ LIŠTY



Více informací v montážním návodu.



Stabilizátor zajišťující pevnost konstrukce sprchového koutu.

BARVA PROFILU



03 Chrome+



Chrome **Chrome+**

Chrome+

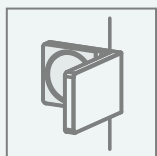
Vertikální profily a stabilizátor vyrobený v technologii **Chrome+** pro vyšší lesk.

DALŠÍ MOŽNOSTI

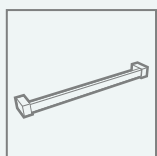


VARIANTY SKLA

Výrobek je dostupný v několika variantách skel. Podrobnosti na straně 10.

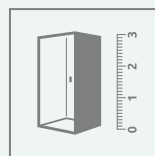


MOŽNOST INSTALACE VNITŘNÍHO L KOVÁNÍ



DRŽÁK NA RUČNÍK

Možnost doobjednat držák na ručník.



UPRAVTE SI SPRCHOVÝ KOUT DO VAŠÍ KOUPELNY

Sprchové kouty označené tímto symbolem vyrábíme jako zakázkové produkty, např. s nestandardními rozměry, se šikmými, výřezy pro sedák popř. vanu. Více informací naleznete na www.radaway.cz

Na míru
radaway

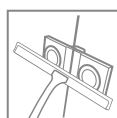
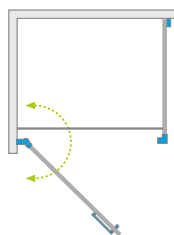


série
Arta

Arta



Arta KDJ I



Model dostupný v barvách profilu:



03 Chrome+



Arta KDJ I + Argos C



Sprchový kout se skládá ze 2 částí, dveře a pevná boční stěna.

DVEŘE

Model	Rozměr vaničky (A1)	Rozměr na osu skla (Y1)	Výška (H)	SKLO TRANSPARENTNÍ	
				Obj. kód	Cena
KDJ I Dveře 80 levé	800	773-779	2000	1386081-03-01L	25 760
KDJ I Dveře 80 pravé	800	773-779	2000	1386081-03-01R	25 760
KDJ I Dveře 90 levé	900	873-879	2000	1386082-03-01L	26 493
KDJ I Dveře 90 pravé	900	873-879	2000	1386082-03-01R	26 493
KDJ I Dveře 100 levé	1000	973-979	2000	1386083-03-01L	26 952
KDJ I Dveře 100 pravé	1000	973-979	2000	1386083-03-01R	26 952

STĚNA BOČNÍ S1


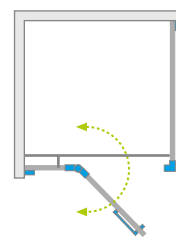
Model	Rozměr vaničky (A2)	Rozměr na osu skla (Y2)	Výška (H)	SKLO TRANSPARENTNÍ	
				Obj. kód	Cena
S1 70	700	673-683	2000	386019-03-01	13 476
S1 75	750	723-733	2000	386018-03-01	14 026
S1 80	800	773-783	2000	386020-03-01	14 026
S1 90	900	873-883	2000	386021-03-01	14 668
S1 100	1000	973-983	2000	386022-03-01	15 126
S1 110	1100	1073-1083	2000	386023-03-01	15 676
S1 120	1200	1173-1183	2000	386024-03-01	16 409



Arta KDJ II + Giaros D



Arta KDJ II



Model dostupný v barvách profilu:



03 Chrome+

Sprchový kout se skládá ze 3 částí. Přední část 2 obj. kódy a pevná boční stěna 1 obj. kód.

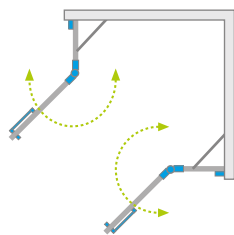
PŘEDNÍ ČÁST (nutné objednat 2 kódy)

Model	Rozměr vaničky (A1)	Rozměr na osu skla (Y1)	Výška (H)	Název	SKLO TRANSPARENTNÍ		
					Obj. kód	Cena	
KDJ II front 80 levá	800	773-783	2000	Dveře G 520 L	386420-03-01L	13 476	29 977
				KDJ II Stěna 227 L	1386040-03-01L	16 501	
KDJ II front 80 pravá	800	773-783	2000	Dveře G 520 R	386420-03-01R	13 476	29 977
				KDJ II Stěna 227 R	1386040-03-01R	16 501	
KDJ II front 90 levá	900	873-883	2000	Dveře G 620 L	386455-03-01L	14 026	30 527
				KDJ II Stěna 227 L	1386040-03-01L	16 501	
KDJ II front 90 pravá	900	873-883	2000	Dveře G 620 R	386455-03-01R	14 026	30 527
				KDJ II Stěna 227 R	1386040-03-01R	16 501	
KDJ II front 100 levá	1000	973-983	2000	Dveře G 620 L	386455-03-01L	14 026	31 077
				KDJ II Stěna 327 L	1386042-03-01L	17 051	
KDJ II front 100 pravá	1000	973-983	2000	Dveře G 620 R	386455-03-01R	14 026	31 077
				KDJ II Stěna 327 R	1386042-03-01R	17 051	
KDJ II front 110 levá	1100	1073-1083	2000	Dveře G 820 L	386457-03-01L	15 126	31 627
				KDJ II Stěna 227 L	1386040-03-01L	16 501	
KDJ II front 110 pravá	1100	1073-1083	2000	Dveře G 820 R	386457-03-01R	15 126	31 627
				KDJ II Stěna 227 R	1386040-03-01R	16 501	
KDJ II front 120 levá	1200	1173-1183	2000	Dveře G 820 L	386457-03-01L	15 126	32 177
				KDJ II Stěna 327 L	1386042-03-01L	17 051	
KDJ II front 120 pravá	1200	1173-1183	2000	Dveře G 820 R	386457-03-01R	15 126	32 177
				KDJ II Stěna 327 R	1386042-03-01R	17 051	
KDJ II front 130 levá	1300	1273-1283	2000	Dveře G 820 L	386457-03-01L	15 126	32 819
				KDJ II Stěna 427 L	1386045-03-01L	17 693	
KDJ II front 130 pravá	1300	1273-1283	2000	Dveře G 820 R	386457-03-01R	15 126	32 819
				KDJ II Stěna 427 R	1386045-03-01R	17 693	
KDJ II front 140 levá	1400	1373-1383	2000	Dveře G 820 L	386457-03-01L	15 126	33 277
				KDJ II Stěna 527 L	1386046-03-01L	18 151	
KDJ II front 140 pravá	1400	1373-1383	2000	Dveře G 820 R	386457-03-01R	15 126	33 277
				KDJ II Stěna 527 R	1386046-03-01R	18 151	

STĚNA BOČNÍ S1

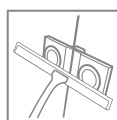
Model	Rozměr vaničky (A2)	Rozměr na osu skla (Y2)	Výška (H)	SKLO TRANSPARENTNÍ	
				Obj. kód	Cena
S1 70	700	673-683	2000	386019-03-01	13 476
S1 75	750	723-733	2000	386018-03-01	14 026
S1 80	800	773-783	2000	386020-03-01	14 026
S1 90	900	873-883	2000	386021-03-01	14 668
S1 100	1000	973-983	2000	386022-03-01	15 126
S1 110	1100	1073-1083	2000	386023-03-01	15 676
S1 120	1200	1173-1183	2000	386024-03-01	16 409

Arta KDD II



SKLO
mm 8

Easy
Clean®



Chrome+
STANDARD



Model dostupný v barvách profilu:



03 Chrome+



Arta KDD II + Argos C



Sprchový kout se skládá ze 4 částí. Levá část 2 obj. kódy a pravá část 2 obj. kódy.

ČÁST LEVÁ

Model	Rozměr vaničky (A1)	Rozměr na osu skla (Y1)	Výška (H)	Název	SKLO TRANSPARENTNÍ	
					Obj. kód	Cena
KDD II 80 levá	800	773-783	2000	Dveře G 520 L	386420-03-01L	13 476
				KDD II Stěna 235 L	386170-03-01L	12 926
KDD II 90 levá	900	873-883	2000	Dveře G 620 L	386455-03-01L	14 026
				KDD II Stěna 235 L	386170-03-01L	12 926
KDD II 100 levá	1000	973-983	2000	Dveře G 620 L	386455-03-01L	14 026
				KDD II Stěna 335 L	386172-03-01L	13 476

ČÁST PRAVÁ

Model	Rozměr vaničky (A2)	Rozměr na osu skla (Y2)	Výška (H)	Název	SKLO TRANSPARENTNÍ	
					Obj. kód	Cena
KDD II 80 pravá	800	773-783	2000	Dveře G 520 R	386420-03-01R	13 476
				KDD II Stěna 235 R	386170-03-01R	12 926
KDD II 90 pravá	900	873-883	2000	Dveře G 620 R	386455-03-01R	14 026
				KDD II Stěna 235 R	386170-03-01R	12 926
KDD II 100 pravá	1000	973-983	2000	Dveře G 620 R	386455-03-01R	14 026
				KDD II Stěna 335 R	386172-03-01R	13 476

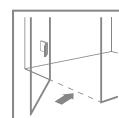
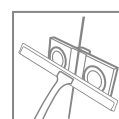
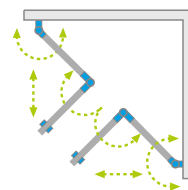
Arta KDD B



Možnost
přibjednat
dodatkový úchyt.



Arta KDD B + Argos C



Model dostupný v barvách profilu:



03 Chrome+

Sprchový kout se skládá ze dvou částí, část levá a část pravá.

ČÁST LEVÁ

Model	Rozměr vaničky (A1)	Rozměr na osu skla (Y1)	Výška (H)	SKLO TRANSPARENTNÍ	
				Obj. kód	Cena
KDD B 80 levá	800	773-779	2000	386160-03-01L	27 502
KDD B 90 levá	900	873-879	2000	386161-03-01L	27 960
KDD B 100 levá	1000	973-979	2000	386162-03-01L	28 602

ČÁST PRAVÁ

Model	Rozměr vaničky (A2)	Rozměr na osu skla (Y2)	Výška (H)	SKLO TRANSPARENTNÍ	
				Obj. kód	Cena
KDD B 80 pravá	800	773-779	2000	386160-03-01R	27 502
KDD B 90 pravá	900	873-879	2000	386161-03-01R	27 960
KDD B 100 pravá	1000	973-979	2000	386162-03-01R	28 602

MOŽNOSTI ÚCHYTŮ



Standard



Varianta

DODATKOVÝ ÚCHYT


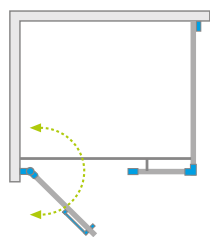


TPE v barvě černé

TPE v barvě grafitové

Ceny maloobchodní vč. DPH. Rozměry uvedené v mm.

Arta KDS I



Model dostupný v barvách profilu:



03 Chrome+



Arta KDS I + vanička zapuštěná pod obklad

Sprchový kout se skládá ze 3 částí: přední část 2 obj. kódy a pevná boční stěna S2.

PŘEDNÍ ČÁST (nutné objednat 2 kódy)

Model	Rozměr vaničky (A1)	Rozměr na osu skla (Y1)	Výška (H)	Název	SKLO TRANSPARENTNÍ		
					Obj. kód	Cena	
KDS I front 90 pravá	900	873-879	2000	Dveře W 520 R	386520-03-01R	13 476	36 486
				KDS I Stěna 300	1386100-03-01	23 010	
KDS I front 90 levá	900	873-879	2000	Dveře W 520 L	386520-03-01L	13 476	36 486
				KDS I Stěna 300	1386100-03-01	23 010	
KDS I front 100 pravá	1000	973-979	2000	Dveře W 620 R	386620-03-01R	14 026	37 036
				KDS I Stěna 300	1386100-03-01	23 010	
KDS I front 100 levá	1000	973-979	2000	Dveře W 620 L	386620-03-01L	14 026	37 036
				KDS I Stěna 300	1386100-03-01	23 010	
KDS I front 110 pravá	1100	1073-1079	2000	Dveře W 620 R	386620-03-01R	14 026	37 586
				KDS I Stěna 400	1386102-03-01	23 560	
KDS I front 110 levá	1100	1073-1079	2000	Dveře W 620 L	386620-03-01L	14 026	37 586
				KDS I Stěna 400	1386102-03-01	23 560	
KDS I front 120 pravá	1200	1173-1179	2000	Dveře W 820 R	386820-03-01R	15 126	38 136
				KDS I Stěna 300	1386100-03-01	23 010	
KDS I front 120 levá	1200	1173-1179	2000	Dveře W 820 L	386820-03-01L	15 126	38 136
				KDS I Stěna 300	1386100-03-01	23 010	
KDS I front 130 pravá	1300	1273-1279	2000	Dveře W 820 R	386820-03-01R	15 126	38 686
				KDS I Stěna 400	1386102-03-01	23 560	
KDS I front 130 levá	1300	1273-1279	2000	Dveře W 820 L	386820-03-01L	15 126	38 686
				KDS I Stěna 400	1386102-03-01	23 560	
KDS I front 140 pravá	1400	1373-1379	2000	Dveře W 820 R	386820-03-01R	15 126	39 144
				KDS I Stěna 500	1386105-03-01	24 018	
KDS I front 140 levá	1400	1373-1379	2000	Dveře W 820 L	386820-03-01L	15 126	39 144
				KDS I Stěna 500	1386105-03-01	24 018	

STĚNA BOČNÍ S2

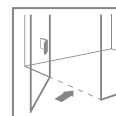
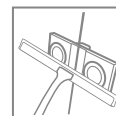
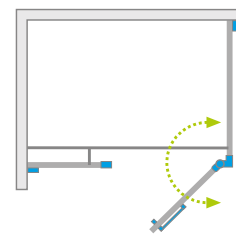
Model	Rozměr vaničky (A2)	Rozměr na osu skla (Y2)	Výška (H)	SKLO TRANSPARENTNÍ	
				Obj. kód	Cena
S2 70	700	673-683	2000	386109-03-01	12 926
S2 75	750	723-733	2000	386108-03-01	13 476
S2 80	800	773-783	2000	386110-03-01	13 476
S2 90	900	873-883	2000	386111-03-01	14 026
S2 100	1000	973-983	2000	386112-03-01	14 668



Arta KDS II + Giaros D



Arta KDS II



Model dostupný v barvách profilů:



03 Chrome+

Sprchový kout se skládá ze 3 částí: přední část 2 obj. kódy a pevná boční stěna S2.


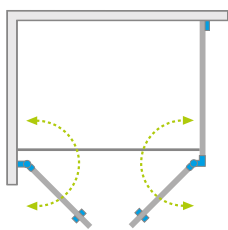
PŘEDNÍ ČÁST (nutné objednat 2 kódy)

Model	Rozměr vaničky (A1)	Rozměr na osu skla (Y1)	Výška (H)	Název	SKLO TRANSPARENTNÍ	
					Obj. kód	Cena
KDS II front 90 levá	900	873-883	2000	Dveře C 528 R	386521-03-01R	15 676
				KDS II Front Stěna 315	1386101-03-01	17 418
KDS II front 90 pravá	900	873-883	2000	Dveře C 528 L	386521-03-01L	15 676
				KDS II Front Stěna 315	1386101-03-01	17 418
KDS II front 100 levá	1000	973-983	2000	Dveře C 528 R	386521-03-01R	15 676
				KDS II Front Stěna 415	1386103-03-01	19 068
KDS II front 100 pravá	1000	973-983	2000	Dveře C 528 L	386521-03-01L	15 676
				KDS II Front Stěna 415	1386103-03-01	19 068
KDS II front 110 levá	1100	1073-1083	2000	Dveře C 528 R	386521-03-01R	15 676
				KDS II Front Stěna 515	1386104-03-01	19 618
KDS II front 110 pravá	1100	1073-1083	2000	Dveře C 528 L	386521-03-01L	15 676
				KDS II Front Stěna 515	1386104-03-01	19 618
KDS II front 120 levá	1200	1173-1183	2000	Dveře C 528 R	386521-03-01R	15 676
				KDS II Front Stěna 615	1386106-03-01	20 076
KDS II front 120 pravá	1200	1173-1183	2000	Dveře C 528 L	386521-03-01L	15 676
				KDS II Front Stěna 615	1386106-03-01	20 076
KDS II front 130 levá	1300	1273-1283	2000	Dveře C 628 R	386522-03-01R	16 409
				KDS II Front Stěna 615	1386106-03-01	20 076
KDS II front 130 pravá	1300	1273-1283	2000	Dveře C 628 L	386522-03-01L	16 409
				KDS II Front Stěna 615	1386106-03-01	20 076
KDS II front 140 levá	1400	1373-1383	2000	Dveře C 628 R	386522-03-01R	16 409
				KDS II Front Stěna 715	1386107-03-01	20 810
KDS II front 140 pravá	1400	1373-1383	2000	Dveře C 628 L	386522-03-01L	16 409
				KDS II Front Stěna 715	1386107-03-01	20 810

STĚNA BOČNÍ S2

Model	Rozměr vaničky (A2)	Rozměr na osu skla (Y2)	Výška (H)	SKLO TRANSPARENTNÍ	
				Obj. kód	Cena
S2 70	700	673-683	2000	386109-03-01	12 926
S2 75	750	723-733	2000	386108-03-01	13 476
S2 80	800	773-783	2000	386110-03-01	13 476
S2 90	900	873-883	2000	386111-03-01	14 026
S2 100	1000	973-983	2000	386112-03-01	14 668

Arta DWD+S



Model dostupný v barvách profilu:



03 Chrome+



Arta DWD + S + Giaros D



Při zadávání objednávky uveďte 3 kódy zboží: dveře W (s nástěnným pantem), dveře C (s rohovým pantem) a boční stěna S2.

DVEŘE W (S NÁSTĚNNÝM PANTEM)

Model	Výška (H)	SKLO TRANSPARENTNÍ	
		Obj. kód	Cena
Dveře W DWD+S 40 levé	2000	386180-03-01L	26 860
Dveře W DWD+S 40 pravé	2000	386180-03-01R	26 860
Dveře W DWD+S 45 levé	2000	386181-03-01L	26 860
Dveře W DWD+S 45 pravé	2000	386181-03-01R	26 860
Dveře W DWD+S 50 levé	2000	386182-03-01L	27 502
Dveře W DWD+S 50 pravé	2000	386182-03-01R	27 502
Dveře W DWD+S 55 levé	2000	386183-03-01L	27 960
Dveře W DWD+S 55 pravé	2000	386183-03-01R	27 960
Dveře W DWD+S 60 levé	2000	386184-03-01L	28 602
Dveře W DWD+S 60 pravé	2000	386184-03-01R	28 602

DVEŘE C (S ROHOVÝM PANTEM)

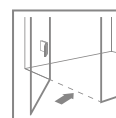
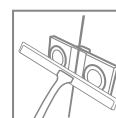
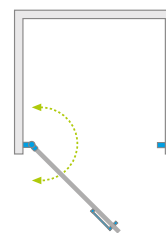
Model	Výška (H)	SKLO TRANSPARENTNÍ	
		Obj. kód	Cena
Dveře C DWD+S 40 levé	2000	386055-03-01L	14 026
Dveře C DWD+S/2S 40 pravé	2000	386050-03-01R	14 026
Dveře C DWD+S 45 levé	2000	386056-03-01L	14 668
Dveře C DWD+S/2S 45 pravé	2000	386051-03-01R	14 668
Dveře C DWD+S 50 levé	2000	386057-03-01L	15 126
Dveře C DWD+S/2S 50 pravé	2000	386052-03-01R	15 126
Dveře C DWD+S 55 levé	2000	386058-03-01L	15 126
Dveře C DWD+S/2S 55 pravé	2000	386053-03-01R	15 126
Dveře C DWD+S 60 levé	2000	386059-03-01L	15 676
Dveře C DWD+S/2S 60 pravé	2000	386054-03-01R	15 676

STĚNA BOČNÍ S2

Model	Rozměr vaničky (A2)	Rozměr na osu skla (Y2)	Výška (H)	SKLO TRANSPARENTNÍ	
				Obj. kód	Cena
S2 70	700	673-683	2000	386109-03-01	12 926
S2 75	750	723-733	2000	386108-03-01	13 476
S2 80	800	773-783	2000	386110-03-01	13 476
S2 90	900	873-883	2000	386111-03-01	14 026
S2 100	1000	973-983	2000	386112-03-01	14 668



Arta DWJ I



Model dostupný v barvách profilu:

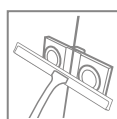
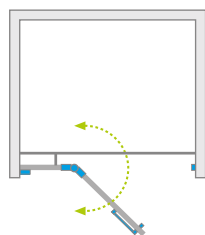


03 Chrome+



Model	Šířka niky (X)	Výška (H)	SKLO TRANSPARENTNÍ	
			Obj. kód	Cena
DWJ I 70 levá	693-707	2000	386070-03-01L	25 760
DWJ I 70 pravá	693-707	2000	386070-03-01R	25 760
DWJ I 80 levá	793-807	2000	386071-03-01L	26 218
DWJ I 80 pravá	793-807	2000	386071-03-01R	26 218
DWJ I 90 levá	893-907	2000	386072-03-01L	26 860
DWJ I 90 pravá	893-907	2000	386072-03-01R	26 860
DWJ I 100 levá	993-1007	2000	386073-03-01L	27 502
DWJ I 100 pravá	993-1007	2000	386073-03-01R	27 502

Arta DWJ II



Model dostupný v barvách profilu:



03 Chrome+



Arta DWJ II + vanička zapuštěná pod obklad



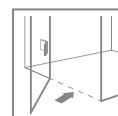
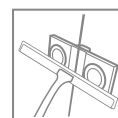
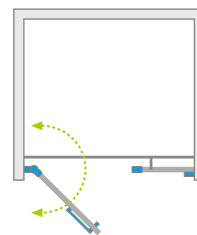
Při zadávání objednávky uveďte 2 kódy zboží: dveře a stěna.

Model	Šířka niky (X)	Výška (H)	Název	SKLO TRANSPARENTNÍ		
				Obj. kód	Cena	
DWJ II 90 levá	892-910	2000	Dveře G 628 L	386441-03-01L	14 026	33 644
			DWJ II Stěna 223 L	386011-03-01L	19 618	
DWJ II 90 pravá	892-910	2000	Dveře G 628 R	386441-03-01R	14 026	33 644
			DWJ II Stěna 223 R	386011-03-01R	19 618	
DWJ II 100 levá	992-1010	2000	Dveře G 628 L	386441-03-01L	14 026	34 102
			DWJ II Stěna 323 L	386012-03-01L	20 076	
DWJ II 100 pravá	992-1010	2000	Dveře G 628 R	386441-03-01R	14 026	34 102
			DWJ II Stěna 323 R	386012-03-01R	20 076	
DWJ II 110 levá	1092-1110	2000	Dveře G 628 L	386441-03-01L	14 026	34 836
			DWJ II Stěna 423 L	386013-03-01L	20 810	
DWJ II 110 pravá	1092-1110	2000	Dveře G 628 R	386441-03-01R	14 026	34 836
			DWJ II Stěna 423 R	386013-03-01R	20 810	
DWJ II 120 levá	1192-1210	2000	Dveře G 828 L	386444-03-01L	15 126	35 202
			DWJ II Stěna 323 L	386012-03-01L	20 076	
DWJ II 120 pravá	1192-1210	2000	Dveře G 828 R	386444-03-01R	15 126	35 202
			DWJ II Stěna 323 R	386012-03-01R	20 076	
DWJ II 130 levá	1292-1310	2000	Dveře G 828 L	386444-03-01L	15 126	35 936
			DWJ II Stěna 423 L	386013-03-01L	20 810	
DWJ II 130 pravá	1292-1310	2000	Dveře G 828 R	386444-03-01R	15 126	35 936
			DWJ II Stěna 423 R	386013-03-01R	20 810	
DWJ II 140 levá	1392-1410	2000	Dveře G 828 L	386444-03-01L	15 126	36 486
			DWJ II Stěna 523 L	386016-03-01L	21 360	
DWJ II 140 pravá	1392-1410	2000	Dveře G 828 R	386444-03-01R	15 126	36 486
			DWJ II Stěna 523 R	386016-03-01R	21 360	



Arta DWS + vanička zapuštěná pod obklad

Arta DWS



Model dostupný v barvách profilu:

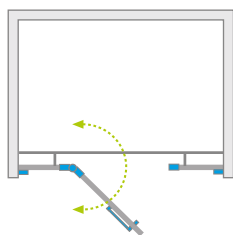


03 Chrome+

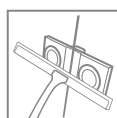
Při zadávání objednávky uveďte 2 kódy zboží: dveře a stěna.

Model	Šířka nivy (X)	Výška (H)	Název	SKLO TRANSPARENTNÍ		
				Obj. kód	Cena	
DWS 100 levá	992-1008	2000	Dveře W 628 L	386628-03-01L	14 026	37 036
			DWS Stěna 315 L	386091-03-01L	23 010	
DWS 100 pravá	992-1008	2000	Dveře W 628 R	386628-03-01R	14 026	37 036
			DWS Stěna 315 R	386091-03-01R	23 010	
DWS 110 levá	1092-1108	2000	Dveře W 628 L	386628-03-01L	14 026	37 586
			DWS Stěna 415 L	386092-03-01L	23 560	
DWS 110 pravá	1092-1108	2000	Dveře W 628 R	386628-03-01R	14 026	37 586
			DWS Stěna 415 R	386092-03-01R	23 560	
DWS 120 levá	1192-1208	2000	Dveře W 828 L	386828-03-01L	15 126	38 136
			DWS Stěna 315 L	386091-03-01L	23 010	
DWS 120 pravá	1192-1208	2000	Dveře W 828 R	386828-03-01R	15 126	38 136
			DWS Stěna 315 R	386091-03-01R	23 010	
DWS 130 levá	1292-1308	2000	Dveře W 828 L	386828-03-01L	15 126	38 686
			DWS Stěna 415 L	386092-03-01L	23 560	
DWS 130 pravá	1292-1308	2000	Dveře W 828 R	386828-03-01R	15 126	38 686
			DWS Stěna 415 R	386092-03-01R	23 560	
DWS 140 levá	1392-1408	2000	Dveře W 828 L	386828-03-01L	15 126	39 144
			DWS Stěna 515 L	386095-03-01L	24 018	
DWS 140 pravá	1392-1408	2000	Dveře W 828 R	386828-03-01R	15 126	39 144
			DWS Stěna 515 R	386095-03-01R	24 018	

Arta DWJS



Easy
Clean®




Chrome+
STANDARD



Model dostupný v barvách profilu:



03 Chrome+



Arta DWJS + vanička zapuštěná pod obklad



Při zadávání objednávky uveďte 2 kódy zboží: dveře a stěny.

Model	Šířka niky (X)	Výška (H)	Název	SKLO TRANSPARENTNÍ		Cena
				Obj. kód		
DWJS 130 levá	1290-1310	2000	Dveře G 620 L	386455-03-01L	14 026	40 244
			DWJS Stěna 321 L	1386122-03-01L	26 218	
DWJS 130 pravá	1290-1310	2000	Dveře G 620 R	386455-03-01R	14 026	40 244
			DWJS Stěna 321 R	1386122-03-01R	26 218	
DWJS 140 levá	1390-1410	2000	Dveře G 720 L	386456-03-01L	14 668	40 886
			DWJS Stěna 321 L	1386122-03-01L	26 218	
DWJS 140 pravá	1390-1410	2000	Dveře G 720 R	386456-03-01R	14 668	40 886
			DWJS Stěna 321 R	1386122-03-01R	26 218	
DWJS 150 levá	1490-1510	2000	Dveře G 820 L	386457-03-01L	15 126	41 344
			DWJS Stěna 321 L	1386122-03-01L	26 218	
DWJS 150 pravá	1490-1510	2000	Dveře G 820 R	386457-03-01R	15 126	41 344
			DWJS Stěna 321 R	1386122-03-01R	26 218	

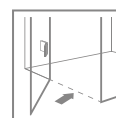
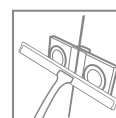
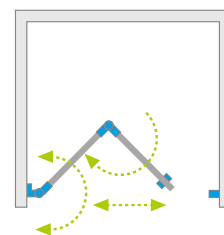
Arta DWB



Možnost objednání
dveří do niky
s dodatkovým
úchytem



Arta DWB + Giaros C



Model dostupný v barvách profilu:



03 Chrome+

Model	Šířka niky (X)	Výška (H)	SKLO TRANSPARENTNÍ	
			Obj. kód	Cena
DWB 90 levá	892-906	2000	386151-03-01L	32 544
DWB 90 pravá	892-906	2000	386151-03-01R	32 544
DWB 100 levá	992-1006	2000	386152-03-01L	33 002
DWB 100 pravá	992-1006	2000	386152-03-01R	33 002

MOŽNOSTI ÚCHYTŮ



Standard

TPE v barvě černé



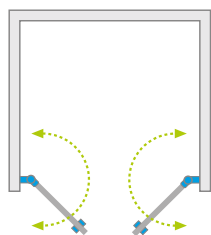
Varianta

TPE v barvě grafitové

DODATKOVÝ ÚCHYT



Arta DWD



Model dostupný v barvách profilu:



03 Chrome+



Arta DWD + Giaros D



Při zadávání objednávky uveďte 2 kódy zboží: levou část a pravou část dveří.

Dveřní křídla lze objednat ve dvou stejných rozměrech nebo v různých rozměrech, pokud to situace v koupelně vyžaduje.

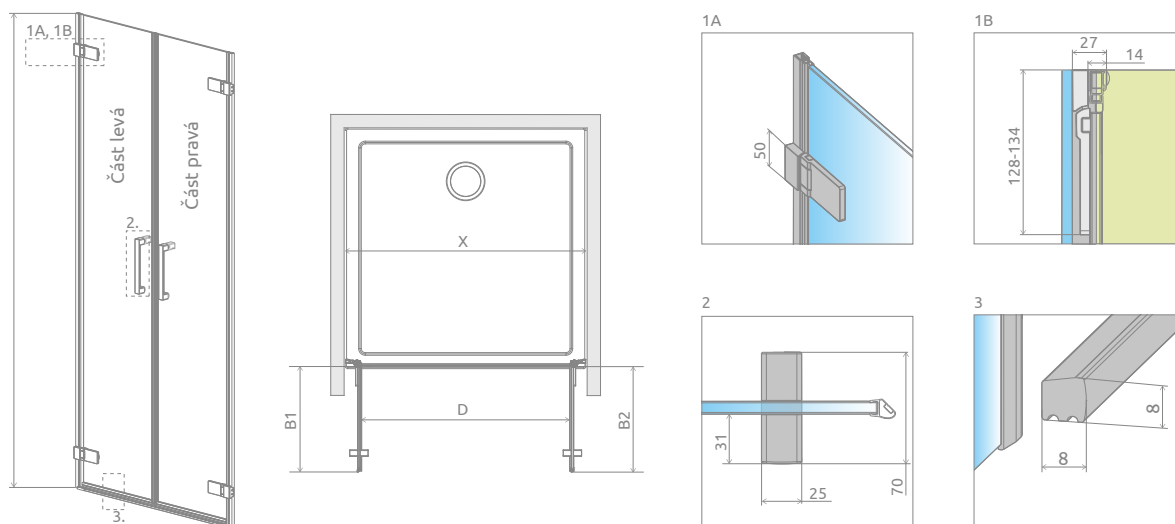
ČÁST LEVÁ

Model	Výška (H)	SKLO TRANSPARENTNÍ	
		Obj. kód	Cena
DWD 40 levá	2000	386030-03-01L	19 068
DWD 45 levá	2000	386031-03-01L	19 618
DWD 50 levá	2000	386032-03-01L	20 076
DWD 55 levá	2000	386033-03-01L	20 810
DWD 60 levá	2000	386034-03-01L	21 360

ČÁST PRAVÁ

Model	Výška (H)	SKLO TRANSPARENTNÍ	
		Obj. kód	Cena
DWD 40 pravá	2000	386030-03-01R	19 068
DWD 45 pravá	2000	386031-03-01R	19 618
DWD 50 pravá	2000	386032-03-01R	20 076
DWD 55 pravá	2000	386033-03-01R	20 810
DWD 60 pravá	2000	386034-03-01R	21 360

TECHNICKÝ NÁKRES



SYMETRICKÝ

Model	X	B1	B2	D	H
DWD 40L+40P	795-807	345	345	690	2000
DWD 45L+45P	895-907	395	395	790	2000
DWD 50L+50P	995-1007	445	445	890	2000
DWD 55L+55P	1095-1107	495	495	990	2000
DWD 60L+60P	1195-1207	545	545	1090	2000

ASYMETRICKÝ


Model	X	B1	B2	D	H
DWD 40L+45R	845-857	345	395	740	2000
DWD 40L+50R	895-907	345	445	790	2000
DWD 40L+55R	945-957	345	495	840	2000
DWD 40L+60R	995-1007	345	545	890	2000
DWD 45L+40R	845-857	395	345	740	2000
DWD 45L+50R	945-957	395	445	840	2000
DWD 45L+55R	995-1007	395	495	890	2000
DWD 45L+60R	1045-1057	395	545	940	2000
DWD 50L+40R	895-907	445	345	790	2000
DWD 50L+45R	945-957	445	395	840	2000
DWD 50L+55R	1045-1057	445	495	940	2000
DWD 50L+60R	1095-1107	445	545	990	2000
DWD 55L+40R	945-957	495	345	840	2000
DWD 55L+45R	995-1007	495	395	890	2000
DWD 55L+50R	1045-1057	495	445	940	2000
DWD 55L+60R	1145-1157	495	545	1040	2000
DWD 60L+40R	995-1007	545	345	890	2000
DWD 60L+45R	1045-1057	545	395	940	2000
DWD 60L+50R	1095-1107	545	445	990	2000
DWD 60L+55R	1145-1157	545	495	1040	2000




VLASTNOSTI SÉRIE EUPHORIA



Bezpečnostní sklo, kalené, síla 8 mm, v souladu s normou PN: EN 12150: 1



Pant zapuštěný do skla, usnadňující čištění



Stabilizátor zpevňující konstrukci sprchového koutu.



Elegantní chromové detaily



Povrchová úprava skla **EasyClean®**



Magnetické těsnění, zaručující těsnost kabiny.



Profil, umožňující vyrovnání nerovnosti stěny do cca 10 mm



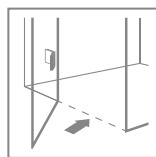
Instalace bez použití profilu, možné pouze v případě dokonale rovné stěny.

STANDARDNÍ BARVY SKLA




01 Transparent

MOŽNOST MONTÁŽE BEZ PRAHOVÉ LIŠTY



Více informací v montážním návodu



Elegantní, chromové detaily



Bezpečnostní sklo o síle 8 mm

BARVA PROFILU



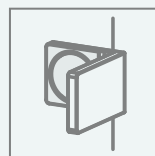
01 Chrom

DALŠÍ MOŽNOSTI



VARIANTY SKEL

Výrobek je dostupný v několika variantách skel. Podrobnosti na straně 10.



MOŽNOST INSTALACE VNITŘNÍHO L-KOVÁNÍ



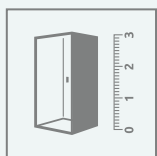
PROFIL CHROME+

Možnost objednání vertikálních profilů a profilu stabilizátoru v technologii **Chrome+** pro větší lesk. Termín dodání volitelných produktů **Chrome +** je 10 pracovních dnů



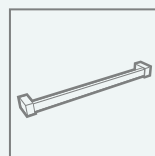
Chrome **Chrome+**

Chrome+



UPRAVTE SI SPRCHOVÝ KOUT DO VAŠÍ KOUPELNY

Sprchové kouty označené tímto symbolem vyrábíme jako nestandardní produkty, např. atypické rozměry, se šikminami, výřezy pod sedátko, nebo vanu. Více informací naleznete na www.radaway.cz

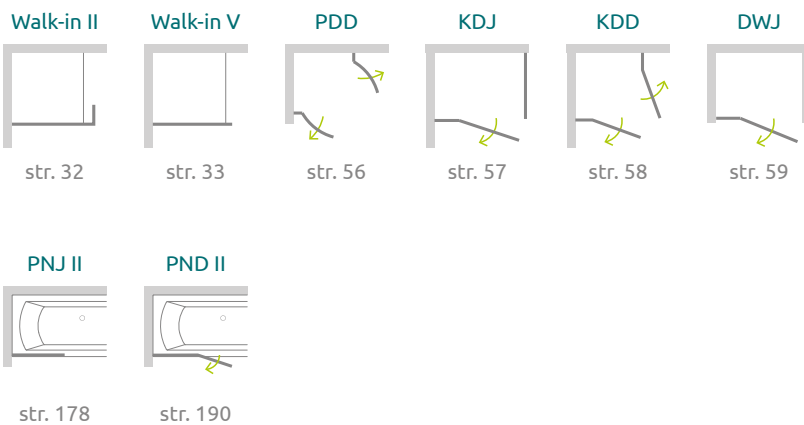


DRŽÁK NA RUČNÍK

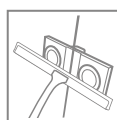
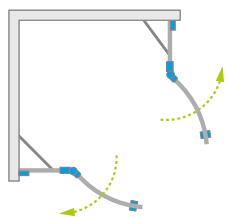
Možnost doobjednat držák na ručník.



série
Euphoria



Euphoria PDD



Model dostupný v barvách profilu:



01 Chrom

Při zadávání objednávky uveďte 2 kódy zboží: levou část a pravou část sprchového koutu.

ČÁST LEVÁ

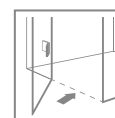
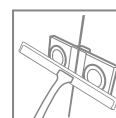
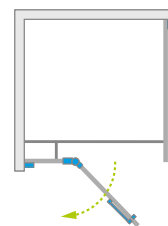
Model	Rozměr vaničky (A1)	Rozměr na osu skla (Y1)	Výška (H)	SKLO TRANSPARENTNÍ	
				Obj. kód	Cena
PDD 80 levá	800	773-783	2000	383002-01L	19 703
PDD 90 levá	900	873-883	2000	383001-01L	20 257
PDD 100 levá	1000	973-983	2000	383003-01L	20 811

ČÁST PRAVÁ

Model	Rozměr vaničky (A2)	Rozměr na osu skla (Y2)	Výška (H)	SKLO TRANSPARENTNÍ	
				Obj. kód	Cena
PDD 80 pravá	800	773-783	2000	383002-01R	19 703
PDD 90 pravá	900	873-883	2000	383001-01R	20 257
PDD 100 pravá	1000	973-983	2000	383003-01R	20 811



Euphoria KDJ



Model dostupný v barvách profilu:



01 Chrom

Při zadávání objednávky uveďte 3 kódy zboží: přední část kabiny (dva kódy) a boční stěnu S1.

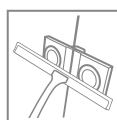
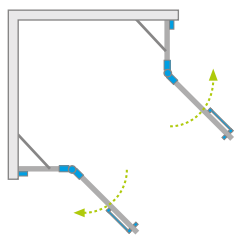
PŘEDNÍ ČÁST SPRCHOVÉHO KOUTU (skládá se ze dvou prvků, z nichž každý má svůj vlastní kód výrobku)

Model	Rozměr vaničky (A1)	Rozměr na osu skla (Y1)	Výška (H)	Název	SKLO TRANSPARENTNÍ		
					Obj. kód	Cena	
KDJ front 80 levá	800	773-783	2000	Dveře G 512 L	383512-01L	4 669	19 941
				KDJ Stěna 243 L	383241-01L	15 272	
KDJ front 80 pravá	800	773-783	2000	Dveře G 512 R	383512-01R	4 669	19 941
				KDJ Stěna 243 R	383241-01R	15 272	
KDJ front 90 levá	900	873-883	2000	Dveře G 612 L	383612-01L	5 143	20 415
				KDJ Stěna 243 L	383241-01L	15 272	
KDJ front 90 pravá	900	873-883	2000	Dveře G 612 R	383612-01R	5 143	20 415
				KDJ Stěna 243 R	383241-01R	15 272	
KDJ front 100 levá	1000	973-983	2000	Dveře G 612 L	383612-01L	5 143	20 810
				KDJ Stěna 343 L	383240-01L	15 667	
KDJ front 100 pravá	1000	973-983	2000	Dveře G 612 R	383612-01R	5 143	20 810
				KDJ Stěna 343 R	383240-01R	15 667	
KDJ front 110 levá	1100	1073-1083	2000	Dveře G 812 L	383812-01L	6 172	21 444
				KDJ Stěna 243 L	383241-01L	15 272	
KDJ front 110 pravá	1100	1073-1083	2000	Dveře G 812 R	383812-01R	6 172	21 444
				KDJ Stěna 243 R	383241-01R	15 272	
KDJ front 120 levá	1200	1173-1183	2000	Dveře G 812 L	383812-01L	6 172	21 839
				KDJ Stěna 343 L	383240-01L	15 667	
KDJ front 120 pravá	1200	1173-1183	2000	Dveře G 812 R	383812-01R	6 172	21 839
				KDJ Stěna 343 R	383240-01R	15 667	

STĚNA BOČNÍ S1

Model	Rozměr vaničky (A2)	Rozměr na osu skla (Y2)	Výška (H)	SKLO TRANSPARENTNÍ	
				Obj. kód	Cena
S1 70	700	673-683	2000	383055-01	9 654
S1 75	750	723-733	2000	383056-01	10 128
S1 80	800	773-783	2000	383051-01	10 128
S1 90	900	873-883	2000	383050-01	10 682
S1 100	1000	973-983	2000	383052-01	11 236
S1 110	1100	1073-1083	2000	383053-01	12 107
S1 120	1200	1173-1183	2000	383054-01	12 660

Euphoria KDD



Euphoria KDD + Argos C

Model dostupný v barvách profilu:



01 Chrom

Při zadávání objednávky uveďte 2 kódy zboží: levou část a pravou část sprchového koutu.

ČÁST LEVÁ

Model	Rozměr vaničky (A1)	Rozměr na osu skla (Y1)	Výška (H)	SKLO TRANSPARENTNÍ	
				Obj. kód	Cena
KDD 80 levá	800	773-783	2000	383061-01L	18 753
KDD 90 levá	900	873-883	2000	383060-01L	19 228
KDD 100 levá	1000	973-983	2000	383062-01L	19 703

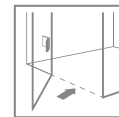
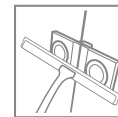
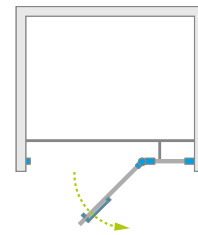
ČÁST PRAVÁ

Model	Rozměr vaničky (A2)	Rozměr na osu skla (Y2)	Výška (H)	SKLO TRANSPARENTNÍ	
				Obj. kód	Cena
KDD 80 pravá	800	773-783	2000	383061-01R	18 753
KDD 90 pravá	900	873-883	2000	383060-01R	19 228
KDD 100 pravá	1000	973-983	2000	383062-01R	19 703



Euphoria DWJ + Giaros D

Euphoria DWJ



Model dostupný v barvách profilu:



01 Chrom

Při zadávání objednávky uveďte dva kódy zboží: dveře a stěna.

Model	Šířka niky (X)	Výška (H)	Název	SKLO TRANSPARENTNÍ		
				Obj. kód	Cena	
DWJ 80 levá	794-812	2000	Dveře G 512 L	383512-01L	4 669	20 811
			DWJ Stěna 243 L	383212-01L	16 142	
DWJ 80 pravá	794-812	2000	Dveře G 512 R	383512-01R	4 669	20 811
			DWJ Stěna 243 R	383212-01R	16 142	
DWJ 90 levá	894-912	2000	Dveře G 612 L	383612-01L	5 143	21 285
			DWJ Stěna 243 L	383212-01L	16 142	
DWJ 90 pravá	894-912	2000	Dveře G 612 R	383612-01R	5 143	21 285
			DWJ Stěna 243 R	383212-01R	16 142	
DWJ 100 levá	994-1012	2000	Dveře G 612 L	383612-01L	5 143	21 918
			DWJ Stěna 343 L	383214-01L	16 775	
DWJ 100 pravá	994-1012	2000	Dveře G 612 R	383612-01R	5 143	21 918
			DWJ Stěna 343 R	383214-01R	16 775	
DWJ 110 levá	1094-1112	2000	Dveře G 812 L	383812-01L	6 172	22 314
			DWJ Stěna 243 L	383212-01L	16 142	
DWJ 110 pravá	1094-1112	2000	Dveře G 812 R	383812-01R	6 172	22 314
			DWJ Stěna 243 R	383212-01R	16 142	
DWJ 120 levá	1194-1212	2000	Dveře G 812 L	383812-01L	6 172	22 947
			DWJ Stěna 343 L	383214-01L	16 775	
DWJ 120 pravá	1194-1212	2000	Dveře G 812 R	383812-01R	6 172	22 947
			DWJ Stěna 343 R	383214-01R	16 775	
DWJ 130 levá	1294-1312	2000	Dveře G 812 L	383812-01L	6 172	24 925
			DWJ Stěna 443 L	383217-01L	18 753	
DWJ 130 pravá	1294-1312	2000	Dveře G 812 R	383812-01R	6 172	24 925
			DWJ Stěna 443 R	383217-01R	18 753	

VLASTNOSTI SÉRIE **FURO**



Bezpečnostní sklo, kalené o síle 8 mm, v souladu s normou PN: EN 12150: 1



Stabilizační vodič s inovativním systémem zpomalovat chod dveří.



Prahová lišta odolná proti poškrábání.



Pojezd se systémem plynulé regulace



Povrchová úprava skla **EasyClean®**



Systém regulujících nerovnosti stěny do 10 mm



Integrovaný doraz v prahové liště.



Ergonomická rukojeť

STANDARDNÍ BARVA SKLA



01 Transparent

BARVA PROFILU



01 Chrom



09 Zlatá

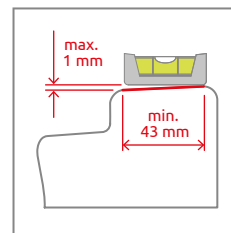


54 Černá

Eloxované profily jsou odolnější vůči korozi a oděru



Čistič – praktický a usnadňující úklid prostoru mezi skly



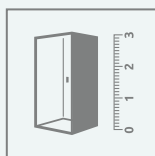
V případě montáže na vaničku, šířka na okraj vaničky musí být min. 43 mm.

DALŠÍ MOŽNOSTI



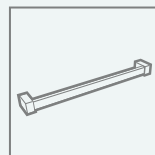
VARIANTA SKEL

Produkt je dostupný v několika variantách skel. Podrobnosti na straně 10.



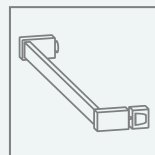
UPRAVTE SI SPRCHOVÝ KOUT DO VAŠÍ KOUPELNY

Sprchové kouty označené tímto symbolem vyrábíme také jako produkty nestandardní, např. s nestandardními rozměry, se šikminami, výřezy pod sedátko nebo vanu. Více informací naleznete na www.radaway.cz

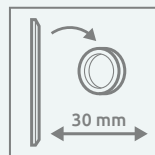


DRŽÁK NA RUČNÍK

Možnost doobjednat držák na ručník.



VÝMĚNA RUKOJETI

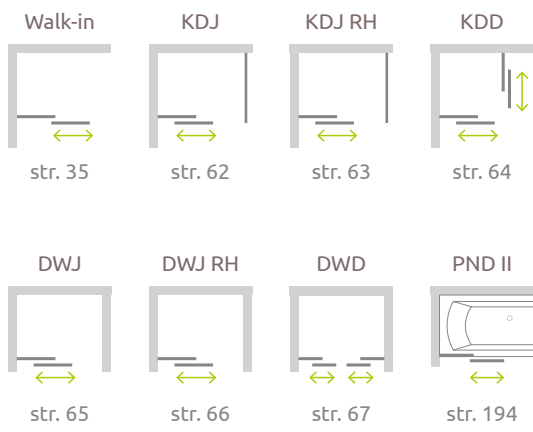


ŠIRŠÍ VSTUP

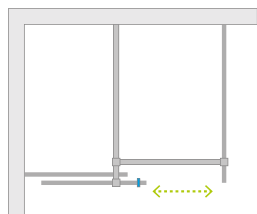
Možnost rozšíření vstupu o 30 mm výměnou svislé rukojeti za kulatou rukojeť (zapuštěnou do skla)*.



série
Furo



Furo KDJ



Model dostupný v barvách profilu:



01 Chrom 54 Černá 09 Zlatá



Furo KDJ + Teos F cementová



Při zadávání objednávky uveďte 3 kódy zboží: přední část kabiny (dva kódy) a boční stěnu S1.

PŘEDNÍ ČÁST SPRCHOVÉHO KOUTU (skládá se ze dvou prvků, z nichž každý má svůj vlastní kód výrobku).

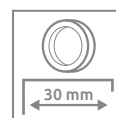
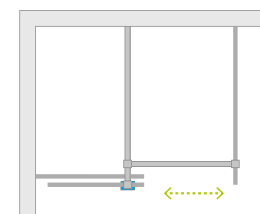
Model	Název	SKLO TRANSPARENTNÍ								
		Barva profilu CHROM Obj. kód	Cena	Barva profilu ČERNÁ Obj. kód	Cena	Barva profilu ZLATÁ Obj. kód	Cena		Cena	
KDJ front 90 levá	KDJ Dveře 472 levé	10104472-01-01L	14 668	19 435	10104472-54-01L	16 134	20 901	10104472-09-01L	17 693	22 460
	Stěna 430	10110430-01-01	4 767		10110430-01-01	4 767		10110430-01-01	4 767	
KDJ front 90 pravá	KDJ Dveře 472 pravé	10104472-01-01R	14 668	19 435	10104472-54-01R	16 134	20 901	10104472-09-01R	17 693	22 460
	Stěna 430	10110430-01-01	4 767		10110430-01-01	4 767		10110430-01-01	4 767	
KDJ front 100 levá	KDJ Dveře 522 levé	10104522-01-01L	15 126	20 351	10104522-54-01L	16 593	21 818	10104522-09-01L	18 060	23 285
	Stěna 480	10110480-01-01	5 225		10110480-01-01	5 225		10110480-01-01	5 225	
KDJ front 100 pravá	KDJ Dveře 522 pravé	10104522-01-01R	15 126	20 351	10104522-54-01R	16 593	21 818	10104522-09-01R	18 060	23 285
	Stěna 480	10110480-01-01	5 225		10110480-01-01	5 225		10110480-01-01	5 225	
KDJ front 110 levá	KDJ Dveře 572 levé	10104572-01-01L	15 401	20 901	10104572-54-01L	17 143	22 643	10104572-09-01L	18 518	24 018
	Stěna 530	10110530-01-01	5 500		10110530-01-01	5 500		10110530-01-01	5 500	
KDJ front 110 pravá	KDJ Dveře 572 pravé	10104572-01-01R	15 401	20 901	10104572-54-01R	17 143	22 643	10104572-09-01R	18 518	24 018
	Stěna 530	10110530-01-01	5 500		10110530-01-01	5 500		10110530-01-01	5 500	
KDJ front 120 levá	KDJ Dveře 622 levé	10104622-01-01L	15 768	21 635	10104622-54-01L	17 418	23 285	10104622-09-01L	18 885	24 752
	Stěna 580	10110580-01-01	5 867		10110580-01-01	5 867		10110580-01-01	5 867	
KDJ front 120 pravá	KDJ Dveře 622 pravé	10104622-01-01R	15 768	21 635	10104622-54-01R	17 418	23 285	10104622-09-01R	18 885	24 752
	Stěna 580	10110580-01-01	5 867		10110580-01-01	5 867		10110580-01-01	5 867	
KDJ front 130 levá	KDJ Dveře 672 levé	10104672-01-01L	16 043	22 185	10104672-54-01L	17 784	23 926	10104672-09-01L	19 435	25 577
	Stěna 630	10110630-01-01	6 142		10110630-01-01	6 142		10110630-01-01	6 142	
KDJ front 130 pravá	KDJ Dveře 672 pravé	10104672-01-01R	16 043	22 185	10104672-54-01R	17 784	23 926	10104672-09-01R	19 435	25 577
	Stěna 630	10110630-01-01	6 142		10110630-01-01	6 142		10110630-01-01	6 142	
KDJ front 140 levá	KDJ Dveře 722 levé	10104722-01-01L	16 409	23 009	10104722-54-01L	18 060	24 660	10104722-09-01L	19 801	26 401
	Stěna 680	10110680-01-01	6 600		10110680-01-01	6 600		10110680-01-01	6 600	
KDJ front 140 pravá	KDJ Dveře 722 pravé	10104722-01-01R	16 409	23 009	10104722-54-01R	18 060	24 660	10104722-09-01R	19 801	26 401
	Stěna 680	10110680-01-01	6 600		10110680-01-01	6 600		10110680-01-01	6 600	
KDJ front 150 levá	KDJ Dveře 772 levé	10104772-01-01L	16 776	23 651	10104772-54-01L	18 518	25 393	10104772-09-01L	20 168	27 043
	Stěna 730	10110730-01-01	6 875		10110730-01-01	6 875		10110730-01-01	6 875	
KDJ front 150 pravá	KDJ Dveře 772 pravé	10104772-01-01R	16 776	23 651	10104772-54-01R	18 518	25 393	10104772-09-01R	20 168	27 043
	Stěna 730	10110730-01-01	6 875		10110730-01-01	6 875		10110730-01-01	6 875	
KDJ front 160 levá	KDJ Dveře 822 levé	10104822-01-01L	17 234	24 568	10104822-54-01L	18 885	26 219	10104822-09-01L	20 626	27 960
	Stěna 780	10110780-01-01	7 334		10110780-01-01	7 334		10110780-01-01	7 334	
KDJ front 160 pravá	KDJ Dveře 822 pravé	10104822-01-01R	17 234	24 568	10104822-54-01R	18 885	26 219	10104822-09-01R	20 626	27 960
	Stěna 780	10110780-01-01	7 334		10110780-01-01	7 334		10110780-01-01	7 334	

STĚNA BOČNÍ S1

Model	SKLO TRANSPARENTNÍ			Cena
	Barva profilu CHROM Obj. kód	Barva profilu ČERNÁ Obj. kód	Barva profilu ZLATÁ Obj. kód	
S1 70		10113070-01-01		7 150
S1 75		10113075-01-01		7 701
S1 80		10113080-01-01		7 701
S1 90		10113090-01-01		8 251
S1 100		10113100-01-01		8 892
S1 110		10113110-01-01		9 442
S1 120		10113120-01-01		10 084



Furo KDJ RH



Furo KDJ se zapuštěným úchytem+ Teos F bílá



Model dostupný v barvách profilu:



01 Chrom 54 Černá

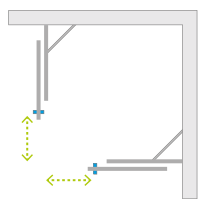
Při zadávání objednávky uveďte 3 kódy zboží: přední část sprchového koutu (dva kódy) a boční stěnu S1.
PŘEDNÍ ČÁST SPRCHOVÉHO KOUTU (skládá se ze dvou prvků, z nichž každý má svůj vlastní kód výrobku).

Model	Název	SKLO TRANSPARENTNÍ					
		Barva profilu CHROM Obj. kód	Cena	Barva profilu ČERNÁ Obj. kód	Cena	Cena	
KDJ RH front 90 levá	KDJ RH Dveře 442 levé	10104442-01-01LU	14 668	19 435	10104442-54-01LU	16 134	20 901
	Stěna 460	10110460-01-01	4 767		10110460-01-01	4 767	
KDJ RH front 90 pravá	KDJ RH Dveře 442 pravé	10104442-01-01RU	14 668	19 435	10104442-54-01RU	16 134	20 901
	Stěna 460	10110460-01-01	4 767		10110460-01-01	4 767	
KDJ RH front 100 levá	KDJ RH Dveře 492 levé	10104492-01-01LU	15 126	20 351	10104492-54-01LU	16 593	21 818
	Stěna 510	10110510-01-01	5 225		10110510-01-01	5 225	
KDJ RH front 100 pravá	KDJ RH Dveře 492 pravé	10104492-01-01RU	15 126	20 351	10104492-54-01RU	16 593	21 818
	Stěna 510	10110510-01-01	5 225		10110510-01-01	5 225	

STĚNA BOČNÍ S1

Model	SKLO TRANSPARENTNÍ		
	Barva profilu CHROM Obj. kód	Barva profilu ČERNÁ Obj. kód	Cena
S1 70		10113070-01-01	7 150
S1 75		10113075-01-01	7 701
S1 80		10113080-01-01	7 701
S1 90		10113090-01-01	8 251
S1 100		10113100-01-01	8 892
S1 110		10113110-01-01	9 442
S1 120		10113120-01-01	10 084

Furo KDD



Model dostupný v barvách profilu:



01 Chrom 54 Černá 09 Zlatá



Furo KDD + Teos C cementová



Při zadávání objednávky uveďte 2 kódy zboží: levou část a pravou část sprchového koutu.

ČÁST LEVÁ

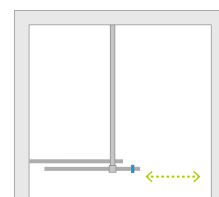
Model	SKLO TRANSPARENTNÍ					
	Barva profilu CHROM Obj. kód	Cena	Barva profilu ČERNÁ Obj. kód	Cena	Barva profilu ZLATÁ Obj. kód	Cena
KDD 80 levá	10105080-01-01L	16 409	10105080-54-01L	18 060	10105080-09-01L	19 801
KDD 90 levá	10105090-01-01L	17 143	10105090-54-01L	18 701	10105090-09-01L	20 351
KDD 100 levá	10105100-01-01L	17 693	10105100-54-01L	19 435	10105100-09-01L	20 993
KDD 110 levá	10105110-01-01L	18 151	10105110-54-01L	20 076	10105110-09-01L	21 910
KDD 120 levá	10105120-01-01L	18 701	10105120-54-01L	20 626	10105120-09-01L	22 460

ČÁST PRAVÁ

Model	SKLO TRANSPARENTNÍ					
	Barva profilu CHROM Obj. kód	Cena	Barva profilu ČERNÁ Obj. kód	Cena	Barva profilu ZLATÁ Obj. kód	Cena
KDD 80 pravá	10105080-01-01R	16 409	10105080-54-01R	18 060	10105080-09-01R	19 801
KDD 90 pravá	10105090-01-01R	17 143	10105090-54-01R	18 701	10105090-09-01R	20 351
KDD 100 pravá	10105100-01-01R	17 693	10105100-54-01R	19 435	10105100-09-01R	20 993
KDD 110 pravá	10105110-01-01R	18 151	10105110-54-01R	20 076	10105110-09-01R	21 910
KDD 120 pravá	10105120-01-01R	18 701	10105120-54-01R	20 626	10105120-09-01R	22 460



Furo DWJ



Model dostupný v barvách profilu:



01 Chrom 54 Černá 09 Zlatá

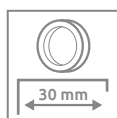
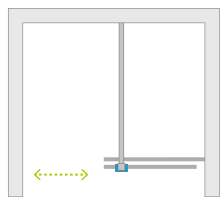
Při zadávání objednávky uveďte 2 kódy zboží: dveře a stěna.

Model	Název	SKLO TRANSPARENTNÍ							
		Barva profilu CHROM Obj. kód	Cena	Barva profilu ČERNÁ Obj. kód	Cena	Barva profilu ZLATÁ Obj. kód	Cena		
DWJ 90 levá	DWJ Dveře 472 levé	10107472-01-01L	15 309	10107472-54-01L	16 776	10107472-09-01L	18 243		
	Stěna 430	10110430-01-01	4 767		10110430-01-01		4 767	10110430-01-01	4 767
DWJ 90 pravá	DWJ Dveře 472 pravé	10107472-01-01R	15 309	10107472-54-01R	16 776	10107472-09-01R	18 243		
	Stěna 430	10110430-01-01	4 767		10110430-01-01		4 767	10110430-01-01	4 767
DWJ 100 levá	DWJ Dveře 522 levé	10107522-01-01L	15 676	10107522-54-01L	17 326	10107522-09-01L	18 701		
	Stěna 480	10110480-01-01	5 225		10110480-01-01		5 225	10110480-01-01	5 225
DWJ 100 pravá	DWJ Dveře 522 pravé	10107522-01-01R	15 676	10107522-54-01R	17 326	10107522-09-01R	18 701		
	Stěna 480	10110480-01-01	5 225		10110480-01-01		5 225	10110480-01-01	5 225
DWJ 110 levá	DWJ Dveře 572 levé	10107572-01-01L	15 951	10107572-54-01L	17 693	10107572-09-01L	19 343		
	Stěna 530	10110530-01-01	5 500		10110530-01-01		5 500	10110530-01-01	5 500
DWJ 110 pravá	DWJ Dveře 572 pravé	10107572-01-01R	15 951	10107572-54-01R	17 693	10107572-09-01R	19 343		
	Stěna 530	10110530-01-01	5 500		10110530-01-01		5 500	10110530-01-01	5 500
DWJ 120 levá	DWJ Dveře 622 levé	10107622-01-01L	16 318	10107622-54-01L	17 968	10107622-09-01L	19 618		
	Stěna 580	10110580-01-01	5 867		10110580-01-01		5 867	10110580-01-01	5 867
DWJ 120 pravá	DWJ Dveře 622 pravé	10107622-01-01R	16 318	10107622-54-01R	17 968	10107622-09-01R	19 618		
	Stěna 580	10110580-01-01	5 867		10110580-01-01		5 867	10110580-01-01	5 867
DWJ 130 levá	DWJ Dveře 672 levé	10107672-01-01L	16 684	10107672-54-01L	18 426	10107672-09-01L	20 076		
	Stěna 630	10110630-01-01	6 142		10110630-01-01		6 142	10110630-01-01	6 142
DWJ 130 pravá	DWJ Dveře 672 pravé	10107672-01-01R	16 684	10107672-54-01R	18 426	10107672-09-01R	20 076		
	Stěna 630	10110630-01-01	6 142		10110630-01-01		6 142	10110630-01-01	6 142
DWJ 140 levá	DWJ Dveře 722 levé	10107722-01-01L	17 143	10107722-54-01L	18 701	10107722-09-01L	20 351		
	Stěna 680	10110680-01-01	6 600		10110680-01-01		6 600	10110680-01-01	6 600
DWJ 140 pravá	DWJ Dveře 722 pravé	10107722-01-01R	17 143	10107722-54-01R	18 701	10107722-09-01R	20 351		
	Stěna 680	10110680-01-01	6 600		10110680-01-01		6 600	10110680-01-01	6 600
DWJ 150 levá	DWJ Dveře 772 levé	10107772-01-01L	17 418	10107772-54-01L	19 251	10107772-09-01L	20 810		
	Stěna 730	10110730-01-01	6 875		10110730-01-01		6 875	10110730-01-01	6 875
DWJ 150 pravá	DWJ Dveře 772 pravé	10107772-01-01R	17 418	10107772-54-01R	19 251	10107772-09-01R	20 810		
	Stěna 730	10110730-01-01	6 875		10110730-01-01		6 875	10110730-01-01	6 875
DWJ 160 levá	DWJ Dveře 822 levé	10107822-01-01L	17 784	10107822-54-01L	19 618	10107822-09-01L	21 451		
	Stěna 780	10110780-01-01	7 334		10110780-01-01		7 334	10110780-01-01	7 334
DWJ 160 pravá	DWJ Dveře 822 pravé	10107822-01-01R	17 784	10107822-54-01R	19 618	10107822-09-01R	21 451		
	Stěna 780	10110780-01-01	7 334		10110780-01-01		7 334	10110780-01-01	7 334

¹⁾ pouze v chromu a černé barvě.

Ceny maloobchodní vč. DPH. Rozměry uvedené v mm.

Furo DWJ RH



Model dostupný v barvách profilu:



01 Chrom 54 Černá



Furo DWJ se zapuštěným úchytem + Teos C Cemento



Při zadávání objednávky uveďte 2 kódy zboží: dveře a stěna..

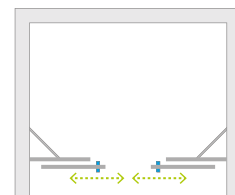
Model	Název	SKLO TRANSPARENTNÍ					
		Barva profilu CHROM Obj. kód	Cena	Barva profilu ČERNÁ Obj. kód	Cena		
DWJ RH 90 levá	DWJ RH Dveře 442 levé	10107442-01-01LU	15 309	20 076	10107442-54-01LU	16 776	21 543
	Stěna 460	10110460-01-01	4 767		10110460-01-01	4 767	
DWJ RH 90 pravá	DWJ RH Dveře 442 pravé	10107442-01-01RU	15 309	20 076	10107442-54-01RU	16 776	21 543
	Stěna 460	10110460-01-01	4 767		10110460-01-01	4 767	
DWJ RH 100 levá	DWJ RH Dveře 492 levé	10107492-01-01LU	15 676	20 901	10107492-54-01LU	17 326	22 551
	Stěna 510	10110510-01-01	5 225		10110510-01-01	5 225	
DWJ RH 100 pravá	DWJ RH Dveře 492 pravé	10107492-01-01RU	15 676	20 901	10107492-54-01RU	17 326	22 551
	Stěna 510	10110510-01-01	5 225		10110510-01-01	5 225	



Furo DWD + vanička zapařtřená pod obklad



Furo DWD



Model dostupný v barvách profilu:



01 Chrom 54 Černá 09 Zlatá

Při zadávání objednávky uveďte 2 kódy zboží: dveře a stěny.

Model	Název	SKLO TRANSPARENTNÍ							
		Barva profilu CHROM Obj. kód	Cena	Barva profilu ČERNÁ Obj. kód	Cena	Barva profilu ZLATÁ Obj. kód	Cena		
DWD 130	DWD Dveře 363	10108363-01-01	22 276	10108363-54-01	24 477	10108363-09-01	26 677	10108363-01-01	32 636
	Stěna 317	10111317-01-01	5 959		10111317-01-01		5 959		
DWD 140	DWD Dveře 388	10108388-01-01	22 826	10108388-54-01	25 118	10108388-09-01	27 318	10108388-01-01	33 918
	Stěna 342	10111342-01-01	6 600		10111342-01-01		6 600		
DWD 150	DWD Dveře 413	10108413-01-01	23 468	10108413-54-01	25 760	10108413-09-01	28 052	10108413-01-01	35 202
	Stěna 367	10111367-01-01	7 150		10111367-01-01		7 150		
DWD 160	DWD Dveře 438	10108438-01-01	24 110	10108438-54-01	26 493	10108438-09-01	28 785	10108438-01-01	36 486
	Stěna 392	10111392-01-01	7 701		10111392-01-01		7 701		
DWD 180	DWD Dveře 488	10108488-01-01	24 568	10108488-54-01	27 043	10108488-09-01	29 427	10108488-01-01	37 678
	Stěna 442	10111442-01-01	8 251		10111442-01-01		8 251		
DWD 200	DWD Dveře 538	10108538-01-01	25 118	10108538-54-01	27 777	10108538-09-01	30 160	10108538-01-01	39 052
	Stěna 492	10111492-01-01	8 892		10111492-01-01		8 892		

VLASTNOSTI SÉRIE **ESPERA PRO**



Bezpečnostní sklo, kalené, o síle 8 mm, v souladu s normou PN: EN 12150: 1



Horní kryt nástěnného profilu.



Vodící díl zaručující tichý chod dveří.



Možnost vyklopení dveří pro snadné čištění skel.



Sklo s povrchovou úpravou **EasyClean®**



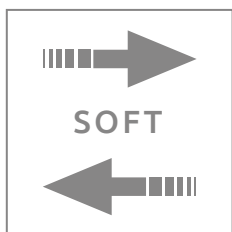
Stabilní konstrukce sprchového koutu



Magnetické těsnění, zaručující těsnost sprchového koutu



Elegantní chromové detaily



System soft close-open
Systém brzdění dveří při otevírání a zavírání.

STANDARDNÍ BARVY SKLA



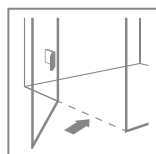
01 Transparent

BARVA PROFILU



01 Chrom

MOŽNOST MONTÁŽE BEZ PRAHOVÉ LIŠTY



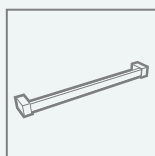
Více informací v montážním návodu.

DALŠÍ MOŽNOSTI



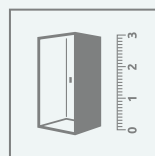
VARIANTY SKEL

Výrobek je dostupný v několika variantách skla. Podrobnosti na straně 10.



DRŽÁK NA RUČNÍK

Možnost doobjednat držák na ručník.



UPRAVTE SI SPRCHOVÝ KOUT DO VAŠÍ KOUPELNY

Sprchové kouty označené tímto symbolem vyrábíme i jako nestandardní výrobky, např. s atypickými rozměry, se šikminami, výřezy pod sedátko nebo vanu. Více informací naleznete na www.radaway.cz

Na míru
radaway



série
Espera Pro

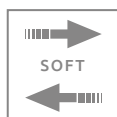
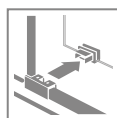


str. 70



str. 71

Espera Pro KDJ



Espera Pro KDJ + vanička zapuštěná pod obklad



Model dostupný v barvách profilu:



01 Chrom

Při zadávání objednávky uveďte 3 kódy zboží: přední část sprchového koutu (dva kódy) a boční stěnu S1.

PŘEDNÍ ČÁST SPRCHOVÉHO KOUTU (skládá se ze dvou prvků, z nichž každý má svůj vlastní kód výrobku)

Model	Rozměr vaničky (A1)	Rozměr na osu skla (Y1)	Výška (H)	Název	SKLO TRANSPARENTNÍ	
					Obj. kód	Cena
KDJ front 100 levá	1000	978-988	2000	Dveře 535 L	10090100-01-01L	5 775
				KDJ Stěna 440 L	10092100-01-01L	18 060
KDJ front 100 pravá	1000	978-988	2000	Dveře 535 R	10090100-01-01R	5 775
				KDJ Stěna 440 R	10092100-01-01R	18 060
KDJ front 110 levá	1100	1078-1088	2000	Dveře 585 L	10090110-01-01L	6 325
				KDJ Stěna 490 L	10092110-01-01L	18 701
KDJ front 110 pravá	1100	1078-1088	2000	Dveře 585 R	10090110-01-01R	6 325
				KDJ Stěna 490 R	10092110-01-01R	18 701
KDJ front 120 levá	1200	1178-1188	2000	Dveře 635 L	10090120-01-01L	7 150
				KDJ Stěna 540 L	10092120-01-01L	19 435
KDJ front 120 pravá	1200	1178-1188	2000	Dveře 635 R	10090120-01-01R	7 150
				KDJ Stěna 540 R	10092120-01-01R	19 435
KDJ front 140 levá	1400	1378-1388	2000	Dveře 735 L	10090140-01-01L	7 884
				KDJ Stěna 640 L	10092140-01-01L	20 076
KDJ front 140 pravá	1400	1378-1388	2000	Dveře 735 R	10090140-01-01R	7 884
				KDJ Stěna 640 R	10092140-01-01R	20 076

STĚNA BOČNÍ S1

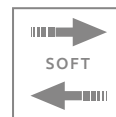
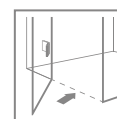
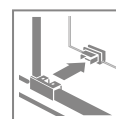
Model	Rozměr vaničky (A2)	Rozměr na osu skla (Y2)	Výška (H)	SKLO TRANSPARENTNÍ	
				Obj. kód	Cena
S1 70	700	678-688	2000	10093070-01-01	7 701
S1 75	750	728-738	2000	10093075-01-01	8 251
S1 80	800	778-788	2000	10093080-01-01	8 251
S1 90	900	878-888	2000	10093090-01-01	8 892
S1 100	1000	978-988	2000	10093100-01-01	10 084



Espera Pro DWJ + vanička zapuštěná pod obklad



Espera Pro DWJ



Model dostupný v barvách profilu:



01 Chrom

Espera Pro

Při zadávání objednávky uveďte 2 kódy zboží: dveře a stěna.

Model	Šířka niky (X)	Výška (H)	Název	SKLO TRANSPARENTNÍ		
				Obj. kód	Cena	
DWJ front 100 levá	990-1008	2000	Dveře 535 L	10090100-01-01L	5 775	25 851
			DWJ Stěna 460 L	10091100-01-01L	20 076	
DWJ front 100 pravá	990-1008	2000	Dveře 535 R	10090100-01-01R	5 775	25 851
			DWJ Stěna 460 R	10091100-01-01R	20 076	
DWJ front 110 levá	1090-1108	2000	Dveře 585 L	10090110-01-01L	6 325	26 951
			DWJ Stěna 510 L	10091110-01-01L	20 626	
DWJ front 110 pravá	1090-1108	2000	Dveře 585 R	10090110-01-01R	6 325	26 951
			DWJ Stěna 510 R	10091110-01-01R	20 626	
DWJ front 120 levá	1190-1208	2000	Dveře 635 L	10090120-01-01L	7 150	28 601
			DWJ Stěna 560 L	10091120-01-01L	21 451	
DWJ front 120 pravá	1190-1208	2000	Dveře 635 R	10090120-01-01R	7 150	28 601
			DWJ Stěna 560 R	10091120-01-01R	21 451	
DWJ front 140 levá	1390-1408	2000	Dveře 735 L	10090140-01-01L	7 884	29 885
			DWJ Stěna 660 L	10091140-01-01L	22 001	
DWJ front 140 pravá	1390-1408	2000	Dveře 735 R	10090140-01-01R	7 884	29 885
			DWJ Stěna 660 R	10091140-01-01R	22 001	
DWJ front 160 levá	1590-1608	2000	Dveře 835 L	10090160-01-01L	8 434	31 077
			DWJ Stěna 760 L	10091160-01-01L	22 643	
DWJ front 160 pravá	1590-1608	2000	Dveře 835 R	10090160-01-01R	8 434	31 077
			DWJ Stěna 760 R	10091160-01-01R	22 643	

VLASTNOSTI SÉRIE **ESPERA**




Bezpečnostní sklo, kalené, o síle 8 mm, v souladu s normou PN: EN 12150: 1



Inovativní systém brzdění dveří při otevírání.



Vodící díl zaručující tichý chod dveří.



Možnost vyklopení dveří pro snadné čištění skel.



Sklo s povrchovou úpravou **EasyClean®**



Stabilní konstrukce sprchového koutu.



Magnetické těsnění, zaručující těsnost sprchového koutu.



Elegantní chromové detaily

STANDARDNÍ BARVY SKLA



01 Transparent



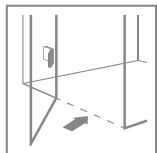
71 Mirror

BARVA PROFILU



01 Chrom

MOŽNOST MONTÁŽE BEZ PRAHOVÉ LIŠTY



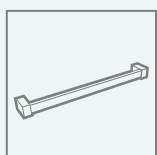
Více informací v montážním návodu.

DALŠÍ MOŽNOSTI



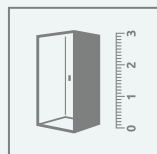
VARIANTY SKLA

Výrobek je dostupný v několika variantách skla. Podrobnosti na straně 10.



DRŽÁK NA RUČNÍK

Možnost doobjednat držák na ručník.



UPRAVTE SI SPRCHOVÝ KOUT DO VAŠÍ KOUPELNY

Sprchové kouty označené tímto symbolem vyrábíme i jako zakázkové produkty, např. s neobvyklými rozměry, se šikmými, výřezy pro sedák popř. vanu. Více informací naleznete na www.radaway.cz

Na míru
radaway



série
Espera



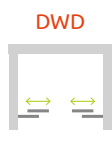
str. 74



str. 75

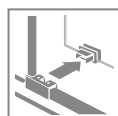


str. 76



str. 77

Espera KDJ



Kabina Espera KDJ
obdržel ocenění Design
pro fajňsmekry.

Model dostupný v barvách profilu:



01 Chrom



Espera KDJ + Argos D

Při zadávání objednávky uveďte 3 kódy zboží: přední část sprchového koutu (dva kódy) a boční stěnu S1.

PŘEDNÍ ČÁST SPRCHOVÉHO KOUTU (skládá se ze dvou prvků, z nichž každý má svůj vlastní kód výrobku)

Model	Rozměr vaničky (A1)	Rozměr na osu skla (Y1)	Výška (H)	Název	SKLO TRANSPARENTNÍ	
					Obj. kód	Cena
KDJ front 100 levá	1000	978-988	2000	Dveře 495 L	380495-01L	4 767
				KDJ Stěna 450 L	380230-01L	16 409
KDJ front 100 pravá	1000	978-988	2000	Dveře 495 R	380495-01R	4 767
				KDJ Stěna 450 R	380230-01R	16 409
KDJ front 110 levá	1100	1078-1088	2000	Dveře 545 L	380545-01L	5 409
				KDJ Stěna 500 L	380231-01L	17 143
KDJ front 110 pravá	1100	1078-1088	2000	Dveře 545 R	380545-01R	5 409
				KDJ Stěna 500 R	380231-01R	17 143
KDJ front 120 levá	1200	1178-1188	2000	Dveře 595 L	380595-01L	5 959
				KDJ Stěna 550 L	380232-01L	17 693
KDJ front 120 pravá	1200	1178-1188	2000	Dveře 595 R	380595-01R	5 959
				KDJ Stěna 550 R	380232-01R	17 693
KDJ front 140 levá	1400	1378-1388	2000	Dveře 695 L	380695-01L	6 600
				KDJ Stěna 650 L	380234-01L	18 151
KDJ front 140 pravá	1400	1378-1388	2000	Dveře 695 R	380695-01R	6 600
				KDJ Stěna 650 R	380234-01R	18 151


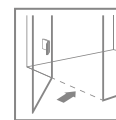
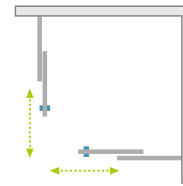
STĚNA BOČNÍ S1

Model	Rozměr vaničky (A2)	Rozměr na osu skla (Y2)	Výška (H)	SKLO TRANSPARENTNÍ	
				Obj. kód	Cena
S1 70 levá	700	678-688	2000	380147-01L	7 701
S1 70 pravá	700	678-688	2000	380147-01R	7 701
S1 75 levá	750	728-738	2000	380146-01L	8 251
S1 75 pravá	750	728-738	2000	380146-01R	8 251
S1 80 levá	800	778-788	2000	380148-01L	8 251
S1 80 pravá	800	778-788	2000	380148-01R	8 251
S1 90 levá	900	878-888	2000	380149-01L	8 892
S1 90 pravá	900	878-888	2000	380149-01R	8 892
S1 100 levá	1000	978-988	2000	380140-01L	10 084
S1 100 pravá	1000	978-988	2000	380140-01R	10 084



Espera KDD + Argos C

Espera KDD



Model dostupný v barvách profilu:



01 Chrom

Při zadávání objednávky uveďte 2 kódy zboží: levou část a pravou část sprchového koutu.

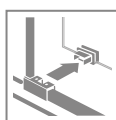
ČÁST LEVÁ

Model	Rozměr vaničky (A1)	Rozměr na osu skla (Y1)	Výška (H)	SKLO TRANSPARENTNÍ	
				Obj. kód	Cena
KDD 80 levá	800	778-788	2000	380150-01L	18 701
KDD 90 levá	900	878-888	2000	380151-01L	19 985
KDD 100 levá	1000	978-988	2000	380152-01L	20 535
KDD 120 levá	1200	1178-1188	2000	380153-01L	21 726

ČÁST PRAVÁ

Model	Rozměr vaničky (A2)	Rozměr na osu skla (Y2)	Výška (H)	SKLO TRANSPARENTNÍ	
				Obj. kód	Cena
KDD 80 pravá	800	778-788	2000	380150-01R	18 701
KDD 90 pravá	900	878-888	2000	380151-01R	19 985
KDD 100 pravá	1000	978-988	2000	380152-01R	20 535
KDD 120 pravá	1200	1178-1188	2000	380153-01R	21 726

Espera DWJ



Model dostupný v barvách profilu:



01 Chrom



Espera DWJ + Argos D

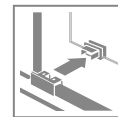
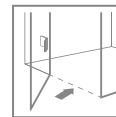
Při zadávání objednávky uveďte 2 kódy zboží: dveře a stěna.

Model	Šířka niky (X)	Výška (H)	Název	SKLO TRANSPARENTNÍ		
				Obj. kód	Cena	
DWJ front 100 levá	990-1010	2000	Dveře 495 L	380495-01L	4 767	22 918
			DWJ Stěna 450 L	380210-01L	18 151	
DWJ front 100 pravá	990-1010	2000	Dveře 495 R	380495-01R	4 767	22 918
			DWJ Stěna 450 R	380210-01R	18 151	
DWJ front 110 levá	1090-1110	2000	Dveře 545 L	380545-01L	5 409	24 110
			DWJ Stěna 500 L	380211-01L	18 701	
DWJ front 110 pravá	1090-1110	2000	Dveře 545 R	380545-01R	5 409	24 110
			DWJ Stěna 500 R	380211-01R	18 701	
DWJ front 120 levá	1190-1210	2000	Dveře 595 L	380595-01L	5 959	25 394
			DWJ Stěna 550 L	380212-01L	19 435	
DWJ front 120 pravá	1190-1210	2000	Dveře 595 R	380595-01R	5 959	25 394
			DWJ Stěna 550 R	380212-01R	19 435	
DWJ front 140 levá	1390-1410	2000	Dveře 695 L	380695-01L	6 600	26 585
			DWJ Stěna 650 L	380214-01L	19 985	
DWJ front 140 pravá	1390-1410	2000	Dveře 695 R	380695-01R	6 600	26 585
			DWJ Stěna 650 R	380214-01R	19 985	
DWJ front 160 levá	1590-1610	2000	Dveře 795 L	380795-01L	7 150	27 685
			DWJ Stěna 750 L	380216-01L	20 535	
DWJ front 160 pravá	1590-1610	2000	Dveře 795 R	380795-01R	7 150	27 685
			DWJ Stěna 750 R	380216-01R	20 535	



Espera DWD + vanička zapuštěná pod obklad

Espera DWD



Model dostupný v barvách profilu:



01 Chrom

Při zadávání objednávky uveďte 2 kódy zboží: dveře a stěny.

Model	Šířka niky (X)	Výška (H)	Název	SKLO TRANSPARENTNÍ		
				Obj. kód	Cena	
DWD 140	1390-1410	2000	Dveře 140	380240-01	7 150	33 552
			DWD 140 Stěna	380224-01	26 402	
DWD 160	1590-1610	2000	Dveře 160	380260-01	8 251	35 661
			DWD 160 Stěna	380226-01	27 410	
DWD 180	1790-1810	2000	Dveře 180	380280-01	9 442	38 136
			DWD 180 Stěna	380228-01	28 694	

VLASTNOSTI SÉRIE IDEA




Bezpečnostní sklo, kalené o síle 6 mm, v souladu s normou PN: EN 12150: 1



Neviditelný mechanismus posuvu a regulace dveří.



Stabilní konstrukce sprchového koutu




Magnetické těsnění, zaručující těsnost sprchového koutu




Sklo s povrchovou úpravou **EasyClean®**



Elegantní chromové detaily



Vodící díl zaručující tichý chod dveří.



Možnost vyklopení dveří pro snadné čištění skel.

STANDARDNÍ BARVA SKLA



01 Transparent

BARVA PROFILU



01 Chrom



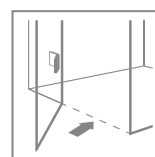
09 Zlatá



54 Černá

Eloxované profily jsou odolnější vůči korozi a oděru

MOŽNOST MONTÁŽE BEZ PRAHOVÉ LIŠTY



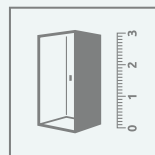
Více informací v montážním návodu.

DALŠÍ MOŽNOSTI



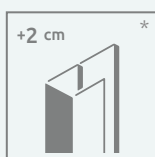
VARIANTY SKEL

Výrobek je dostupný v několika variantách skla. Podrobnosti na straně 10.



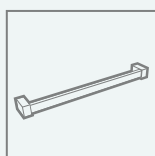
UPRAVTE SI SPRCHOVÝ KOUT DO VAŠÍ KOUPELNY

Sprchové kouty označené tímto symbolem vyrábíme i jako zakázkové produkty, např. s neobvyklými rozměry, se šikminami, výřezy pro sedák popř. vanou. Více informací naleznete na www.radaway.cz



ROZŠÍŘOVACÍ PROFIL

Pokud nenajdete v naší nabídce sprchový kout vhodný do vaší koupelny, pak lze použít rozšiřující profily. Informace o profilech naleznete na stránce daného modelu sprchového koutu.



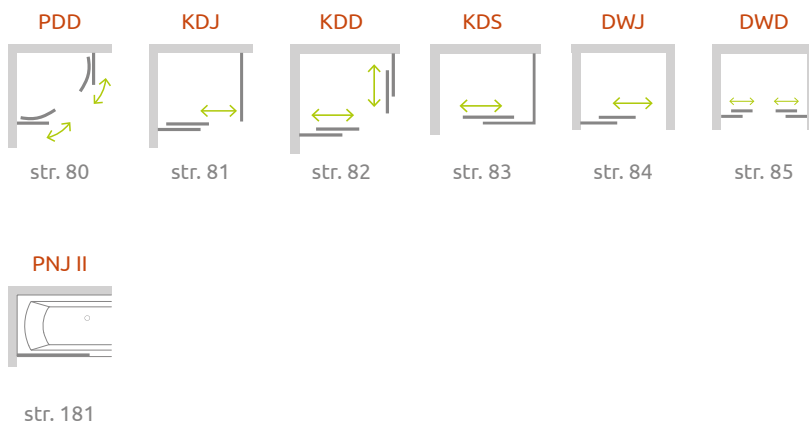
DRŽÁK NA RUČNÍK

Možnost doobjednat držák na ručník.

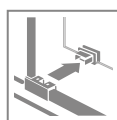
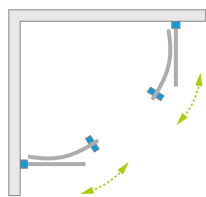
Na míru
radaway



série
Idea



Idea PDD



Model dostupný v barvách profilu:



01 Chrom 54 Černá



Idea PDD + Doros Plus A

Při zadávání objednávky uveďte 2 kódy zboží: dveře a boční stěny.

SPRCHOVÝ KOUT SYMETRICKÝ

Model	SKLO TRANSPARENTNÍ						
	Barva profilu CHROM Obj. kód	Cena		Barva profilu ČERNÁ Obj. kód	Cena		
PDD 80x80	PDD Dveře	387139-01-01	9 200	21 203	387139-01-01	9 200	22 353
	PDD Stěna 80Lx80P	387141-01-01	12 003		387141-54-01	13 153	
PDD 90x90	PDD Dveře	387139-01-01	9 200	21 634	387139-01-01	9 200	22 928
	PDD Stěna 90Lx90P	387140-01-01	12 434		387140-54-01	13 728	
PDD 100x100	PDD Dveře	387139-01-01	9 200	22 640	387139-01-01	9 200	23 862
	PDD Stěna 100Lx100P	387142-01-01	13 440		387142-54-01	14 662	

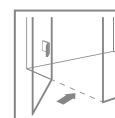
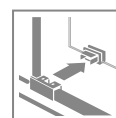
SPRCHOVÝ KOUT ASYMETRICKÝ

Model	SKLO TRANSPARENTNÍ						
	Barva profilu CHROM Obj. kód	Cena		Barva profilu ČERNÁ Obj. kód	Cena		
PDD 80Lx90R	PDD Dveře	387139-01-01	9 200	21 634	387139-01-01	9 200	22 928
	PDD Stěna 80Lx90P	387150-01-01	12 434		387150-54-01	13 728	
PDD 80Lx100R	PDD Dveře	387139-01-01	9 200	21 634	387139-01-01	9 200	22 928
	PDD Stěna 80Lx100P	387152-01-01	12 434		387152-54-01	13 728	
PDD 80Lx120R	PDD Dveře	387139-01-01	9 200	22 640	387139-01-01	9 200	23 862
	PDD Stěna 80Lx120P	387154-01-01	13 440		387154-54-01	14 662	
PDD 90Lx80R	PDD Dveře	387139-01-01	9 200	21 634	387139-01-01	9 200	22 928
	PDD Stěna 90Lx80P	387151-01-01	12 434		387151-54-01	13 728	
PDD 90Lx100R	PDD Dveře	387139-01-01	9 200	22 065	387139-01-01	9 200	23 359
	PDD Stěna 90Lx100P	387156-01-01	12 865		387156-54-01	14 159	
PDD 90Lx120R	PDD Dveře	387139-01-01	9 200	23 072	387139-01-01	9 200	24 437
	PDD Stěna 90Lx120P	387158-01-01	13 872		387158-54-01	15 237	
PDD 100Lx80R	PDD Dveře	387139-01-01	9 200	21 634	387139-01-01	9 200	22 928
	PDD Stěna 100Lx80P	387153-01-01	12 434		387153-54-01	13 728	
PDD 100Lx90R	PDD Dveře	387139-01-01	9 200	22 065	387139-01-01	9 200	23 359
	PDD Stěna 100Lx90P	387157-01-01	12 865		387157-54-01	14 159	
PDD 120Lx80R	PDD Dveře	387139-01-01	9 200	22 640	387139-01-01	9 200	23 862
	PDD Stěna 120Lx80P	387155-01-01	13 440		387155-54-01	14 662	
PDD 120Lx90R	PDD Dveře	387139-01-01	9 200	23 072	387139-01-01	9 200	24 437
	PDD Stěna 120Lx90P	387159-01-01	13 872		387159-54-01	15 237	



Idea KDJ + vanička zapuštěná pod obklad

Idea KDJ



Model dostupný v barvách profilu:



01 Chrom

54 Černá

09 Zlatá

Při objednávce uveďte 2 kódy zboží: dveře a boční stěnu S1.

DVEŘE

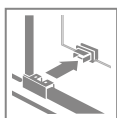
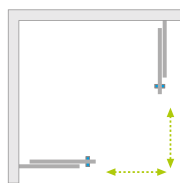
Model	SKLO TRANSPARENTNÍ					
	Barva profilu CHROM Obj. kód	Cena	Barva profilu ČERNÁ Obj. kód	Cena	Barva profilu ZLATÁ Obj. kód	Cena
KDJ Dveře 100 levé	387040-01-01L	12 434	387040-54-01L	13 728	387040-09-01L	14 878
KDJ Dveře 100 pravé	387040-01-01R	12 434	387040-54-01R	13 728	387040-09-01R	14 878
KDJ Dveře 110 levé	387041-01-01L	12 865	387041-54-01L	14 159	387041-09-01L	15 525
KDJ Dveře 110 pravé	387041-01-01R	12 865	387041-54-01R	14 159	387041-09-01R	15 525
KDJ Dveře 120 levé	387042-01-01L	13 440	387042-54-01L	14 662	387042-09-01L	15 956
KDJ Dveře 120 pravé	387042-01-01R	13 440	387042-54-01R	14 662	387042-09-01R	15 956
KDJ Dveře 130 levé	387043-01-01L	13 872	387043-54-01L	15 237	387043-09-01L	16 459
KDJ Dveře 130 pravé	387043-01-01R	13 872	387043-54-01R	15 237	387043-09-01R	16 459
KDJ Dveře 140 levé	387044-01-01L	13 872	387044-54-01L	15 237	387044-09-01L	16 459
KDJ Dveře 140 pravé	387044-01-01R	13 872	387044-54-01R	15 237	387044-09-01R	16 459
KDJ Dveře 150 levé	387045-01-01L	14 231	387045-54-01L	15 740	387045-09-01L	17 178
KDJ Dveře 150 pravé	387045-01-01R	14 231	387045-54-01R	15 740	387045-09-01R	17 178
KDJ Dveře 160 levé	387046-01-01L	14 662	387046-54-01L	16 172	387046-09-01L	17 609
KDJ Dveře 160 pravé	387046-01-01R	14 662	387046-54-01R	16 172	387046-09-01R	17 609

STĚNA BOČNÍ S1

Model	SKLO TRANSPARENTNÍ					
	Barva profilu CHROM Obj. kód	Cena	Barva profilu ČERNÁ Obj. kód	Cena	Barva profilu ZLATÁ Obj. kód	Cena
S1 70 levá	387048-01-01L	5 175	387048-54-01L	5 750	387048-09-01L	6 181
S1 70 pravá	387048-01-01R	5 175	387048-54-01R	5 750	387048-09-01R	6 181
S1 75 levá	387049-01-01L	5 606	387049-54-01L	6 181	387049-09-01L	6 612
S1 75 pravá	387049-01-01R	5 606	387049-54-01R	6 181	387049-09-01R	6 612
S1 80 levá	387051-01-01L	6 037	387051-54-01L	6 612	387051-09-01L	7 259
S1 80 pravá	387051-01-01R	6 037	387051-54-01R	6 612	387051-09-01R	7 259
S1 90 levá	387050-01-01L	6 037	387050-54-01L	6 612	387050-09-01L	7 259
S1 90 pravá	387050-01-01R	6 037	387050-54-01R	6 612	387050-09-01R	7 259
S1 100 levá	387052-01-01L	6 469	387052-54-01L	7 116	387052-09-01L	7 834
S1 100 pravá	387052-01-01R	6 469	387052-54-01R	7 116	387052-09-01R	7 834
S1 110 levá	387053-01-01L	6 972	387053-54-01L	7 691	387053-09-01L	8 266
S1 110 pravá	387053-01-01R	6 972	387053-54-01R	7 691	387053-09-01R	8 266
S1 120 levá	387054-01-01L	7 403	387054-54-01L	8 122	387054-09-01L	8 912
S1 120 pravá	387054-01-01R	7 403	387054-54-01R	8 122	387054-09-01R	8 912

Možnost objednání produktu ve variantě Frame nebo Factory (se sklem transparent, satén, hnědá, grafitová, Mirror nebo UltraClear®).

Idea KDD



Model dostupný v barvách profilu:



01 Chrom 54 Černá 09 Zlatá



Idea KDD + Argos C



Při objednávce uveďte 2 kódy zboží: levou část a pravou část sprchového koutu.

ČÁST LEVÁ

Model	SKLO TRANSPARENTNÍ					
	Barva profilu CHROM Obj. kód	Cena	Barva profilu ČERNÁ Obj. kód	Cena	Barva profilu ZLATÁ Obj. kód	Cena
KDD 80 levá	387061-01-01L	10 637	387061-54-01L	11 787	387061-09-01L	12 650
KDD 90 levá	387060-01-01L	10 997	387060-54-01L	12 219	387060-09-01L	13 225
KDD 100 levá	387062-01-01L	11 500	387062-54-01L	12 650	387062-09-01L	13 872
KDD 110 levá	387063-01-01L	12 003	387063-54-01L	13 153	387063-09-01L	14 303
KDD 120 levá	387064-01-01L	12 434	387064-54-01L	13 728	387064-09-01L	14 878

ČÁST PRAVÁ

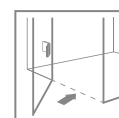
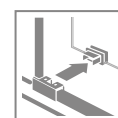
Model	SKLO TRANSPARENTNÍ					
	Barva profilu CHROM Obj. kód	Cena	Barva profilu ČERNÁ Obj. kód	Cena	Barva profilu ZLATÁ Obj. kód	Cena
KDD 80 pravá	387061-01-01R	10 637	387061-54-01R	11 787	387061-09-01R	12 650
KDD 90 pravá	387060-01-01R	10 997	387060-54-01R	12 219	387060-09-01R	13 225
KDD 100 pravá	387062-01-01R	11 500	387062-54-01R	12 650	387062-09-01R	13 872
KDD 110 pravá	387063-01-01R	12 003	387063-54-01R	13 153	387063-09-01R	14 303
KDD 120 pravá	387064-01-01R	12 434	387064-54-01R	13 728	387064-09-01R	14 878

Možnost objednání produktu ve variantě Frame nebo Factory (se sklem transparent, satén, hnědá, grafitová, Mirror nebo UltraClear®).



Idea KDS + Kyntos F

Idea KDS



Model dostupný v barvách profilu:



01 Chrom 54 Černá

Při zadávání objednávky uveďte 2 kódy zboží: dveře a boční stěna S2.

DVEŘE

Model	SKLO TRANSPARENTNÍ			
	barva profilu: CHROM Obj. kód	Cena	barva profilu: ČERNÁ Obj. kód	Cena
KDS Dveře 100 levé	10115100-01-01L	12 434	10115100-54-01L	13 728
KDS Dveře 100 pravé	10115100-01-01R	12 434	10115100-54-01R	13 728
KDS Dveře 110 levé	10115110-01-01L	12 865	10115110-54-01L	14 159
KDS Dveře 110 pravé	10115110-01-01R	12 865	10115110-54-01R	14 159
KDS Dveře 120 levé	10115120-01-01L	13 440	10115120-54-01L	14 662
KDS Dveře 120 pravé	10115120-01-01R	13 440	10115120-54-01R	14 662
KDS Dveře 130 levé	10115130-01-01L	13 872	10115130-54-01L	15 237
KDS Dveře 130 pravé	10115130-01-01R	13 872	10115130-54-01R	15 237
KDS Dveře 140 levé	10115140-01-01L	13 872	10115140-54-01L	15 237
KDS Dveře 140 pravé	10115140-01-01R	13 872	10115140-54-01R	15 237
KDS Dveře 150 levé	10115150-01-01L	14 231	10115150-54-01L	15 740
KDS Dveře 150 pravé	10115150-01-01R	14 231	10115150-54-01R	15 740
KDS Dveře 160 levé	10115160-01-01L	14 662	10115160-54-01L	16 172
KDS Dveře 160 pravé	10115160-01-01R	14 662	10115160-54-01R	16 172

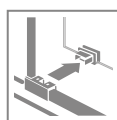
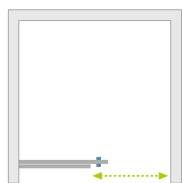
STĚNA BOČNÍ S2

Model	SKLO TRANSPARENTNÍ		
	barva profilu: CHROM Obj. kód	barva profilu: ČERNÁ Obj. kód	Cena
S2 70		10117070-01-01	5 175
S2 75		10117075-01-01	5 606
S2 80		10117080-01-01	6 037
S2 90		10117090-01-01	6 037
S2 100		10117100-01-01	6 469
S2 110		10117110-01-01	6 972
S2 120		10117120-01-01	7 403

Možnost objednání produktu ve variantě Frame nebo Factory (se sklem transparent, satén, hnědá, grafitová, Mirror nebo UltraClear®).



Idea DWJ



Model dostupný v barvách profilu:



01 Chrom



54 Černá



09 Zlatá



Idea DWJ + Doros Plus D

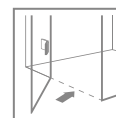

Model	SKLO TRANSPARENTNÍ					
	Barva profilu CHROM Obj. kód	Cena	Barva profilu ČERNÁ Obj. kód	Cena	Barva profilu ZLATÁ Obj. kód	Cena
DWJ 100 levá	387014-01-01L	12 865	387014-54-01L	14 159	387014-09-01L	15 525
DWJ 100 pravá	387014-01-01R	12 865	387014-54-01R	14 159	387014-09-01R	15 525
DWJ 110 levá	387015-01-01L	13 440	387015-54-01L	14 662	387015-09-01L	15 956
DWJ 110 pravá	387015-01-01R	13 440	387015-54-01R	14 662	387015-09-01R	15 956
DWJ 120 levá	387016-01-01L	13 872	387016-54-01L	15 237	387016-09-01L	16 459
DWJ 120 pravá	387016-01-01R	13 872	387016-54-01R	15 237	387016-09-01R	16 459
DWJ 130 levá	387017-01-01L	14 231	387017-54-01L	15 740	387017-09-01L	17 178
DWJ 130 pravá	387017-01-01R	14 231	387017-54-01R	15 740	387017-09-01R	17 178
DWJ 140 levá	387018-01-01L	14 662	387018-54-01L	16 172	387018-09-01L	17 609
DWJ 140 pravá	387018-01-01R	14 662	387018-54-01R	16 172	387018-09-01R	17 609
DWJ 150 levá	387019-01-01L	15 237	387019-54-01L	16 819	387019-09-01L	18 112
DWJ 150 pravá	387019-01-01R	15 237	387019-54-01R	16 819	387019-09-01R	18 112
DWJ 160 levá	387020-01-01L	15 669	387020-54-01L	17 250	387020-09-01L	18 831
DWJ 160 pravá	387020-01-01R	15 669	387020-54-01R	17 250	387020-09-01R	18 831

Možnost objednání produktu ve variantě Frame nebo Factory (se sklem transparent, satén, hnědá, grafitová, Mirror nebo UltraClear®).

Idea DWD



Idea DWD + vanička zapuštěná pod obklad



Model dostupný v barvách profilu:



01 Chrom

54 Černá

09 Zlatá

Model	SKLO TRANSPARENTNÍ					
	Barva profilu CHROM Obj. kód	Cena	Barva profilu ČERNÁ Obj. kód	Cena	Barva profilu ZLATÁ Obj. kód	Cena
DWD 140	387124-01-01	16 459	387124-54-01	18 112	387124-09-01	19 765
DWD 150	387125-01-01	17 034	387125-54-01	18 831	387125-09-01	20 484
DWD 160	387126-01-01	17 465	387126-54-01	19 190	387126-09-01	20 915
DWD 170	387127-01-01	17 897	387127-54-01	19 693	387127-09-01	21 418
DWD 180	387128-01-01	18 400	387128-54-01	20 197	387128-09-01	21 993
DWD 190	387129-01-01	18 903	387129-54-01	20 772	387129-09-01	22 568
DWD 200	387120-01-01	19 262	387120-54-01	21 203	387120-09-01	23 072

Možnost objednání produktu ve variantě Frame nebo Factory (se sklem transparent, satén, hnědá, grafitová, Mirror nebo UltraClear®).

VLASTNOSTI SÉRIE **ESSENZA PRO**



Bezpečnostní sklo, kalené, o síle 6 mm, v souladu s normou PN: EN 12150: 1



Mechanismus přizvednutí dveří při jejich otevírání.



Pant zapuštěný do skla, usnadní čištění.



Elegantní detaily




Sklo s povrchovou úpravou **EasyClean®**



Systém, který umožňuje vyrovnání nerovností stěny do cca 8 mm



Instalace bez použití nástěnného profilu. Možnost pouze v případě dokonale rovné stěny.



STANDARDNÍ BARVA SKLA



01 Transparent

BARVA PROFILU



01 Chrom



04 Bílá

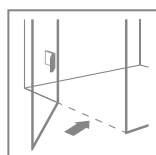


09 Zlatá



54 Černá

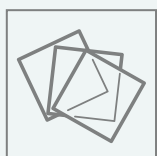
Eloxované profily jsou odolnější vůči korozi a oděru



MOŽNOST MONTÁŽE BEZ PRAHOVÉ LIŠTY

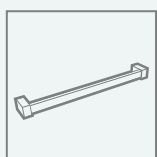
Více podrobností v montážním návodu.

DALŠÍ MOŽNOSTI



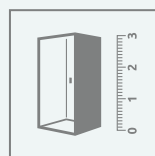
VARIANTY SKLA

Výrobek je dostupný v několika variantách skla. Podrobnosti na straně 10.



DRŽÁK NA RUČNÍK

Možnost doobjednat držák na ručník.

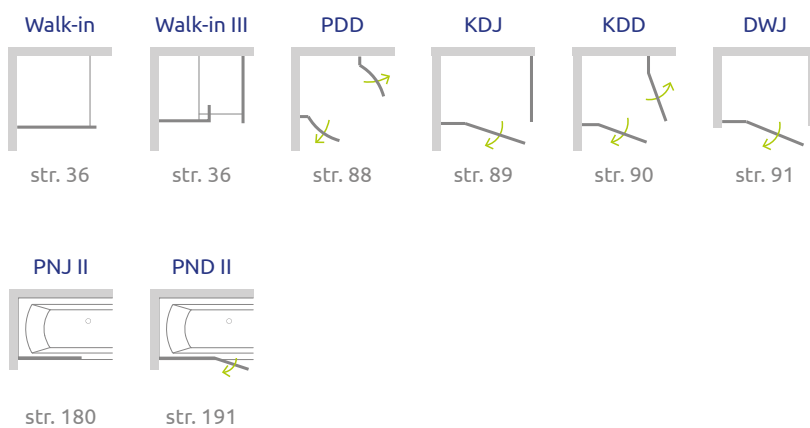


UPRAVTE SI SPRCHOVÝ KOUT DO VAŠÍ KOUPELNY

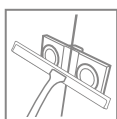
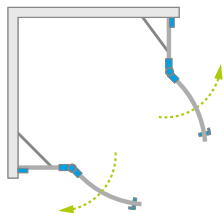
Sprchové kouty označené tímto symbolem vyrábíme i jako zakázkové produkty, např. s neobvyklými rozměry, se šikminami, výřezy na sedátko nebo vanu. Více informace naleznete na www.radaway.cz

Na míru
radaway

série
Essenza
Pro



Essenza Pro PDD



Model dostupný v barvách profilu:



01 Chrom 54 Černá 09 Zlatá 04 Bílá



Při zadávání objednávky uveďte 2 kódy zboží: levou část a pravou část sprchového koutu.

ČÁST LEVÁ

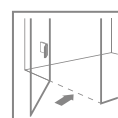
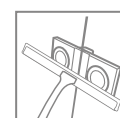
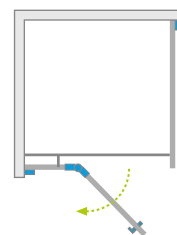
Model	SKLO TRANSPARENTNÍ							
	Barva profilu CHROM Obj. kód	Cena	Barva profilu ČERNÁ Obj. kód	Cena	Barva profilu ZLATÁ Obj. kód	Cena	Barva profilu BÍLÁ Obj. kód	Cena
PDD 80 levá	10095080-01-01L	18 267	10095080-54-01L	20 168	10095080-09-01L	21 738	10095080-04-01L	20 168
PDD 90 levá	10095090-01-01L	18 763	10095090-54-01L	20 664	10095090-09-01L	22 565	10095090-04-01L	20 664
PDD 100 levá	10095100-01-01L	19 259	10095100-54-01L	21 242	10095100-09-01L	23 143	10095100-04-01L	21 242

ČÁST PRAVÁ


Model	SKLO TRANSPARENTNÍ							
	Barva profilu CHROM Obj. kód	Cena	Barva profilu ČERNÁ Obj. kód	Cena	Barva profilu ZLATÁ Obj. kód	Cena	Barva profilu BÍLÁ Obj. kód	Cena
PDD 80 pravá	10095080-01-01R	18 267	10095080-54-01R	20 168	10095080-09-01R	21 738	10095080-04-01R	20 168
PDD 90 pravá	10095090-01-01R	18 763	10095090-54-01R	20 664	10095090-09-01R	22 565	10095090-04-01R	20 664
PDD 100 pravá	10095100-01-01R	19 259	10095100-54-01R	21 242	10095100-09-01R	23 143	10095100-04-01R	21 242



Essenza Pro KDJ



Model dostupný v barvách profilu:



Při zadávání objednávky uveďte 2 kódy zboží: dveře a boční stěna S1

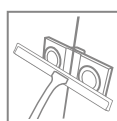
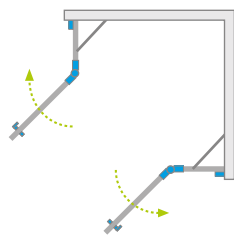
DVEŘE

Model	SKLO TRANSPARENTNÍ							
	Barva profilu CHROM Obj. kód	Cena	Barva profilu ČERNÁ Obj. kód	Cena	Barva profilu ZLATÁ Obj. kód	Cena	Barva profilu BÍLÁ Obj. kód	Cena
KDJ Dveře 80 levé	10097080-01-01L	22 647	10097080-54-01L	24 962	10097080-09-01L	27 111	10097080-04-01L	24 962
KDJ Dveře 80 pravé	10097080-01-01R	22 647	10097080-54-01R	24 962	10097080-09-01R	27 111	10097080-04-01R	24 962
KDJ Dveře 90 levé	10097090-01-01L	23 143	10097090-54-01L	25 458	10097090-09-01L	27 689	10097090-04-01L	25 458
KDJ Dveře 90 pravé	10097090-01-01R	23 143	10097090-54-01R	25 458	10097090-09-01R	27 689	10097090-04-01R	25 458
KDJ Dveře 100 levé	10097100-01-01L	23 639	10097100-54-01L	26 119	10097100-09-01L	28 433	10097100-04-01L	26 119
KDJ Dveře 100 pravé	10097100-01-01R	23 639	10097100-54-01R	26 119	10097100-09-01R	28 433	10097100-04-01R	26 119
KDJ Dveře 110 levé	10097110-01-01L	24 218	10097110-54-01L	26 698	10097110-09-01L	29 095	10097110-04-01L	26 698
KDJ Dveře 110 pravé	10097110-01-01R	24 218	10097110-54-01R	26 698	10097110-09-01R	29 095	10097110-04-01R	26 698
KDJ Dveře 120 levé	10097120-01-01L	24 797	10097120-54-01L	27 276	10097120-09-01L	29 673	10097120-04-01L	27 276
KDJ Dveře 120 pravé	10097120-01-01R	24 797	10097120-54-01R	27 276	10097120-09-01R	29 673	10097120-04-01R	27 276

STĚNA BOČNÍ S1

Model	SKLO TRANSPARENTNÍ				Cena
	Barva profilu CHROM Obj. kód	Barva profilu ČERNÁ Obj. kód	Barva profilu ZLATÁ Obj. kód	Barva profilu BÍLÁ Obj. kód	
S1 70				10098070-01-01	5 621
S1 75				10098075-01-01	6 199
S1 80				10098080-01-01	6 199
S1 90				10098090-01-01	6 695
S1 100				10098100-01-01	7 274
S1 110				10098110-01-01	7 770
S1 120				10098120-01-01	8 348

Essenza Pro KDD



Model dostupný v barvách profilu:



01 Chrom 54 Černá 09 Zlatá 04 Bílá



Essenza Pro KDD + Doros C

Při zadávání objednávky uveďte 2 kódy zboží: levou část a pravou část sprchového koutu.

ČÁST LEVÁ

Model	SKLO TRANSPARENTNÍ							
	Barva profilu CHROM Obj. kód	Cena	Barva profilu ČERNÁ Obj. kód	Cena	Barva profilu ZLATÁ Obj. kód	Cena	Barva profilu BÍLÁ Obj. kód	Cena
KDD 80 levá	10096080-01-01L	17 606	10096080-54-01L	19 341	10096080-09-01L	21 160	10096080-04-01L	19 341
KDD 90 levá	10096090-01-01L	18 267	10096090-54-01L	20 168	10096090-09-01L	21 738	10096090-04-01L	20 168
KDD 100 levá	10096100-01-01L	18 763	10096100-54-01L	20 664	10096100-09-01L	22 565	10096100-04-01L	20 664

ČÁST PRAVÁ

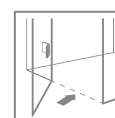
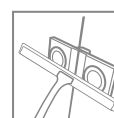
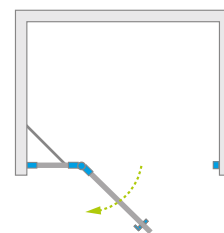
Model	SKLO TRANSPARENTNÍ							
	Barva profilu CHROM Obj. kód	Cena	Barva profilu ČERNÁ Obj. kód	Cena	Barva profilu ZLATÁ Obj. kód	Cena	Barva profilu BÍLÁ Obj. kód	Cena
KDD 80 pravá	10096080-01-01R	17 606	10096080-54-01R	19 341	10096080-09-01R	21 160	10096080-04-01R	19 341
KDD 90 pravá	10096090-01-01R	18 267	10096090-54-01R	20 168	10096090-09-01R	21 738	10096090-04-01R	20 168
KDD 100 pravá	10096100-01-01R	18 763	10096100-54-01R	20 664	10096100-09-01R	22 565	10096100-04-01R	20 664



Essenza Pro DWJ + Giaros C



Essenza Pro DWJ



Model dostupný v barvách profilu:



01 Chrom 54 Černá 09 Zlatá 04 Bílá

Model	SKLO TRANSPARENTNÍ							
	Barva profilu CHROM Obj. kód	Cena	Barva profilu ČERNÁ Obj. kód	Cena	Barva profilu ZLATÁ Obj. kód	Cena	Barva profilu BÍLÁ Obj. kód	Cena
DWJ 80 levá	10099080-01-01L	19 259	10099080-54-01L	21 242	10099080-09-01L	23 143	10099080-04-01L	21 242
DWJ 80 pravá	10099080-01-01R	19 259	10099080-54-01R	21 242	10099080-09-01R	23 143	10099080-04-01R	21 242
DWJ 90 levá	10099090-01-01L	19 755	10099090-54-01L	21 738	10099090-09-01L	23 722	10099090-04-01L	21 738
DWJ 90 pravá	10099090-01-01R	19 755	10099090-54-01R	21 738	10099090-09-01R	23 722	10099090-04-01R	21 738
DWJ 100 levá	10099100-01-01L	20 498	10099100-54-01L	22 565	10099100-09-01L	24 549	10099100-04-01L	22 565
DWJ 100 pravá	10099100-01-01R	20 498	10099100-54-01R	22 565	10099100-09-01R	24 549	10099100-04-01R	22 565
DWJ 110 levá	10099110-01-01L	20 994	10099110-54-01L	23 061	10099110-09-01L	25 127	10099110-04-01L	23 061
DWJ 110 pravá	10099110-01-01R	20 994	10099110-54-01R	23 061	10099110-09-01R	25 127	10099110-04-01R	23 061
DWJ 120 levá	10099120-01-01L	21 490	10099120-54-01L	23 639	10099120-09-01L	25 706	10099120-04-01L	23 639
DWJ 120 pravá	10099120-01-01R	21 490	10099120-54-01R	23 639	10099120-09-01R	25 706	10099120-04-01R	23 639
DWJ 130 levá	10099130-01-01L	22 069	10099130-54-01L	24 218	10099130-09-01L	26 450	10099130-04-01L	24 218
DWJ 130 pravá	10099130-01-01R	22 069	10099130-54-01R	24 218	10099130-09-01R	26 450	10099130-04-01R	24 218

VLASTNOSTI SÉRIE **ESSENZA NEW**




Bezpečnostní sklo, kalené, o síle 6 mm, v souladu s normou PN: EN 12150: 1



Mechanismus přizvednutí dveří při jejich otevírání.



Pant zapuštěný do skla, usnadňující čištění



System, který umožňuje vyrovnání nerovnosti stěny do 15 mm



Sklo s povrchovou úpravou **EasyClean®**



Horní krytka nástěnného profilu.



Elegantní detaily



Elegantní detaily

STANDARDNÍ BARVY SKLA



01 Transparent

BARVA PROFILU

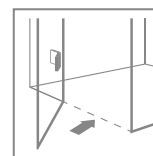


01 Chrom



54 Černá

MOŽNOST MONTÁŽE BEZ PRAHOVÉ LISTY



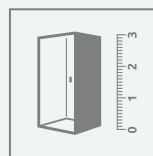
Více informací v montážním návodu.

DALŠÍ MOŽNOSTI



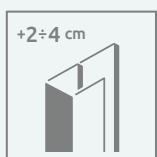
VARIANTY SKLA

Výrobek je dostupný v několika variantách skla. Podrobnosti na straně 10.



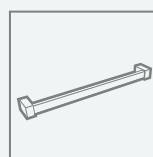
PŘIZPŮSOBTE SI SPRCHOVÝ KOUT SVÉ KOUPELNĚ

Sprchové kouty označené tímto symbolem vyrábíme i jako nestandardní výrobky, např. s atypickými rozměry, se šikminami, výřezy pod sedátko nebo vanu. Více informací naleznete na www.radaway.cz



ROZŠÍŘOVACÍ PROFIL

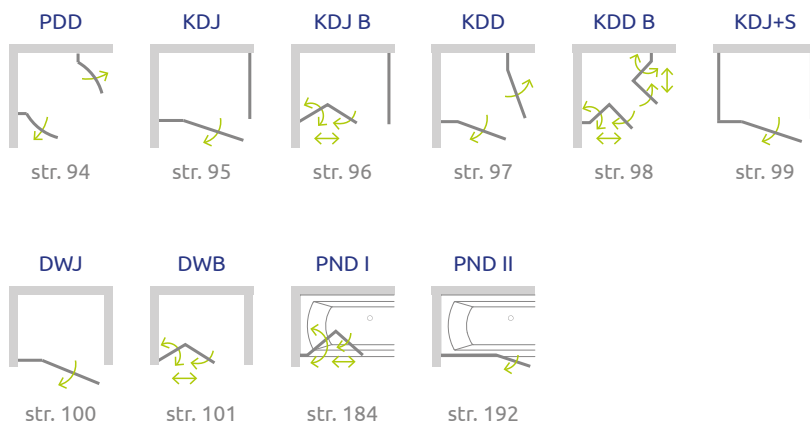
Pokud nenajdete v naší nabídce sprchový kout, nebo dveře vhodné pro Vaši koupelnu pak mohou být použity rozšiřovací profily. Informace o profilech najdete na webu u daného typu.



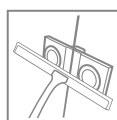
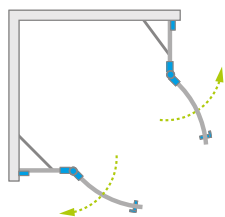
DRŽÁK NA RUČNÍK

Možnost doobjednat držák na ručník.

série
Essenza
New



Essenza New PDD



Model dostupný v barvách profilu:



01 Chrom 54 Černá



Essenza New PDD + Delos A

Při zadávání objednávky uveďte 2 kódy zboží: levou část a pravou část sprchového koutu.

ČÁST LEVÁ

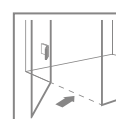
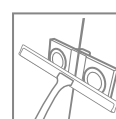
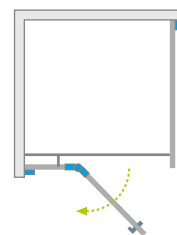
Model	SKLO TRANSPARENTNÍ			
	barva profilu: CHROM Obj. kód	Cena	barva profilu: ČERNÁ Obj. kód	Cena
PDD 80 levá	385002-01-01L	13 005	385002-54-01L	14 285
PDD 90 levá	385001-01-01L	13 342	385001-54-01L	14 757
PDD 100 levá	385003-01-01L	13 746	385003-54-01L	15 161

ČÁST PRAVÁ

Model	SKLO TRANSPARENTNÍ			
	barva profilu: CHROM Obj. kód	Cena	barva profilu: ČERNÁ Obj. kód	Cena
PDD 80 pravá	385002-01-01R	13 005	385002-54-01R	14 285
PDD 90 pravá	385001-01-01R	13 342	385001-54-01R	14 757
PDD 100 pravá	385003-01-01R	13 746	385003-54-01R	15 161



Essenza New KDJ



Model dostupný v barvách profilu:



01 Chrom 54 Černá

Při zadávání objednávky uveďte 2 kódy zboží: dveře a boční stěna S1 sprchového koutu.

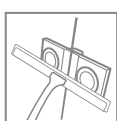
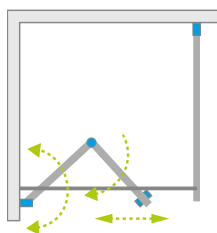
DVEŘE

Model	SKLO TRANSPARENTNÍ			
	barva profilu: CHROM Obj. kód	Cena	barva profilu: ČERNÁ Obj. kód	Cena
KDJ Dveře 80 levé	385043-01-01L	13 342	385043-54-01L	14 757
KDJ Dveře 80 pravé	385043-01-01R	13 342	385043-54-01R	14 757
KDJ Dveře 90 levé	385044-01-01L	13 746	385044-54-01L	15 161
KDJ Dveře 90 pravé	385044-01-01R	13 746	385044-54-01R	15 161
KDJ Dveře 100 levé	385040-01-01L	13 746	385040-54-01L	15 161
KDJ Dveře 100 pravé	385040-01-01R	13 746	385040-54-01R	15 161
KDJ Dveře 110 levé	385041-01-01L	14 689	385041-54-01L	16 172
KDJ Dveře 110 pravé	385041-01-01R	14 689	385041-54-01R	16 172
KDJ Dveře 120 levé	385042-01-01L	15 094	385042-54-01L	16 643
KDJ Dveře 120 pravé	385042-01-01R	15 094	385042-54-01R	16 643

STĚNA BOČNÍ S1

Model	SKLO TRANSPARENTNÍ			
	barva profilu: CHROM Obj. kód	Cena	barva profilu: ČERNÁ Obj. kód	Cena
S1 70	384048-01-01	6 064	384048-54-01	6 671
S1 75	384049-01-01	6 536	384049-54-01	7 210
S1 80	384051-01-01	6 536	384051-54-01	7 210
S1 90	384050-01-01	6 536	384050-54-01	7 210
S1 100	384052-01-01	7 412	384052-54-01	8 153
S1 110	384053-01-01	7 412	384053-54-01	8 153
S1 120	384054-01-01	7 749	384054-54-01	8 557

Essenza New KDJ B



Model dostupný
v barvách profilu:



01 Chrom



Možnost objednat
sprchový kout
s dodatečným
úchytem.



Essenza New KDJ B + vanička zapuštěná pod obklad

Při zadávání objednávky uveďte 2 kódy zboží: dveře a boční stěna S1.

DVEŘE

Model	Rozměr vaničky (A1)	Rozměr na osu skla (Y1)	Výška (H1)	SKLO TRANSPARENTNÍ	
				Obj. kód	Cena
KDJ B Dveře 80 levé	800	772-782	2020	385081-01-01L	13 746
KDJ B Dveře 80 pravé	800	772-782	2020	385081-01-01R	13 746
KDJ B Dveře 90 levé	900	872-882	2020	385082-01-01L	14 285
KDJ B Dveře 90 pravé	900	872-882	2020	385082-01-01R	14 285
KDJ B Dveře 100 levé	1000	972-982	2020	385083-01-01L	14 689
KDJ B Dveře 100 pravé	1000	972-982	2020	385083-01-01R	14 689

STĚNA BOČNÍ S1

Model	Rozměr vaničky (A2)	Rozměr na osu skla (Y2)	Výška (H2)	SKLO TRANSPARENTNÍ	
				Obj. kód	Cena
S1 70	700	667-682	2000	384048-01-01	6 064
S1 75	750	717-732	2000	384049-01-01	6 536
S1 80	800	767-782	2000	384051-01-01	6 536
S1 90	900	867-882	2000	384050-01-01	6 536
S1 100	1000	967-982	2000	384052-01-01	7 412
S1 110	1100	1067-1082	2000	384053-01-01	7 412
S1 120	1200	1167-1182	2000	384054-01-01	7 749

MOŽNOSTI ÚCHYTŮ



Standard

TPE v barvě černé



Varianta

TPE v barvě grafitové

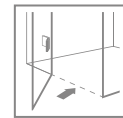
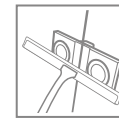
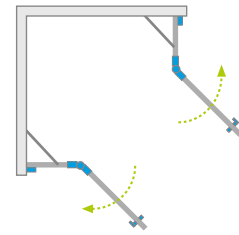
DODATKOVÝ ÚCHYT





Essenza New KDD + Doros C

Essenza New KDD



Model dostupný v barvách profilu:



01 Chrom 54 Černá

Při zadávání objednávky uveďte 2 kódy zboží: levou část a pravou část sprchového koutu.

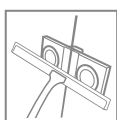
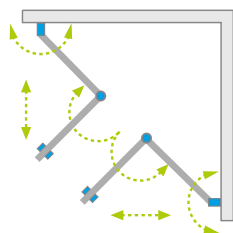
ČÁST LEVÁ

Model	SKLO TRANSPARENTNÍ			
	barva profilu: CHROM Obj. kód	Cena	barva profilu: ČERNÁ Obj. kód	Cena
KDD 80 levá	385061-01-01L	12 600	385061-54-01L	13 746
KDD 90 levá	385060-01-01L	12 600	385060-54-01L	13 746
KDD 100 levá	385062-01-01L	13 005	385062-54-01L	14 285

ČÁST PRAVÁ

Model	SKLO TRANSPARENTNÍ			
	barva profilu: CHROM Obj. kód	Cena	barva profilu: ČERNÁ Obj. kód	Cena
KDD 80 pravá	385061-01-01R	12 600	385061-54-01R	13 746
KDD 90 pravá	385060-01-01R	12 600	385060-54-01R	13 746
KDD 100 pravá	385062-01-01R	13 005	385062-54-01R	14 285

Essenza New KDD B



Model dostupný
v barvách profilu:



01 Chrom



Možnost
objednat sprchový
kout s dodatečným
úchytem.



Essenza New KDD B + sprchová vanička pod obklad
Sprchový kout osazen bez prahové lišty.

Při zadávání objednávky uveďte 2 kódy zboží: levou část a pravou část sprchového koutu.

ČÁST LEVÁ

Model	Rozměr vaničky (A1)	Rozměr na osu skla (Y1)	Výška (H)	SKLO TRANSPARENTNÍ	
				Obj. kód	Cena
KDD B 80 levá	800	772-782	2020	385070-01-01L	13 005
KDD B 90 levá	900	872-882	2020	385071-01-01L	13 342
KDD B 100 levá	1000	972-982	2020	385072-01-01L	13 746

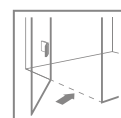
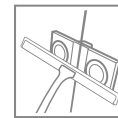
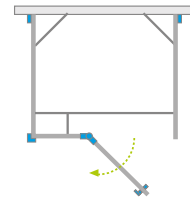
ČÁST PRAVÁ

Model	Rozměr vaničky (A2)	Rozměr na osu skla (Y2)	Výška (H)	SKLO TRANSPARENTNÍ	
				Obj. kód	Cena
KDD B 80 pravá	800	772-782	2020	385070-01-01R	13 005
KDD B 90 pravá	900	872-882	2020	385071-01-01R	13 342
KDD B 100 pravá	1000	972-982	2020	385072-01-01R	13 746

Essenza New KDJ+S



Essenza New KDJ+S + Argos D



Model dostupný v barvách profilu:



01 Chrom 54 Černá

Při zadávání objednávky uveďte 3 kódy zboží: dveře a 2 boční stěny sprchového koutu.

DVEŘE

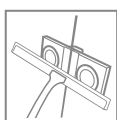
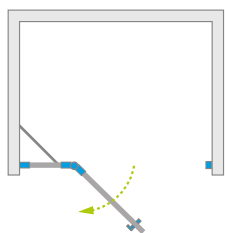
Model	SKLO TRANSPARENTNÍ			
	barva profilu: CHROM Obj. kód	Cena	barva profilu: ČERNÁ Obj. kód	Cena
KDJ+S Dveře 80 levé	385021-01-01L	13 005	385021-54-01L	14 285
KDJ+S Dveře 80 pravé	385021-01-01R	13 005	385021-54-01R	14 285
KDJ+S Dveře 90 levé	385020-01-01L	13 342	385020-54-01L	14 757
KDJ+S Dveře 90 pravé	385020-01-01R	13 342	385020-54-01R	14 757
KDJ+S Dveře 100 levé	385022-01-01L	13 746	385022-54-01L	15 161
KDJ+S Dveře 100 pravé	385022-01-01R	13 746	385022-54-01R	15 161
KDJ+S Dveře 110 levé	385023-01-01L	14 285	385023-54-01L	15 767
KDJ+S Dveře 110 pravé	385023-01-01R	14 285	385023-54-01R	15 767
KDJ+S Dveře 120 levé	385024-01-01L	14 689	385024-54-01L	16 172
KDJ+S Dveře 120 pravé	385024-01-01R	14 689	385024-54-01R	16 172

STĚNA BOČNÍ S1

(balení obsahuje jednu bočnici, při objednávce objednejte 2 bočnice)

Model	SKLO TRANSPARENTNÍ			
	barva profilu: CHROM Obj. kód	Cena	barva profilu: ČERNÁ Obj. kód	Cena
S1 70	384048-01-01	6 064	384048-54-01	6 671
S1 75	384049-01-01	6 536	384049-54-01	7 210
S1 80	384051-01-01	6 536	384051-54-01	7 210
S1 90	384050-01-01	6 536	384050-54-01	7 210
S1 100	384052-01-01	7 412	384052-54-01	8 153

Essenza New DWJ



Model dostupný v barvách profilu:



01 Chrom 54 Černá



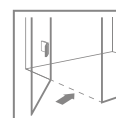
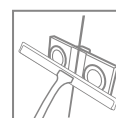
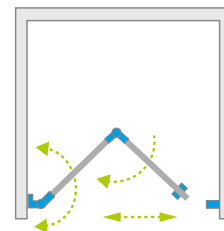
Essenza New DWJ + vanička zapuštěná pod obklad

Model	SKLO TRANSPARENTNÍ			
	barva profilu: CHROM Obj. kód	Cena	barva profilu: ČERNÁ Obj. kód	Cena
DWJ 80 levá	385012-01-01L	13 746	385012-54-01L	15 161
DWJ 80 pravá	385012-01-01R	13 746	385012-54-01R	15 161
DWJ 90 levá	385013-01-01L	14 285	385013-54-01L	15 767
DWJ 90 pravá	385013-01-01R	14 285	385013-54-01R	15 767
DWJ 100 levá	385014-01-01L	14 285	385014-54-01L	15 767
DWJ 100 pravá	385014-01-01R	14 285	385014-54-01R	15 767
DWJ 110 levá	385015-01-01L	15 094	385015-54-01L	16 643
DWJ 110 pravá	385015-01-01R	15 094	385015-54-01R	16 643
DWJ 120 lewe	385016-01-01L	15 430	385016-54-01L	16 980
DWJ 120 pravá	385016-01-01R	15 430	385016-54-01R	16 980
DWJ 130 levá	385017-01-01L	15 430	385017-54-01L	16 980
DWJ 130 pravá	385017-01-01R	15 430	385017-54-01R	16 980

Essenza New DWB



Možnost objednání
s dodatečným
úchytem.



Model dostupný v barvách
profilu:



01 Chrom

Essenza New DWB + Doros C

Model	Šířka niky (X)	Výška (H1)	SKLO TRANSPARENTNÍ	
			Obj. kód	Cena
DWB 80 levá	787-805	2020	385075-01-01L	13 746
DWB 80 pravá	787-805	2020	385075-01-01R	13 746
DWB 90 levá	887-905	2020	385076-01-01L	14 285
DWB 90 pravá	887-905	2020	385076-01-01R	14 285
DWB 100 levá	987-1005	2020	385077-01-01L	14 689
DWB 100 pravá	987-1005	2020	385077-01-01R	14 689

MOŽNOSTI ÚCHYTŮ



Standard

TPE v barvě černé



Varianta

TPE v barvě grafitové

DODATKOVÝ ÚCHYT




VLASTNOSTI SÉRIE CARENA



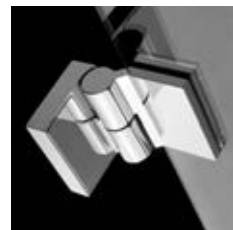
Bezpečnostní sklo, kalené, o síle 6 mm, v souladu s normou PN: EN 12150: 1



Systém, který umožňuje vyrovnání nerovnosti stěny do 6 mm



Těsnění zajišťující těsnost sprchového koutu.



Nástěnné panty se zvedacím mechanismem při otvírání dveří.



Sklo s povrchovou úpravou **EasyClean®**



Elegantní chromové detaily



Rukojeť

STANDARDNÍ BARVY SKLA



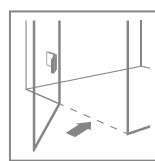
01 Transparent

BARVA PROFILU



01 Chrom

MOŽNOST MONTÁŽE BEZ PRAHOVÉ LIŠTY



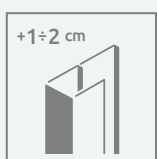
Více informací v montážním návodu.

DALŠÍ MOŽNOSTI



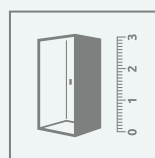
VARIANTY SKLA

Výrobek je dostupný v několika variantách skla. Podrobnosti na straně 10.



ROZŠIŘOVACÍ PROFIL

Pokud nenajdete v naší nabídce sprchový kout, nebo dveře vhodné pro Vaší koupelnu pak mohou být použity rozšiřovací profily. Informace o profilech najdete na webu daného typu.






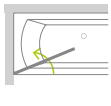
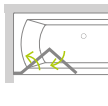
UPRAVTE SI SPRCHOVÝ KOUT DO VAŠÍ KOUPELNY

Sprchové kouty označené tímto symbolem vyrábíme i jako zakázkové produkty, např. s neobvyklými rozměry, se šikminami, výřezy pro sedák popř. vanu. Více informací naleznete na www.radaway.cz

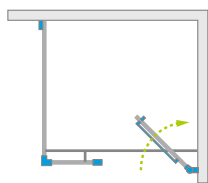
Na míru
radaway



série
Carena

- | | | | | |
|---|---|---|---|--|
| KDJ | DWJ | DWB | PNJ I | PND I |
|  |  |  |  |  |
| str. 104 | str. 105 | str. 106 | str. 177 | str. 187 |

Carena KDJ



Model dostupný v barvách profilu:



01 Chrom



Carena KDJ + Giaros D

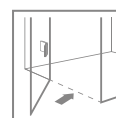
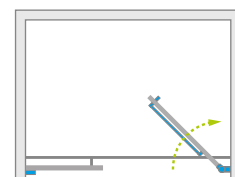
Model	Rozměr vaničky (A1×A2)	Rozměr na osu skla (Y1×Y2)	Výška (H)	SKLO TRANSPARENTNÍ	
				Obj. kód	Cena
KDJ 90 levá*×90	900×900	884-890×884-890	1950	134402-01-01NL	25 947
KDJ 90 pravá*×90	900×900	884-890×884-890	1950	134402-01-01NR	25 947
KDJ 100 levá*×80	1000×800	984-990×784-790	1950	134432-01-01NL	25 947
KDJ 100 pravá*×80	1000×800	984-990×784-790	1950	134432-01-01NR	25 947
KDJ 100 levá*×90	1000×900	984-990×884-890	1950	134444-01-01NL	26 459
KDJ 100 pravá*×90	1000×900	984-990×884-890	1950	134444-01-01NR	26 459
KDJ 120 levá*×80	1200×800	1184-1190×784-790	1950	134442-01-01NL	26 459
KDJ 120 pravá*×80	1200×800	1184-1190×784-790	1950	134442-01-01NR	26 459
KDJ 120 levá*×90	1200×900	1184-1190×884-890	1950	134443-01-01NL	27 056
KDJ 120 pravá*×90	1200×900	1184-1190×884-890	1950	134443-01-01NR	27 056

* rozměr dveří

Carena DWJ



Carena DWJ + Argos D



Model dostupný v barvách profilu:



01 Chrom

Model	Šířka niky (X)	Výška (H)	SKLO TRANSPARENTNÍ	
			Obj. kód	Cena
DWJ 90 levá	893-905	1950	134302-01-01NL	19 375
DWJ 90 pravá	893-905	1950	134302-01-01NR	19 375
DWJ 100 levá	993-1005	1950	134322-01-01NL	19 887
DWJ 100 pravá	993-1005	1950	134322-01-01NR	19 887
DWJ 110 levá	1093-1105	1950	134333-01-01NL	20 399
DWJ 110 pravá	1093-1105	1950	134333-01-01NR	20 399
DWJ 120 levá	1193-1205	1950	134332-01-01NL	20 399
DWJ 120 pravá	1193-1205	1950	134332-01-01NR	20 399

Carena DWB



Model dostupný v barvách profilu:



01 Chrom



Carena DWB + Giaros C

Model	Šířka niky (X)	Výška (H)	SKLO TRANSPARENTNÍ	
			Obj. kód	Cena
DWB 70 levá	693-705	1950	134582-01-01NL	21 679
DWB 70 pravá	693-705	1950	134582-01-01NR	21 679
DWB 80 levá	793-805	1950	134512-01-01NL	22 191
DWB 80 pravá	793-805	1950	134512-01-01NR	22 191
DWB 90 levá	893-905	1950	134502-01-01NL	22 789
DWB 90 pravá	893-905	1950	134502-01-01NR	22 789

Carena DWJ

– atypické řešení situace



VLASTNOSTI SÉRIE NES 8 / NES



Bezpečnostní sklo, kalené, o síle Nes 8 – 8 mm, Nes – 6 mm, v souladu s normou PN: EN 12150: 1



Stabilizátor zajistí stabilní konstrukci sprchového koutu.



Bezpečnostní sklo o síle 8 mm a 6 mm dle typu výrobku.



Trubkový závěs s inovativním systémem polohování dveří.



Sklo s povrchovou úpravou **EasyClean®**



Systém, který umožňuje vyrovnání nerovnosti stěny do 15 mm



Elegantní detaily



Vnitřní doraz integrovaný v rukojeti

STANDARDNÍ BARVA SKLA



01 Transparent



56, 58 Frame/transparent
55, 57 Factory/transparent

Vzor je vyroben permanentní keramickou barvou, nanášenou z vnější strany, která se spojí se sklem během procesu kalení.

BARVA PROFILU

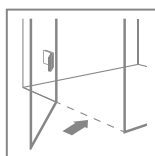


01 Chrom



54 Černá

Eloxované profily jsou odolnější vůči korozi a oděru.



MOŽNOST MONTÁŽE BEZ PRAHOVÉ LIŠTY

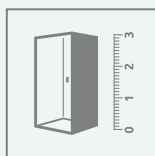
Více informací v montážním návodu.

DALŠÍ MOŽNOSTI



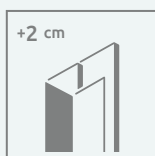
VARIANTY SKLA

Výrobek je dostupný v několika variantách skla. Podrobnosti na straně 10.



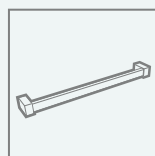
UPRAVTE SI SPRCHOVÝ KOUT DO VAŠÍ KOUPELNY

Sprchové kouty označené tímto symbolem vyrábíme i jako zakázkové produkty, např. s neobvyklými rozměry, se šikminami, výřezy na sedátko nebo vanu. Více informace naleznete na www.radaway.cz



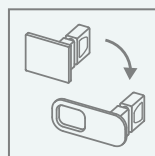
ROZŠÍŘOVACÍ PROFIL

Pokud nenajdete v naší nabídce sprchový kout, nebo dveře vhodné do vaší koupelny, pak lze použít rozšiřující profily. Informace o profilech naleznete na webu daného typu.



DRŽÁK NA RUČNÍK

Možnost doobjednat držák na ručník.



MOŽNOST VÝMĚNY RUKOJEŤI

Rukojeť lze za poplatek vyměnit. V objednávce uveďte obj. kód vybrané rukojeti. Termín vyřízení objednávky trvá cca 10 pracovních dnů.



Art. No.
004-400002601

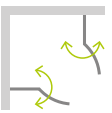
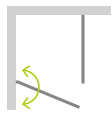
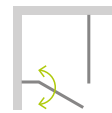
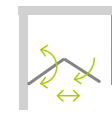
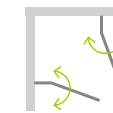
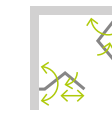

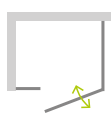
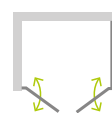
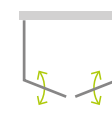
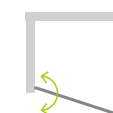

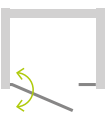
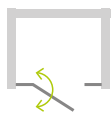

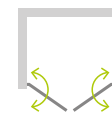
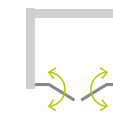
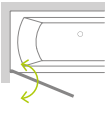
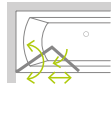
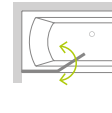


Art. No.
004-400002654

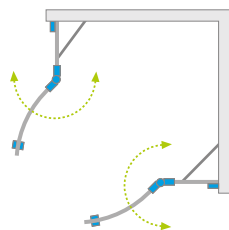
* does not apply to the KDJ-B, KDD-B and DWB model



série
Nes 8
Nes

<p>PDD II</p>  <p>str. 110</p>	<p>KDJ I</p>  <p>str. 111</p>	<p>KDJ II</p>  <p>str. 112</p>	<p>KDJ B</p>  <p>str. 113</p>	<p>KDD II</p>  <p>str. 114</p>	<p>KDD B</p>  <p>str. 115</p>
<p>KDS I</p>  <p>str. 116</p>	<p>KDS II</p>  <p>str. 117</p>	<p>DWD+S</p>  <p>str. 118</p>	<p>DWD+2S</p>  <p>str. 119</p>	<p>DWJ I</p>  <p>str. 120</p>	<p>DWJ II</p>  <p>str. 121</p>
<p>DWS</p>  <p>str. 122</p>	<p>DWJS</p>  <p>str. 123</p>	<p>DWB</p>  <p>str. 124</p>	<p>DWD I</p>  <p>str. 125</p>	<p>DWD II</p>  <p>str. 126</p>	
<p>PNJ I</p>  <p>str. 175</p>	<p>PND I</p>  <p>str. 185</p>	<p>PND II</p>  <p>str. 188</p>			

Nes PDD II



Model dostupný v barvách profilu:



01 Chrom



Nes PDD II + Delos A



Při zadávání objednávky uveďte 2 kódy zboží: levou část a pravou část sprchového koutu.

ČÁST LEVÁ

Model	Rozměr vaničky (A1)	Rozměr na osu skla (Y1)	Výška (H)	SKLO TRANSPARENTNÍ	
				Obj. kód	Cena
PDD II 80 levá	800	770-785	2000	10030080-01-01L	11 967
PDD II 90 levá	900	870-885	2000	10030090-01-01L	12 452
PDD II 100 levá	1000	970-985	2000	10030100-01-01L	12 937

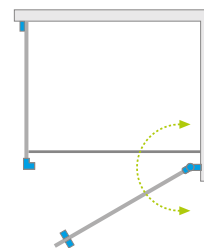
ČÁST PRAVÁ

Model	Rozměr vaničky (A2)	Rozměr na osu skla (Y2)	Výška (H)	SKLO TRANSPARENTNÍ	
				Obj. kód	Cena
PDD II 80 pravá	800	770-785	2000	10030080-01-01R	11 967
PDD II 90 pravá	900	870-885	2000	10030090-01-01R	12 452
PDD II 100 pravá	1000	970-985	2000	10030100-01-01R	12 937



Nes KDJ I + vanička zapuštěná pod obklad

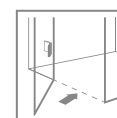
Nes 8 KDJ I Nes KDJ I



Nes 8



Nes



Model dostupný v barvách profilu:



01 Chrom 54 Černá

Při zadávání objednávky uveďte 2 kódy zboží: dveře a boční stěna S1.

DVEŘE

Model	Nes 8 KDJ I SKLO TRANSPARENTNÍ – 8 mm				Nes KDJ I SKLO TRANSPARENTNÍ – 6 mm			
	barva profilu: CHROM Obj. kód	Cena	barva profilu: ČERNÁ Obj. kód	Cena	barva profilu: CHROM Obj. kód	Cena	barva profilu: ČERNÁ Obj. kód	Cena
KDJ I Dveře 80 levé	10072080-01-01L	17 223	10072080-54-01L	18 921	10022080-01-01L	13 503	10022080-54-01L	14 878
KDJ I Dveře 80 pravé	10072080-01-01R	17 223	10072080-54-01R	18 921	10022080-01-01R	13 503	10022080-54-01R	14 878
KDJ I Dveře 90 levé	10072090-01-01L	17 870	10072090-54-01L	19 729	10022090-01-01L	14 069	10022090-54-01L	15 444
KDJ I Dveře 90 pravé	10072090-01-01R	17 870	10072090-54-01R	19 729	10022090-01-01R	14 069	10022090-54-01R	15 444
KDJ I Dveře 100 levé	10072100-01-01L	18 355	10072100-54-01L	20 215	10022100-01-01L	14 554	10022100-54-01L	16 172
KDJ I Dveře 100 pravé	10072100-01-01R	18 355	10072100-54-01R	20 215	10022100-01-01R	14 554	10022100-54-01R	16 172

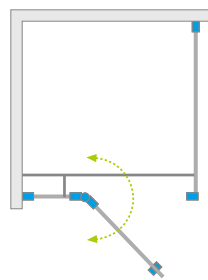
STĚNA BOČNÍ S1

Model	Nes 8 KDJ I SKLO TRANSPARENTNÍ – 8 mm			Nes KDJ I SKLO TRANSPARENTNÍ – 6 mm		
	barva profilu: CHROM Obj. kód	barva profilu: ČERNÁ Obj. kód	Cena	barva profilu: CHROM Obj. kód	barva profilu: ČERNÁ Obj. kód	Cena
S1 70		10089070-01-01	5 498		10039070-01-01	4 366
S1 75		10089075-01-01	6 550		10039075-01-01	5 013
S1 80		10089080-01-01	6 550		10039080-01-01	5 013
S1 90		10089090-01-01	7 116		10039090-01-01	5 498
S1 100		10089100-01-01	7 601		10039100-01-01	6 064

Možnost objednání produktu ve variantě Frame nebo Factory (se sklem transparent, satén, hnědá, grafitová, Mirror nebo UltraClear®).

Nes 8 KDJ II

Nes KDJ II



Nes 8



Nes



Nes KDJ II + Giaros C



Model dostupný v barvách profilu:



01 Chrom 54 Černá

Při zadávání objednávky uveďte 2 kódy zboží: dveře a boční stěna S1.

DVEŘE

Model	Nes 8 KDJ II SKLO TRANSPARENTNÍ – 8 mm				Nes KDJ II SKLO TRANSPARENTNÍ – 6 mm			
	barva profilu: CHROM Obj. kód	Cena	barva profilu: ČERNÁ Obj. kód	Cena	barva profilu: CHROM Obj. kód	Cena	barva profilu: ČERNÁ Obj. kód	Cena
KDJ II Dveře 80 levé	10086080-01-01L	17 870	10086080-54-01L	19 729	10032080-01-01L	14 069	10032080-54-01L	15 444
KDJ II Dveře 80 pravé	10086080-01-01R	17 870	10086080-54-01R	19 729	10032080-01-01R	14 069	10032080-54-01R	15 444
KDJ II Dveře 90 levé	10086090-01-01L	18 355	10086090-54-01L	20 215	10032090-01-01L	14 554	10032090-54-01L	16 172
KDJ II Dveře 90 pravé	10086090-01-01R	18 355	10086090-54-01R	20 215	10032090-01-01R	14 554	10032090-54-01R	16 172
KDJ II Dveře 100 levé	10086100-01-01L	18 840	10086100-54-01L	20 781	10032100-01-01L	15 040	10032100-54-01L	16 657
KDJ II Dveře 100 pravé	10086100-01-01R	18 840	10086100-54-01R	20 781	10032100-01-01R	15 040	10032100-54-01R	16 657
KDJ II Dveře 110 levé	10086110-01-01L	20 053	10086110-54-01L	22 074	10032110-01-01L	15 767	10032110-54-01L	17 223
KDJ II Dveře 110 pravé	10086110-01-01R	20 053	10086110-54-01R	22 074	10032110-01-01R	15 767	10032110-54-01R	17 223
KDJ II Dveře 120 levé	10086120-01-01L	20 538	10086120-54-01L	22 559	10032120-01-01L	16 253	10032120-54-01L	17 870
KDJ II Dveře 120 pravé	10086120-01-01R	20 538	10086120-54-01R	22 559	10032120-01-01R	16 253	10032120-54-01R	17 870

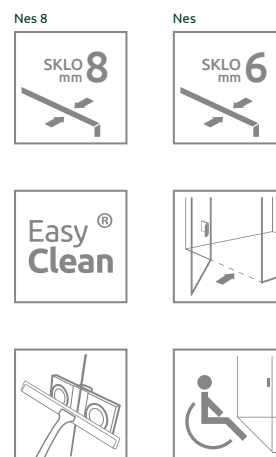
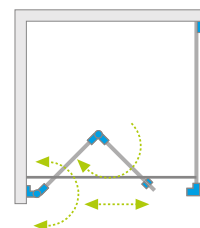
STĚNA BOČNÍ S1

Model	Nes 8 KDJ I SKLO TRANSPARENTNÍ – 8 mm			Nes KDJ I SKLO TRANSPARENTNÍ – 6 mm		
	barva profilu: CHROM Obj. kód	barva profilu: ČERNÁ Obj. kód	Cena	barva profilu: CHROM Obj. kód	barva profilu: ČERNÁ Obj. kód	Cena
S1 70		10089070-01-01	5 498		10039070-01-01	4 366
S1 75		10089075-01-01	6 550		10039075-01-01	5 013
S1 80		10089080-01-01	6 550		10039080-01-01	5 013
S1 90		10089090-01-01	7 116		10039090-01-01	5 498
S1 100		10089100-01-01	7 601		10039100-01-01	6 064

Možnost objednání produktu ve variantě Frame nebo Factory (se sklem transparent, satén, hnědá, grafitová, Mirror nebo UltraClear®).



Nes 8 KDJ B Nes KDJ B



Model dostupný v barvách profilu:



01 Chrom 54 Černá

Při zadávání objednávky uveďte 2 kódy zboží: dveře a boční stěna S1.

DVEŘE

Model	Nes 8 KDJ B SKLO TRANSPARENTNÍ – 8 mm				Nes KDJ B SKLO TRANSPARENTNÍ – 6 mm			
	barva profilu: CHROM Obj. kód	Cena	barva profilu: ČERNÁ Obj. kód	Cena	barva profilu: CHROM Obj. kód	Cena	barva profilu: ČERNÁ Obj. kód	Cena
KDJ B Dveře 80 L	10075080-01-01L	25 875	10075080-54-01L	28 462	10025080-01-01L	20 538	10025080-54-01L	22 559
KDJ B Dveře 80 R	10075080-01-01R	25 875	10075080-54-01R	28 462	10025080-01-01R	20 538	10025080-54-01R	22 559
KDJ B Dveře 90 L	10075090-01-01L	26 441	10075090-54-01L	29 028	10025090-01-01L	21 023	10025090-54-01L	23 125
KDJ B Dveře 90 R	10075090-01-01R	26 441	10075090-54-01R	29 028	10025090-01-01R	21 023	10025090-54-01R	23 125
KDJ B Dveře 100 L	10075100-01-01L	26 926	10075100-54-01L	29 594	10025100-01-01L	21 589	10025100-54-01L	23 691
KDJ B Dveře 100 R	10075100-01-01R	26 926	10075100-54-01R	29 594	10025100-01-01R	21 589	10025100-54-01R	23 691


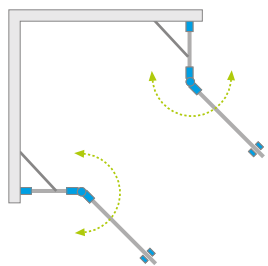
STĚNA BOČNÍ S1

Model	Nes 8 KDJ B SKLO TRANSPARENTNÍ – 8 mm			Nes KDJ B SKLO TRANSPARENTNÍ – 6 mm		
	barva profilu: CHROM Obj. kód	barva profilu: ČERNÁ Obj. kód	Cena	barva profilu: CHROM Obj. kód	barva profilu: ČERNÁ Obj. kód	Cena
S1 70		10089070-01-01	5 498		10039070-01-01	4 366
S1 75		10089075-01-01	6 550		10039075-01-01	5 013
S1 80		10089080-01-01	6 550		10039080-01-01	5 013
S1 90		10089090-01-01	7 116		10039090-01-01	5 498
S1 100		10089100-01-01	7 601		10039100-01-01	6 064

Možnost objednání produktu ve variantě Frame nebo Factory (se sklem transparent, satén, hnědá, grafitová, Mirror nebo UltraClear®).

Nes 8 KDD II

Nes KDD II



Model dostupný v barvách profilu:



01 Chrom 54 Černá



Nes KDD II + Giaros C

Při zadávání objednávky uveďte 2 kódy zboží: levou část a pravou část.

ČÁST LEVÁ

Model	Nes 8 KDD II SKLO TRANSPARENTNÍ – 8 mm				Nes KDD II SKLO TRANSPARENTNÍ – 6 mm			
	barva profilu: CHROM Obj. kód	Cena	barva profilu: ČERNÁ Obj. kód	Cena	barva profilu: CHROM Obj. kód	Cena	barva profilu: ČERNÁ Obj. kód	Cena
KDD II 80 levá	10085080-01-01L	14 554	10085080-54-01L	16 172	10031080-01-01L	11 401	10031080-54-01L	12 533
KDD II 90 levá	10085090-01-01L	15 040	10085090-54-01L	16 657	10031090-01-01L	11 967	10031090-54-01L	13 099
KDD II 100 levá	10085100-01-01L	16 253	10085100-54-01L	17 870	10031100-01-01L	12 937	10031100-54-01L	14 312

ČÁST PRAVÁ

Model	Nes 8 KDD II SKLO TRANSPARENTNÍ – 8 mm				Nes KDD II SKLO TRANSPARENTNÍ – 6 mm			
	barva profilu: CHROM Obj. kód	Cena	barva profilu: ČERNÁ Obj. kód	Cena	barva profilu: CHROM Obj. kód	Cena	barva profilu: ČERNÁ Obj. kód	Cena
KDD II 80 pravá	10085080-01-01R	14 554	10085080-54-01R	16 172	10031080-01-01R	11 401	10031080-54-01R	12 533
KDD II 90 pravá	10085090-01-01R	15 040	10085090-54-01R	16 657	10031090-01-01R	11 967	10031090-54-01R	13 099
KDD II 100 pravá	10085100-01-01R	16 253	10085100-54-01R	17 870	10031100-01-01R	12 937	10031100-54-01R	14 312

Je možné objednat jednu část Nes KDD a nainstalovat ji jako Walk-in. Při zadávání objednávky je třeba poznamenat, že sprchový kout bude namontována jako Walk-in.

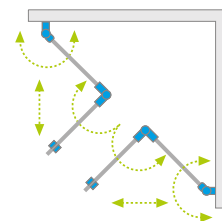
Možnost objednání produktu ve variantě Frame nebo Factory (se sklem transparent, satén, hnědá, grafitová, Mirror nebo UltraClear®).



Nes KDD B + Doros C



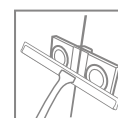
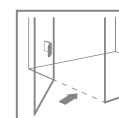
Nes 8 KDD B Nes KDD B



Nes 8



Nes



Model dostupný v barvách profilu:



01 Chrom 54 Černá

Při zadávání objednávky uveďte 2 kódy zboží: levou část a pravou část.

ČÁST LEVÁ

Model	Nes 8 KDD B SKLO TRANSPARENTNÍ – 8 mm				Nes KDD B SKLO TRANSPARENTNÍ – 6 mm			
	barva profilu: CHROM Obj. kód	Cena	barva profilu: ČERNÁ Obj. kód	Cena	barva profilu: CHROM Obj. kód	Cena	barva profilu: ČERNÁ Obj. kód	Cena
KDD B 80 levá	10074080-01-01L	21 589	10074080-54-01L	23 691	10024080-01-01L	17 223	10024080-54-01L	18 921
KDD B 90 levá	10074090-01-01L	22 640	10074090-54-01L	24 904	10024090-01-01L	17 870	10024090-54-01L	19 729
KDD B 100 levá	10074100-01-01L	23 125	10074100-54-01L	25 551	10024100-01-01L	18 355	10024100-54-01L	20 215

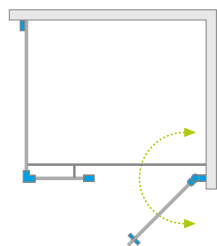
ČÁST PRAVÁ

Model	Nes 8 KDD B SKLO TRANSPARENTNÍ – 8 mm				Nes KDD B SKLO TRANSPARENTNÍ – 6 mm			
	barva profilu: CHROM Obj. kód	Cena	barva profilu: ČERNÁ Obj. kód	Cena	barva profilu: CHROM Obj. kód	Cena	barva profilu: ČERNÁ Obj. kód	Cena
KDD B 80 pravá	10074080-01-01R	21 589	10074080-54-01R	23 691	10024080-01-01R	17 223	10024080-54-01R	18 921
KDD B 90 pravá	10074090-01-01R	22 640	10074090-54-01R	24 904	10024090-01-01R	17 870	10024090-54-01R	19 729
KDD B 100 pravá	10074100-01-01R	23 125	10074100-54-01R	25 551	10024100-01-01R	18 355	10024100-54-01R	20 215

Je možné objednat jednu část Nes KDD B a nainstalovat ji jako Walk-in. Při zadávání objednávky je třeba poznamenat, že sprchový kout bude namontována jako Walk-in.

Možnost objednání produktu ve variantě Frame nebo Factory (se sklem transparent, satén, hnědá, grafitová, Mirror nebo UltraClear®).

Nes 8 KDS I Nes KDS I



Nes 8



Nes



Model dostupný v barvách profilu:



01 Chrom 54 Černá



Nes KDS I + Glasos D



Při zadávání objednávky uveďte 3 kódy zboží pro Nes 8 KDS I: dveře, stěna a boční stěna S1 a 2 kódy zboží pro Nes KDS I: dveře sprchového koutu a boční stěna S3.

DVEŘE

Model	Nes 8 KDS I SKLO TRANSPARENTNÍ – 8 mm				Nes KDS I SKLO TRANSPARENTNÍ – 6 mm			
	barva profilu: CHROM Obj. kód	Cena	barva profilu: ČERNÁ Obj. kód	Cena	barva profilu: CHROM Obj. kód	Cena	barva profilu: ČERNÁ Obj. kód	Cena
KDS I front 100 levá	Dveře 575 levé Stěna 303	10073100-01-01L 14 069	20 619	10073100-54-01L 15 444	22 640	10023100-01-01L 16 253	10023100-54-01L 16 899	16 899
KDS I front 100 pravá	Dveře 575 pravé Stěna 303	10073100-01-01R 14 069	20 619	10073100-54-01R 15 444	22 640	10023100-01-01R 16 253	10023100-54-01R 16 899	16 899
KDS I front 120 levá	Dveře 675 levé Stěna 403	10073120-01-01L 14 554	21 670	10073120-54-01L 16 172	23 934	10023120-01-01L 16 738	10023120-54-01L 17 465	17 465
KDS I front 120 pravá	Dveře 675 pravé Stěna 403	10073120-01-01R 14 554	21 670	10073120-54-01R 16 172	23 934	10023120-01-01R 16 738	10023120-54-01R 17 465	17 465
KDS I front 140 levá	Dveře 775 levé Stěna 503	10073140-01-01L 15 040	22 641	10073140-54-01L 16 657	25 066	10023140-01-01L 17 223	10023140-54-01L 18 112	18 112
KDS I front 140 pravá	Dveře 775 pravé Stěna 503	10073140-01-01R 15 040	22 641	10073140-54-01R 16 657	25 066	10023140-01-01R 17 223	10023140-54-01R 18 112	18 112

STĚNA BOČNÍ S1/S3

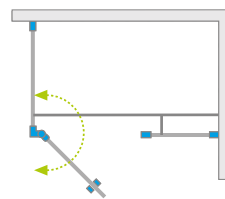
Model	Nes 8 KDS I – S1 SKLO TRANSPARENTNÍ – 8 mm			Nes KDS I – S3 SKLO TRANSPARENTNÍ – 6 mm			
	barva profilu: CHROM Obj. kód	barva profilu: ČERNÁ Obj. kód	Cena	barva profilu: CHROM Obj. kód	Cena	barva profilu: ČERNÁ Obj. kód	Cena
S1/S3 70	10089070-01-01		5 498	10043070-01-01	5 498	10043070-54-01	5 660
S1/S3 75	10089075-01-01		6 550	10043075-01-01	6 064	10043075-54-01	6 307
S1/S3 80	10089080-01-01		6 550	10043080-01-01	6 064	10043080-54-01	6 307
S1/S3 90	10089090-01-01		7 116	10043090-01-01	6 550	10043090-54-01	6 792
S1/S3 100	10089100-01-01		7 601	10043100-01-01	7 116	10043100-54-01	7 439

Možnost objednání produktu ve variantě Frame nebo Factory (se sklem transparent, satén, hnědá, grafitová, Mirror nebo UltraClear®).



Nes 8 KDS II

Nes KDS II



Nes 8

Novinka

SKLO mm 8

Nes

SKLO mm 6

Easy[®]
Clean

Model dostupný v barvách profilu:



01 Chrom 54 Černá

Při zadávání objednávky uveďte 2 kódy zboží: dveře a boční stěna S2.


DVEŘE

Model	Nes 8 KDS II SKLO TRANSPARENTNÍ – 8 mm				Nes KDS II SKLO TRANSPARENTNÍ – 6 mm			
	barva profilu: CHROM Obj. kód	Cena	barva profilu: ČERNÁ Obj. kód	Cena	barva profilu: CHROM Obj. kód	Cena	barva profilu: ČERNÁ Obj. kód	Cena
KDS II Dveře 90 levé	10087090-01-01L	18 355	10087090-54-01L	20 215	10033090-01-01L	14 554	10033090-54-01L	16 172
KDS II Dveře 90 pravé	10087090-01-01R	18 355	10087090-54-01R	20 215	10033090-01-01R	14 554	10033090-54-01R	16 172
KDS II Dveře 100 levé	10087100-01-01L	18 840	10087100-54-01L	20 781	10033100-01-01L	15 040	10033100-54-01L	16 657
KDS II Dveře 100 pravé	10087100-01-01R	18 840	10087100-54-01R	20 781	10033100-01-01R	15 040	10033100-54-01R	16 657
KDS II Dveře 110 levé	10087110-01-01L	20 053	10087110-54-01L	22 074	10033110-01-01L	15 767	10033110-54-01L	17 223
KDS II Dveře 110 pravé	10087110-01-01R	20 053	10087110-54-01R	22 074	10033110-01-01R	15 767	10033110-54-01R	17 223
KDS II Dveře 120 levé	10087120-01-01L	20 538	10087120-54-01L	22 559	10033120-01-01L	16 253	10033120-54-01L	17 870
KDS II Dveře 120 pravé	10087120-01-01R	20 538	10087120-54-01R	22 559	10033120-01-01R	16 253	10033120-54-01R	17 870

STĚNA BOČNÍ S2

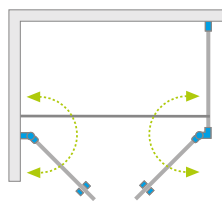
Model	Nes 8 KDS II SKLO TRANSPARENTNÍ – 8 mm				Nes KDS II SKLO TRANSPARENTNÍ – 6 mm			
	barva profilu: CHROM Obj. kód	Cena	barva profilu: ČERNÁ Obj. kód	Cena	barva profilu: CHROM Obj. kód	Cena	barva profilu: ČERNÁ Obj. kód	Cena
S2 70	10080070-01-01	7 116	10080070-54-01	7 762	10040070-01-01	5 498	10040070-54-01	6 064
S2 75	10080075-01-01	7 601	10080075-54-01	8 409	10040075-01-01	6 064	10040075-54-01	6 711
S2 80	10080080-01-01	7 601	10080080-54-01	8 409	10040080-01-01	6 064	10040080-54-01	6 711
S2 90	10080090-01-01	8 167	10080090-54-01	9 056	10040090-01-01	6 550	10040090-54-01	7 196
S2 100	10080100-01-01	9 218	10080100-54-01	10 188	10040100-01-01	7 116	10040100-54-01	7 762

Možnost objednání produktu ve variantě Frame nebo Factory (se sklem transparent, satén, hnědá, grafitová, Mirror nebo UltraClear®).



Nes 8 DWD+S

Nes DWD+S



Nes 8



Nes



Model dostupný v barvách profilu:



01 Chrom 54 Černá



Nes DWD+S + Giaro D



Při zadávání objednávky uveďte 2 kódy zboží: dveře a boční stěna S2.

DVEŘE

Model	Nes 8 DWD+S SKLO TRANSPARENTNÍ – 8 mm				Nes DWD+S SKLO TRANSPARENTNÍ – 6 mm			
	barva profilu: CHROM Obj. kód	Cena	barva profilu: ČERNÁ Obj. kód	Cena	barva profilu: CHROM Obj. kód	Cena	barva profilu: ČERNÁ Obj. kód	Cena
DWD+S Dveře 80	10081180-01-01	21 023	10081180-54-01	23 125	10034080-01-01	16 738	10034080-54-01	18 436
DWD+S Dveře 90	10081190-01-01	21 589	10081190-54-01	23 691	10034090-01-01	17 223	10034090-54-01	18 921
DWD+S Dveře 100	10081100-01-01	22 640	10081100-54-01	24 904	10034100-01-01	17 870	10034100-54-01	19 729
DWD+S Dveře 110	10081110-01-01	23 125	10081110-54-01	25 551	10034110-01-01	18 355	10034110-54-01	20 215
DWD+S Dveře 120	10081120-01-01	23 691	10081120-54-01	26 117	10034120-01-01	18 840	10034120-54-01	20 781

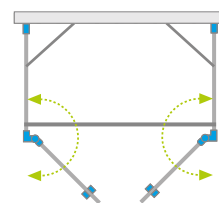
STĚNA BOČNÍ S2

Model	Nes 8 DWD+S SKLO TRANSPARENTNÍ – 8 mm				Nes DWD+S SKLO TRANSPARENTNÍ – 6 mm			
	barva profilu: CHROM Obj. kód	Cena	barva profilu: ČERNÁ Obj. kód	Cena	barva profilu: CHROM Obj. kód	Cena	barva profilu: ČERNÁ Obj. kód	Cena
S2 70	10080070-01-01	7 116	10080070-54-01	7 762	10040070-01-01	5 498	10040070-54-01	6 064
S2 75	10080075-01-01	7 601	10080075-54-01	8 409	10040075-01-01	6 064	10040075-54-01	6 711
S2 80	10080080-01-01	7 601	10080080-54-01	8 409	10040080-01-01	6 064	10040080-54-01	6 711
S2 90	10080090-01-01	8 167	10080090-54-01	9 056	10040090-01-01	6 550	10040090-54-01	7 196
S2 100	10080100-01-01	9 218	10080100-54-01	10 188	10040100-01-01	7 116	10040100-54-01	7 762

Možnost objednání produktu ve variantě Frame nebo Factory (se sklem transparent, satén, hnědá, grafitová, Mirror nebo UltraClear®).



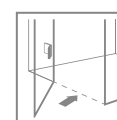
Nes 8 DWD+2S Nes DWD+2S



Nes 8



Nes



Model dostupný v barvách profilu:



01 Chrom 54 Černá

Při zadávání objednávky uveďte 3 kódy zboží: dveře a boční stěny S2 (dva kódy zboží).

DVEŘE

Model	Nes 8 DWD+2S SKLO TRANSPARENTNÍ – 8 mm				Nes DWD+2S SKLO TRANSPARENTNÍ – 6 mm			
	barva profilu: CHROM Obj. kód	Cena	barva profilu: ČERNÁ Obj. kód	Cena	barva profilu: CHROM Obj. kód	Cena	barva profilu: ČERNÁ Obj. kód	Cena
DWD+2S Dveře 80	10082180-01-01	21 023	10082180-54-01	23 125	10035080-01-01	16 738	10035080-54-01	18 436
DWD+2S Dveře 90	10082190-01-01	21 589	10082190-54-01	23 691	10035090-01-01	17 223	10035090-54-01	18 921
DWD+2S Dveře 100	10082100-01-01	22 640	10082100-54-01	24 904	10035100-01-01	17 870	10035100-54-01	19 729
DWD+2S Dveře 110	10082110-01-01	23 125	10082110-54-01	25 551	10035110-01-01	18 355	10035110-54-01	20 215
DWD+2S Dveře 120	10082120-01-01	23 691	10082120-54-01	26 117	10035120-01-01	18 840	10035120-54-01	20 781

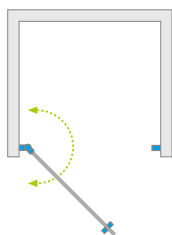
STĚNA BOČNÍ S2

(balení obsahuje jednu boční stěnu, při objednávce objednejte 2 boční stěny)

Model	Nes 8 DWD+2S SKLO TRANSPARENTNÍ – 8 mm				Nes DWD+2S SKLO TRANSPARENTNÍ – 6 mm			
	barva profilu: CHROM Obj. kód	Cena	barva profilu: ČERNÁ Obj. kód	Cena	barva profilu: CHROM Obj. kód	Cena	barva profilu: ČERNÁ Obj. kód	Cena
S2 70	10080070-01-01	7 116	10080070-54-01	7 762	10040070-01-01	5 498	10040070-54-01	6 064
S2 75	10080075-01-01	7 601	10080075-54-01	8 409	10040075-01-01	6 064	10040075-54-01	6 711
S2 80	10080080-01-01	7 601	10080080-54-01	8 409	10040080-01-01	6 064	10040080-54-01	6 711
S2 90	10080090-01-01	8 167	10080090-54-01	9 056	10040090-01-01	6 550	10040090-54-01	7 196
S2 100	10080100-01-01	9 218	10080100-54-01	10 188	10040100-01-01	7 116	10040100-54-01	7 762

Možnost objednání produktu ve variantě Frame nebo Factory (se sklem transparent, satén, hnědá, grafitová, Mirror nebo UltraClear®).

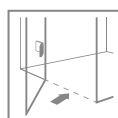
Nes 8 DWJ I Nes DWJ I



Nes 8



Nes



Model dostupný v barvách profilu:



01 Chrom 54 Černá



Nes DWJ + Giaros C



Model	Nes 8 DWJ I SKLO TRANSPARENTNÍ – 8 mm				Nes DWJ I SKLO TRANSPARENTNÍ – 6 mm			
	barva profilu: CHROM Obj. kód	Cena	barva profilu: ČERNÁ Obj. kód	Cena	barva profilu: CHROM Obj. kód	Cena	barva profilu: ČERNÁ Obj. kód	Cena
DWJ I 70 levá	10076070-01-01L	15 767	10076070-54-01L	17 223	10026070-01-01L	12 452	10026070-54-01L	13 827
DWJ I 70 pravá	10076070-01-01R	15 767	10076070-54-01R	17 223	10026070-01-01R	12 452	10026070-54-01R	13 827
DWJ I 80 levá	10076080-01-01L	16 253	10076080-54-01L	17 870	10026080-01-01L	12 937	10026080-54-01L	14 312
DWJ I 80 pravá	10076080-01-01R	16 253	10076080-54-01R	17 870	10026080-01-01R	12 937	10026080-54-01R	14 312
DWJ I 90 levá	10076090-01-01L	17 223	10076090-54-01L	18 921	10026090-01-01L	13 503	10026090-54-01L	14 878
DWJ I 90 pravá	10076090-01-01R	17 223	10076090-54-01R	18 921	10026090-01-01R	13 503	10026090-54-01R	14 878
DWJ I 100 levá	10076100-01-01L	17 870	10076100-54-01L	19 729	10026100-01-01L	14 069	10026100-54-01L	15 444
DWJ I 100 pravá	10076100-01-01R	17 870	10076100-54-01R	19 729	10026100-01-01R	14 069	10026100-54-01R	15 444

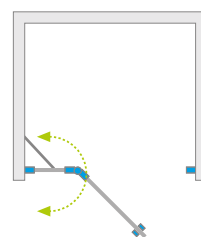
Možnost objednání produktu ve variantě Frame nebo Factory (se sklem transparent, satén, hnědá, grafitová, Mirror nebo UltraClear®).



Nes DWJ II + Doros D



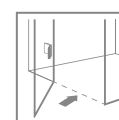
Nes 8 DWJ II Nes DWJ II



Nes 8



Nes



Model dostupný v barvách profilu:

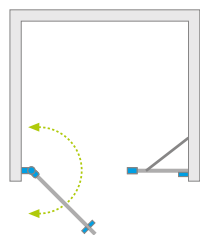


01 Chrom 54 Černá

Model	Nes 8 DWJ II SKLO TRANSPARENTNÍ – 8 mm				Nes DWJ II SKLO TRANSPARENTNÍ – 6 mm			
	barva profilu: CHROM Obj. kód	Cena	barva profilu: ČERNÁ Obj. kód	Cena	barva profilu: CHROM Obj. kód	Cena	barva profilu: ČERNÁ Obj. kód	Cena
DWJ II 80 levá	10083080-01-01L	17 223	10083080-54-01L	18 921	10036080-01-01L	13 503	10036080-54-01L	14 878
DWJ II 80 pravá	10083080-01-01R	17 223	10083080-54-01R	18 921	10036080-01-01R	13 503	10036080-54-01R	14 878
DWJ II 90 levá	10083090-01-01L	17 870	10083090-54-01L	19 729	10036090-01-01L	14 069	10036090-54-01L	15 444
DWJ II 90 pravá	10083090-01-01R	17 870	10083090-54-01R	19 729	10036090-01-01R	14 069	10036090-54-01R	15 444
DWJ II 100 levá	10083100-01-01L	18 355	10083100-54-01L	20 215	10036100-01-01L	14 554	10036100-54-01L	16 172
DWJ II 100 pravá	10083100-01-01R	18 355	10083100-54-01R	20 215	10036100-01-01R	14 554	10036100-54-01R	16 172
DWJ II 110 levá	10083110-01-01L	18 840	10083110-54-01L	20 781	10036110-01-01L	15 040	10036110-54-01L	16 657
DWJ II 110 pravá	10083110-01-01R	18 840	10083110-54-01R	20 781	10036110-01-01R	15 040	10036110-54-01R	16 657
DWJ II 120 levá	10083120-01-01L	20 053	10083120-54-01L	22 074	10036120-01-01L	15 767	10036120-54-01L	17 223
DWJ II 120 pravá	10083120-01-01R	20 053	10083120-54-01R	22 074	10036120-01-01R	15 767	10036120-54-01R	17 223

Možnost objednání produktu ve variantě Frame nebo Factory (se sklem transparent, satén, hnědá, grafitová, Mirror nebo UltraClear®).

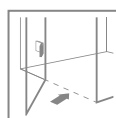
Nes 8 DWS Nes DWS



Nes 8



Nes



Model dostupný v barvách profilu:



01 Chrom 54 Černá



Nes DWS + Teos F



Při zadávání objednávky uveďte pro Nes 8 - 2 kódy zboží: dveře a stěna a pro Nes DWS - 1 kód zboží.

Model	Nes 8 DWS SKLO TRANSPARENTNÍ – 8 mm				Nes DWS SKLO TRANSPARENTNÍ – 6 mm					
	barva profilu: CHROM Obj. kód	Cena	barva profilu: ČERNÁ Obj. kód	Cena	barva profilu: CHROM Obj. kód	Cena	barva profilu: ČERNÁ Obj. kód	Cena		
DWS 100 levá	Dveře 590 levé Stěna 308	11 401 6 550	10078100-01-01L 10078111-01-01	17 951	Dveře 590-01L Stěna 308-01L	12 533 6 550	10078100-01-01L 10078111-01-01	19 083	10028100-01-01L 10028100-54-01L	14 069 15 444
DWS 100 pravá	Dveře 590 pravé Stěna 308	11 401 6 550	10078100-01-01R 10078111-01-01	17 951	Dveře 590-01R Stěna 308-01R	12 533 6 550	10078100-01-01R 10078111-01-01	19 083	10028100-01-01R 10028100-54-01R	14 069 15 444
DWS 110 levá	Dveře 690 levé Stěna 308	11 967 6 550	10078110-01-01L 10078111-01-01	18 517	Dveře 690-01L Stěna 308-01L	13 099 6 550	10078110-01-01L 10078111-01-01	19 649	10028110-01-01L 10028110-54-01L	14 554 16 172
DWS 110 pravá	Dveře 690 pravé Stěna 308	11 967 6 550	10078110-01-01R 10078111-01-01	18 517	Dveře 690-01R Stěna 308-01R	13 099 6 550	10078110-01-01R 10078111-01-01	19 649	10028110-01-01R 10028110-54-01R	14 554 16 172
DWS 120 levá	Dveře 690 levé Stěna 408	11 967 7 116	10078110-01-01L 10078112-01-01	19 083	Dveře 690-01L Stěna 408-01L	13 099 7 116	10078110-01-01L 10078112-01-01	20 215	10028120-01-01L 10028120-54-01L	15 040 16 657
DWS 120 pravá	Dveře 690 pravé Stěna 408	11 967 7 116	10078110-01-01R 10078112-01-01	19 083	Dveře 690-01R Stěna 408-01R	13 099 7 116	10078110-01-01R 10078112-01-01	20 215	10028120-01-01R 10028120-54-01R	15 040 16 657
DWS 130 levá	Dveře 690 levé Stěna 508	11 967 7 601	10078110-01-01L 10078113-01-01	19 568	Dveře 690-01L Stěna 508-01L	13 099 7 601	10078110-01-01L 10078113-01-01	20 700	10028130-01-01L 10028130-54-01L	15 767 17 223
DWS 130 pravá	Dveře 690 pravé Stěna 508	11 967 7 601	10078110-01-01R 10078113-01-01	19 568	Dveře 690-01R Stěna 508-01R	13 099 7 601	10078110-01-01R 10078113-01-01	20 700	10028130-01-01R 10028130-54-01R	15 767 17 223
DWS 140 levá	Dveře 790 levé Stěna 508	12 452 7 601	10078120-01-01L 10078113-01-01	20 053	Dveře 790-01L Stěna 508-01L	13 827 7 601	10078120-01-01L 10078113-01-01	21 428	10028140-01-01L 10028140-54-01L	16 253 17 870
DWS 140 pravá	Dveře 790 pravé Stěna 508	12 452 7 601	10078120-01-01R 10078113-01-01	20 053	Dveře 790-01R Stěna 508-01R	13 827 7 601	10078120-01-01R 10078113-01-01	21 428	10028140-01-01R 10028140-54-01R	16 253 17 870

Možnost objednání produktu ve variantě Frame nebo Factory (se sklem transparent, satén, hnědá, grafitová, Mirror nebo UltraClear®).

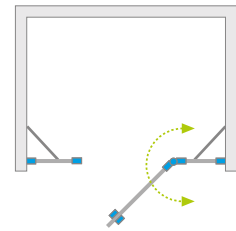


Nes DWJS + vanička zapuštěná pod obklad



Nes 8 DWJS

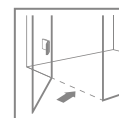
Nes DWJS



Nes 8



Nes



Model dostupný v barvách profilu:



01 Chrom 54 Černá

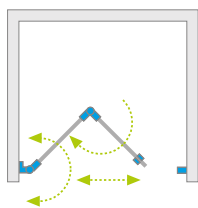
DVEŘE

Model		Nes 8 DWJS SKLO TRANSPARENTNÍ – 8 mm				Nes DWJS SKLO TRANSPARENTNÍ – 6 mm					
		barva profilu: CHROM Obj. kód	Cena	barva profilu: ČERNÁ Obj. kód	Cena	barva profilu: CHROM Obj. kód	Cena	barva profilu: ČERNÁ Obj. kód	Cena		
DWJS 120 levá	Dveře 590 levé	10084590-01-01L	11 967	19 083	10084590-54-01L	13 099	20 861	10038120-01-01L	15 040	10038120-54-01L	16 657
	Stěna 610	10084610-01-01	7 116		10084610-54-01	7 762					
DWJS 120 pravá	Dveře 590 pravé	10084590-01-01R	11 967	19 083	10084590-54-01R	13 099	20 861	10038120-01-01R	15 040	10038120-54-01R	16 657
	Stěna 610	10084610-01-01	7 116		10084610-54-01	7 762					
DWJS 130 levá	Dveře 690 levé	10084690-01-01L	12 937	20 053	10084690-54-01L	14 312	22 074	10038130-01-01L	15 767	10038130-54-01L	17 223
	Stěna 610	10084610-01-01	7 116		10084610-54-01	7 762					
DWJS 130 pravá	Dveře 690 pravé	10084690-01-01R	12 937	20 053	10084690-54-01R	14 312	22 074	10038130-01-01R	15 767	10038130-54-01R	17 223
	Stěna 610	10084610-01-01	7 116		10084610-54-01	7 762					
DWJS 140 levá	Dveře 790 levé	10084790-01-01L	13 503	20 619	10084790-54-01L	14 878	22 640	10038140-01-01L	16 253	10038140-54-01L	17 870
	Stěna 610	10084610-01-01	7 116		10084610-54-01	7 762					
DWJS 140 pravá	Dveře 790 pravé	10084790-01-01R	13 503	20 619	10084790-54-01R	14 878	22 640	10038140-01-01R	16 253	10038140-54-01R	17 870
	Stěna 610	10084610-01-01	7 116		10084610-54-01	7 762					

Možnost objednání produktu ve variantě Frame nebo Factory (se sklem transparent, satén, hnědá, grafitová, Mirror nebo UltraClear®).

Nes 8 DWB

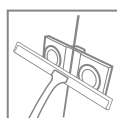
Nes DWB



Nes 8



Nes




Model dostupný v barvách profilu:



01 Chrom 54 Černá



Možnost objednat s
dodatkovým úchytém.



Nes DWB + Giaros C



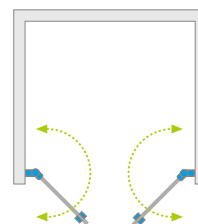
Model	Nes 8 DWB SKLO TRANSPARENTNÍ – 8 mm				Nes DWB SKLO TRANSPARENTNÍ – 6 mm			
	barva profilu: CHROM Obj. kód	Cena	barva profilu: ČERNÁ Obj. kód	Cena	barva profilu: CHROM Obj. kód	Cena	barva profilu: ČERNÁ Obj. kód	Cena
DWB 70 levá	10079070-01-01L	23 125	10079070-54-01L	25 551	10029070-01-01L	18 355	10029070-54-01L	20 215
DWB 70 pravá	10079070-01-01R	23 125	10079070-54-01R	25 551	10029070-01-01R	18 355	10029070-54-01R	20 215
DWB 80 levá	10079080-01-01L	23 691	10079080-54-01L	26 117	10029080-01-01L	18 840	10029080-54-01L	20 781
DWB 80 pravá	10079080-01-01R	23 691	10079080-54-01R	26 117	10029080-01-01R	18 840	10029080-54-01R	20 781
DWB 90 levá	10079090-01-01L	24 257	10079090-54-01L	26 683	10029090-01-01L	19 325	10029090-54-01L	21 266
DWB 90 pravá	10079090-01-01R	24 257	10079090-54-01R	26 683	10029090-01-01R	19 325	10029090-54-01R	21 266

Možnost objednání produktu ve variantě Frame nebo Factory (se sklem transparent, satén, hnědá, grafitová, Mirror nebo UltraClear®).



Nes DWD I + Giaros D

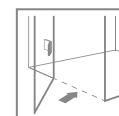
Nes 8 DWD I Nes DWD I



Nes 8



Nes



Model dostupný v barvách profilu:



01 Chrom 54 Černá

Nes 8 DWD I: při zadávání objednávky uveďte 2 kódy zboží: levou část a pravou část dveří. Dveře můžete objednat ve dvou stejných velikostech nebo v různých velikostech, pokud to situace v koupelně vyžaduje.

ČÁST LEVÁ

Model	Nes 8 DWD I SKLO TRANSPARENTNÍ – 8 mm			
	barva profilu: CHROM Obj. kód	Cena	barva profilu: ČERNÁ Obj. kód	Cena
DWD I 35 levá	10077035-01-01L	9 703	10077035-54-01L	10 673
DWD I 40 levá	10077040-01-01L	10 350	10077040-54-01L	11 401
DWD I 45 levá	10077045-01-01L	10 835	10077045-54-01L	11 967
DWD I 50 levá	10077050-01-01L	11 401	10077050-54-01L	12 533
DWD I 55 levá	10077055-01-01L	11 967	10077055-54-01L	13 099
DWD I 60 levá	10077060-01-01L	12 452	10077060-54-01L	13 827

ČÁST PRAVÁ

Model	Nes 8 DWD I SKLO TRANSPARENTNÍ – 8 mm			
	barva profilu: CHROM Obj. kód	Cena	barva profilu: ČERNÁ Obj. kód	Cena
DWD I 35 pravá	10077035-01-01R	9 703	10077035-54-01R	10 673
DWD I 40 pravá	10077040-01-01R	10 350	10077040-54-01R	11 401
DWD I 45 pravá	10077045-01-01R	10 835	10077045-54-01R	11 967
DWD I 50 pravá	10077050-01-01R	11 401	10077050-54-01R	12 533
DWD I 55 pravá	10077055-01-01R	11 967	10077055-54-01R	13 099
DWD I 60 pravá	10077060-01-01R	12 452	10077060-54-01R	13 827

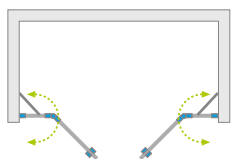
Nes DWD I: Při zadávání objednávky je nutné uvést jeden objednávací kód.

Model	Nes DWD I SKLO TRANSPARENTNÍ – 6 mm			
	barva profilu: CHROM Obj. kód	Cena	barva profilu: ČERNÁ Obj. kód	Cena
DWD I 70	10027070-01-01	16 253	10027070-54-01	17 870
DWD I 80	10027080-01-01	16 738	10027080-54-01	18 436
DWD I 90	10027090-01-01	17 223	10027090-54-01	18 921
DWD I 100	10027100-01-01	17 870	10027100-54-01	19 729
DWD I 110	10027110-01-01	18 355	10027110-54-01	20 215
DWD I 120	10027120-01-01	18 840	10027120-54-01	20 781

Možnost objednání produktu ve variantě Frame nebo Factory (se sklem transparent, satén, hnědá, grafitová, Mirror nebo UltraClear®).

Nes 8 DWD II

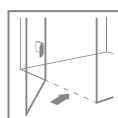
Nes DWD II



Nes 8



Nes



Model dostupný v barvách profilu:



01 Chrom 54 Černá



Nes DWD II + Doros Plus D



Při zadávání objednávky uveďte 2 kódy zboží: sadu dveří a sadu stěn. Dveře lze objednat v různých typech kombinace velikostí dveřního křídla a stěn v závislosti na situaci v koupelně.

DVEŘE (sada 2 dveří)

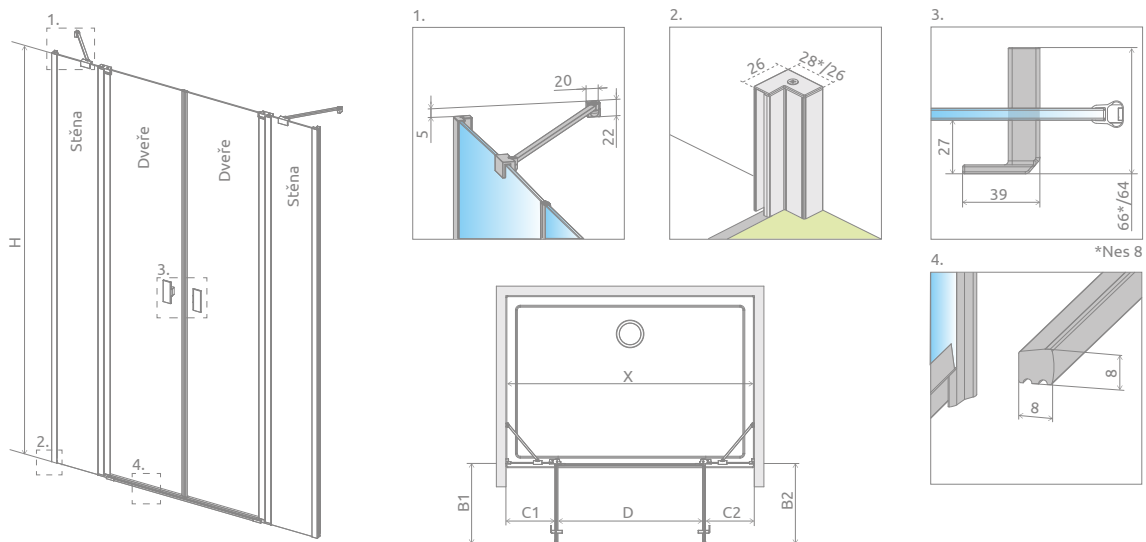
Model	Nes 8 DWD II SKLO TRANSPARENTNÍ – 8 mm				Nes DWD II SKLO TRANSPARENTNÍ – 6 mm			
	barva profilu: CHROM Obj. kód	Cena	barva profilu: ČERNÁ Obj. kód	Cena	barva profilu: CHROM Obj. kód	Cena	barva profilu: ČERNÁ Obj. kód	Cena
DWD II Dveře 730	10081073-01-01	8 167	10081073-54-01	9 056	10037073-01-01	6 550	10037073-54-01	7 196
DWD II Dveře 830	10081083-01-01	9 218	10081083-54-01	10 188	10037083-01-01	7 116	10037083-54-01	7 762
DWD II Dveře 930	10081093-01-01	9 703	10081093-54-01	10 673	10037093-01-01	7 601	10037093-54-01	8 409
DWD II Dveře 1030	10081030-01-01	10 350	10081030-54-01	11 401	10037103-01-01	8 167	10037103-54-01	9 056

STĚNA (sada 2 stěn)

Model	Nes 8 DWD II SKLO TRANSPARENTNÍ – 8 mm				Nes DWD II SKLO TRANSPARENTNÍ – 6 mm			
	barva profilu: CHROM Obj. kód	Cena	barva profilu: ČERNÁ Obj. kód	Cena	barva profilu: CHROM Obj. kód	Cena	barva profilu: ČERNÁ Obj. kód	Cena
DWD II Stěna 570	10080157-01-01	17 870	10080157-54-01	19 729	10041057-01-01	14 069	10041057-54-01	15 444
DWD II Stěna 670	10080167-01-01	18 355	10080167-54-01	20 215	10041067-01-01	14 554	10041067-54-01	16 172
DWD II Stěna 770	10080177-01-01	18 840	10080177-54-01	20 781	10041077-01-01	15 040	10041077-54-01	16 657
DWD II Stěna 870	10080187-01-01	20 053	10080187-54-01	22 074	10041087-01-01	15 767	10041087-54-01	17 223
DWD II Stěna 970	10080197-01-01	20 538	10080197-54-01	22 559	10041097-01-01	16 253	10041097-54-01	17 870


Možnost objednání produktu ve variantě Frame nebo Factory (se sklem transparent, satén, hnědá, grafitová, Mirror nebo UltraClear®).

TECHNICKÝ NÁKRES



Model	Varianta			
	W1	W2	W3	W4
DWD 130	Dveře G 730 Stěna 570			
DWD 140	Dveře G 830 Stěna 570	Dveře G 730 Stěna 670		
DWD 150	Dveře G 930 Stěna 570	Dveře G 830 Stěna 670	Dveře G 730 Stěna 770	
DWD 160	Dveře G 1030 Stěna 570	Dveře G 930 Stěna 670	Dveře G 830 Stěna 770	Dveře G 730 Stěna 870
DWD 170	Dveře G 1030 Stěna 670	Dveře G 930 Stěna 770	Dveře G 830 Stěna 870	Dveře G 730 Stěna 970
DWD 180	Dveře G 1030 Stěna 770	Dveře G 930 Stěna 870	Dveře G 830 Stěna 970	
DWD 190	Dveře G 1030 Stěna 870	Dveře G 930 Stěna 970		
DWD 200	Dveře G 1030 Stěna 970			

Model	Varianta	X	B1	B2	C1	C2	D	H
DWD 130	W1	1280-1310	370	370	248-263	248-263	740	2000
DWD 140	W1	1380-1410	420	420	248-263	248-263	840	2000
DWD 140	W2	1380-1410	370	370	298-313	298-313	740	2000
DWD 150	W1	1480-1510	470	470	248-263	248-263	940	2000
DWD 150	W2	1480-1510	420	420	298-313	298-313	840	2000
DWD 150	W3	1480-1510	370	370	348-363	348-363	740	2000
DWD 160	W1	1580-1610	520	520	248-263	248-263	1040	2000
DWD 160	W2	1580-1610	470	470	298-313	298-313	940	2000
DWD 160	W3	1580-1610	420	420	348-363	348-363	840	2000
DWD 160	W4	1580-1610	370	370	398-413	398-413	740	2000
DWD 170	W1	1680-1710	520	520	298-313	298-313	1040	2000
DWD 170	W2	1680-1710	470	470	348-363	348-363	940	2000
DWD 170	W3	1680-1710	420	420	398-413	398-413	840	2000
DWD 170	W4	1680-1710	370	370	448-463	448-463	740	2000
DWD 180	W1	1780-1810	520	520	348-363	348-363	1040	2000
DWD 180	W2	1780-1810	470	470	398-413	398-413	940	2000
DWD 180	W3	1780-1810	420	420	448-463	448-463	840	2000
DWD 190	W1	1880-1910	520	520	398-413	398-413	1040	2000
DWD 190	W2	1880-1910	470	470	448-463	448-463	940	2000
DWD 200	W1	1980-2010	520	520	448-463	448-463	1040	2000



VLASTNOSTI SÉRIE EOS



Bezpečnostní sklo, kalené, o síle 6 mm, v souladu s normou PN: EN 12150: 1



Stabilizátor zajistí stabilní konstrukci sprchového koutu.



Bezpečnostní sklo o síle 6 mm.



Trubkový závěs s inovativním systémem polohování dveří




Sklo s povrchovou úpravou **EasyClean®**



Ergonomická rukojeť



Systém, který umožňuje vyrovnání nerovnosti stěny do 10 mm



Těsnění zajišťující těsnost sprchového koutu.

STANDARDNÍ BARVA SKLA



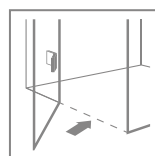
01 Transparent

BARVA PROFILU



01 Chrom

MOŽNOST MONTÁŽE BEZ PRAHOVÉ LIŠTY



Více informací v montážním návodu.



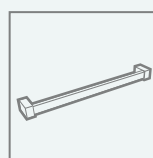
Tvar okapničky zajistí odvedení vody do vnitřku sprchového koutu.

DALŠÍ MOŽNOSTI



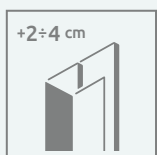
VARIANTY SKLA

Výrobek je dostupný v několika variantách skla. Podrobnosti na straně 10.



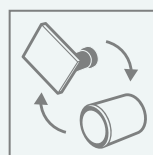
DRŽÁK NA RUČNÍK

Možnost doobjednat držák na ručník.



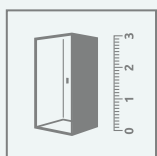
ROZŠÍŘOVACÍ PROFIL

Pokud nenajdete v naší nabídce sprchový kout, nebo dveře vhodné do vaší koupelny, pak lze použít rozšiřující profily. Informace o profilech naleznete na webu daného typu.



MOŽNOST VÝMĚNY RUKOJEŤI

Rukojeť lze za poplatek vyměnit. V objednávce uveďte obj. kód vybrané rukojeti. Termín vyřízení objednávky trvá cca 10 pracovních dnů.



UPRAVTE SI SPRCHOVÝ KOUT DO VAŠÍ KOUPELNY

Sprchové kouty označené tímto symbolem vyrábíme i jako nestandardní výrobky, např. s atypickými rozměry, se šikminami, výřezy pod sedátko nebo vanu. Více informací naleznete na www.radaway.cz



Obj. kód
004-400001401



Obj. kód
004-400001400



Obj. kód
004-400000301*

* se nevztahuje na model KDD-B, KDJ-B a DWB

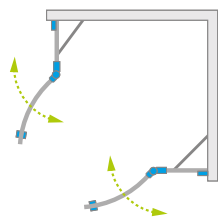
Na míru
radaway



série
Eos

<p>Walk-in</p> <p>str. 37</p>	<p>PDD II</p> <p>str. 130</p>	<p>KDJ I</p> <p>str. 131</p>	<p>KDJ II</p> <p>str. 132</p>	<p>KDS I</p> <p>str. 133</p>	<p>KDS II</p> <p>str. 134</p>
<p>KDJ B</p> <p>str. 135</p>	<p>KDD II</p> <p>str. 136</p>	<p>KDD B</p> <p>str. 137</p>	<p>DWD+S</p> <p>str. 138</p>	<p>DWD+2S</p> <p>str. 139</p>	<p>DWJ I</p> <p>str. 140</p>
<p>DWJ II</p> <p>str. 141</p>	<p>DWS</p> <p>str. 142</p>	<p>DWJS</p> <p>str. 143</p>	<p>DWB</p> <p>str. 144</p>	<p>DWD I</p> <p>str. 145</p>	<p>DWD II</p> <p>str. 146</p>
<p>PNJ I</p> <p>str. 176</p>	<p>PND I</p> <p>str. 186</p>	<p>PND II</p> <p>str. 189</p>			

Eos PDD II



Eos PDD II + Argos A



Model dostupný v barvách profilu:



01 Chrom

Při zadávání objednávky uveďte 2 kódy zboží: levou část a pravou část.

ČÁST LEVÁ

Model	Rozměr vaničky (A1)	Rozměr na osu skla (Y1)	Výška (H)	SKLO TRANSPARENTNÍ	
				Obj. kód	Cena
PDD II 80 levá	800	770-785	1950	13799470-01L	10 786
PDD II 90 levá	900	870-885	1950	13799471-01L	11 337
PDD II 100 levá	1000	970-985	1950	13799472-01L	11 809

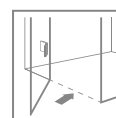
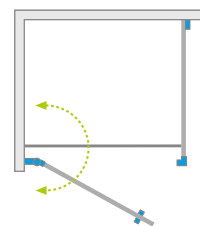
ČÁST PRAVÁ

Model	Rozměr vaničky (A2)	Rozměr na osu skla (Y2)	Výška (H)	SKLO TRANSPARENTNÍ	
				Obj. kód	Cena
PDD II 80 pravá	800	770-785	1950	13799470-01R	10 786
PDD II 90 pravá	900	870-885	1950	13799471-01R	11 337
PDD II 100 pravá	1000	970-985	1950	13799472-01R	11 809



Eos KDJ I + Kyntos C

Eos KDJ I



Model dostupný v barvách profilu:



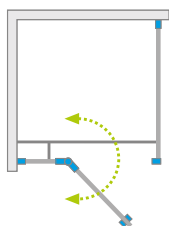
01 Chrom

Model	Rozměr vaničky (A1×A2)	Rozměr na osu skla (Y1×Y2)	Výška (H1)	SKLO TRANSPARENTNÍ	
				Obj. kód	Cena
KDJ I 80 levá*×80	800×800	775-785 × 763-778	1970	137513-01-01L	15 273
KDJ I 80 pravá*×80	800×800	775-785 × 763-778	1970	137513-01-01R	15 273
KDJ I 80 levá*×100	800×1000	775-785 × 963-978	1970	137543-01-01L	16 218
KDJ I 80 pravá*×100	800×1000	775-785 × 963-978	1970	137543-01-01R	16 218
KDJ I 90 levá*×90	900×900	875-885 × 863-878	1970	137503-01-01L	16 218
KDJ I 90 pravá*×90	900×900	875-885 × 863-878	1970	137503-01-01R	16 218
KDJ I 90 levá*×100	900×1000	875-885 × 963-978	1970	137533-01-01L	16 690
KDJ I 90 pravá*×100	900×1000	875-885 × 963-978	1970	137533-01-01R	16 690
KDJ I 100 levá*×100	1000×1000	975-985 × 963-978	1970	137523-01-01L	17 242
KDJ I 100 pravá*×100	1000×1000	975-985 × 963-978	1970	137523-01-01R	17 242

* rozměr dveří

Je možné objednat sprchový kout se sklem Intimato.

Eos KDJ II



Eos KDJ II + Kyntos C

Model dostupný v barvách profilu:



01 Chrom

Při zadávání objednávky uveďte 2 kódy zboží: dveře a boční stěna.

DVEŘE

Model	Rozměr vaničky (A1)	Rozměr na osu skla (Y1)	Výška (H)	SKLO TRANSPARENTNÍ	
				Obj. kód	Cena
KDJ II Dveře 80 levé	800	770-785	1950	13799420-01L	11 337
KDJ II Dveře 80 pravé	800	770-785	1950	13799420-01R	11 337
KDJ II Dveře 90 levé	900	870-885	1950	13799421-01L	11 809
KDJ II Dveře 90 pravé	900	870-885	1950	13799421-01R	11 809
KDJ II Dveře 100 levé	1000	970-985	1950	13799422-01L	12 282
KDJ II Dveře 100 pravé	1000	970-985	1950	13799422-01R	12 282
KDJ II Dveře 110 levé	1100	1070-1085	1950	13799423-01L	12 754
KDJ II Dveře 110 pravé	1100	1070-1085	1950	13799423-01R	12 754
KDJ II Dveře 120 levé	1200	1170-1185	1950	13799424-01L	13 305
KDJ II Dveře 120 pravé	1200	1170-1185	1950	13799424-01R	13 305

STĚNA BOČNÍ S1

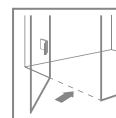
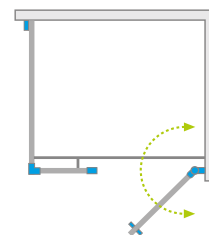
Model	Rozměr vaničky (A2)	Rozměr na osu skla (Y2)	Výška (H)	SKLO TRANSPARENTNÍ	
				Obj. kód	Cena
S1 70	700	670-685	1950	13799408-01	6 456
S1 75	750	720-735	1950	13799409-01	6 928
S1 80	800	770-785	1950	13799410-01	6 928
S1 90	900	870-885	1950	13799411-01	7 400
S1 100	1000	970-985	1950	13799412-01	7 952

Je možné objednat sprchový kout se sklem Intimato.



Eos KDS I + Giaros D

Eos KDS I



Eos

Model dostupný v barvách profilu:



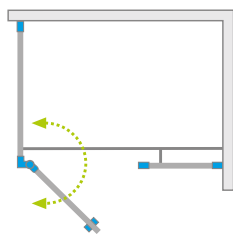
01 Chrom

Model	Rozměr vaničky (A1×A2)	Rozměr na osu skla (Y1×Y2)	Výška (H1)	SKLO TRANSPARENTNÍ	
				Obj. kód	Cena
KDS I 100 levá*×80	1000×800	975-985 × 763-778	1970	137550-01-01L	18 186
KDS I 100 pravá*×80	1000×800	975-985 × 763-778	1970	137550-01-01R	18 186
KDS I 100 levá*×90	1000×900	975-985 × 863-878	1970	137551-01-01L	18 580
KDS I 100 pravá*×90	1000×900	975-985 × 863-878	1970	137551-01-01R	18 580
KDS I 100 levá*×100	1000×1000	975-985 × 963-978	1970	137552-01-01L	19 210
KDS I 100 pravá*×100	1000×1000	975-985 × 963-978	1970	137552-01-01R	19 210
KDS I 120 levá*×80	1200×800	1175-1185 × 763-778	1970	137553-01-01L	19 603
KDS I 120 pravá*×80	1200×800	1175-1185 × 763-778	1970	137553-01-01R	19 603
KDS I 120 levá*×90	1200×900	1175-1185 × 863-878	1970	137554-01-01L	20 076
KDS I 120 pravá*×90	1200×900	1175-1185 × 863-878	1970	137554-01-01R	20 076
KDS I 120 levá*×100	1200×1000	1175-1185 × 963-978	1970	137555-01-01L	20 076
KDS I 120 pravá*×100	1200×1000	1175-1185 × 963-978	1970	137555-01-01R	20 076
KDS I 140 levá*×80	1400×800	1375-1385 × 763-778	1970	137556-01-01L	20 627
KDS I 140 pravá*×80	1400×800	1375-1385 × 763-778	1970	137556-01-01R	20 627
KDS I 140 levá*×90	1400×900	1375-1385 × 863-878	1970	137557-01-01L	20 627
KDS I 140 pravá*×90	1400×900	1375-1385 × 863-878	1970	137557-01-01R	20 627
KDS I 140 levá*×100	1400×1000	1375-1385 × 963-978	1970	137558-01-01L	21 099
KDS I 140 pravá*×100	1400×1000	1375-1385 × 963-978	1970	137558-01-01R	21 099

* rozměr dveří

Je možné objednat sprchový kout se sklem Intimato.

Eos KDS II



Eos KDS II + Kyntos F

Model dostupný v barvách profilu:



01 Chrom

Při zadávání objednávky uveďte 2 kódy zboží: dveře a boční stěna.

DVEŘE

Model	Rozměr vaničky (A1)	Rozměr na osu skla (Y1)	Výška (H1)	SKLO TRANSPARENTNÍ	
				Obj. kód	Cena
KDS II Dveře 90 levé	900	870-885	1950	13799481-01L	11 337
KDS II Dveře 90 pravé	900	870-885	1950	13799481-01R	11 337
KDS II Dveře 100 levé	1000	970-985	1950	13799482-01L	11 809
KDS II Dveře 100 pravé	1000	970-985	1950	13799482-01R	11 809
KDS II Dveře 110 levé	1100	1070-1085	1950	13799483-01L	12 282
KDS II Dveře 110 pravé	1100	1070-1085	1950	13799483-01R	12 282
KDS II Dveře 120 levé	1200	1170-1185	1950	13799484-01L	12 754
KDS II Dveře 120 pravé	1200	1170-1185	1950	13799484-01R	12 754

STĚNA BOČNÍ S2

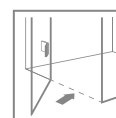
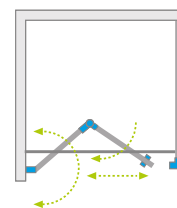
Model	Rozměr vaničky (A2)	Rozměr na osu skla (Y2)	Výška (H2)	SKLO TRANSPARENTNÍ	
				Obj. kód	Cena
S2 70	700	670-685	1970	13799428-01	6 456
S2 75	750	720-735	1970	13799429-01	6 928
S2 80	800	770-785	1970	13799430-01	6 928
S2 90	900	870-885	1970	13799431-01	7 400
S2 100	1000	970-985	1970	13799432-01	7 952

Je možné objednat sprchový kout se sklem Intimato.

Eos KDJ B



Možnost objednat dveře s dodatkovým úchytem.



Model dostupný v barvách profilu:



01 Chrom

Model	Rozměr vaničky (A1×A2)	Rozměr na osu skla (Y1×Y2)	Výška (H1)	SKLO TRANSPARENTNÍ	
				Obj. kód	Cena
KDJ B 80 levá* ×80	800×800	775-785 × 763-778	1970	137413-01-01L	18 186
KDJ B 80 pravá* ×80	800×800	775-785 × 763-778	1970	137413-01-01R	18 186
KDJ B 80 levá* ×100	800×1000	775-785 × 963-978	1970	137443-01-01L	19 210
KDJ B 80 pravá* ×100	800×1000	775-785 × 963-978	1970	137443-01-01R	19 210
KDJ B 90 levá* ×90	900×900	875-885 × 863-878	1970	137403-01-01L	19 603
KDJ B 90 pravá* ×90	900×900	875-885 × 863-878	1970	137403-01-01R	19 603

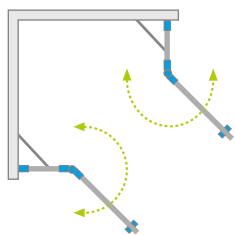
* rozměr dveří

Je možné objednat sprchový kout se sklem Intimato.

DODATKOVÝ ÚCHYT



Eos KDD II



Model dostupný v barvách profilů:



01 Chrom



Eos KDD II + Kyntos C



Při zadávání objednávky uveďte 2 kódy zboží: levou část a pravou část.


ČÁST LEVÁ

Model	Rozměr vaničky (A1)	Rozměr na osu skla (Y1)	Výška (H)	SKLO TRANSPARENTNÍ	
				Obj. kód	Cena
KDD II 80 levá	800	770-785	1950	13799460-01L	9 920
KDD II 90 levá	900	870-885	1950	13799461-01L	10 313
KDD II 100 levá	1000	970-985	1950	13799462-01L	10 786

ČÁST PRAVÁ

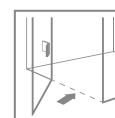
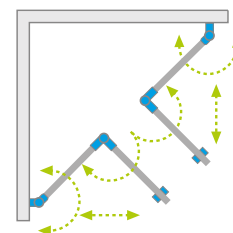
Model	Rozměr vaničky (A2)	Rozměr na osu skla (Y2)	Výška (H)	SKLO TRANSPARENTNÍ	
				Obj. kód	Cena
KDD II 80 pravá	800	770-785	1950	13799460-01R	9 920
KDD II 90 pravá	900	870-885	1950	13799461-01R	10 313
KDD II 100 pravá	1000	970-985	1950	13799462-01R	10 786

Je možné objednat sprchový kout se sklem Intimato.



Eos KDD B + Kyntos C

Eos KDD B



Model dostupný v barvách profilu:

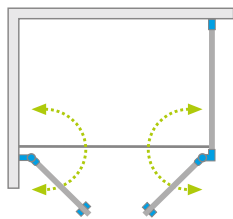


01 Chrom

Model	Rozměr vaničky (A1×A2)	Rozměr na osu skla (Y1×Y2)	Výška (H1)	SKLO TRANSPARENTNÍ	
				Obj. kód	Cena
KDD B 80×80	800×800	768-778 × 768-778	1970	137313-01-01	24 012
KDD B 80L×90P	800×900	768-778 × 868-878	1970	137343-01-01L	24 563
KDD B 80L×100P	800×1000	768-778 × 968-978	1970	137333-01-01L	25 036
KDD B 90L×80P	900×800	868-878 × 768-778	1970	137343-01-01R	24 563
KDD B 90×90	900×900	868-878 × 868-878	1970	137303-01-01	25 036
KDD B 90L×100P	900×1000	868-878 × 968-978	1970	137353-01-01R	25 508
KDD B 100L×80P	1000×800	968-978×768-778	1970	137333-01-01R	25 036
KDD B 100L×90P	1000×900	968-978 × 868-878	1970	137353-01-01L	25 508
KDD B 100×100	1000×1000	968-978 × 968-978	1970	137323-01-01	25 980

Je možné objednat sprchový kout se sklem Intimato.

Eos DWD+S



Model dostupný v barvách profilu:



01 Chrom



Eos DWD+S + Kyntos F

Při zadávání objednávky uveďte 2 kódy zboží: dveře a boční stěna.

DVEŘE

Model	Rozměr vaničky (A1)	Rozměr na osu skla (Y1)	Výška (H1)	SKLO TRANSPARENTNÍ	
				Obj. kód	Cena
DWD+S Dveře 80	800	775-785	1970	13799490-01	13 778
DWD+S Dveře 90	900	875-885	1970	13799491-01	14 250
DWD+S Dveře 100	1000	975-985	1970	13799492-01	14 722
DWD+S Dveře 110	1100	1075-1085	1970	13799493-01	15 273
DWD+S Dveře 120	1200	1175-1185	1970	13799494-01	15 746

STĚNA BOČNÍ S3

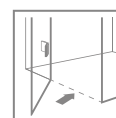
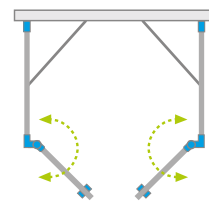
Model	Rozměr vaničky (A2)	Rozměr na osu skla (Y2)	Výška (H1)	SKLO TRANSPARENTNÍ	
				Obj. kód	Cena
S3 70	700	663-678	1970	13799448-01	6 456
S3 75	750	713-728	1970	13799449-01	6 928
S3 80	800	763-778	1970	13799450-01	6 928
S3 90	900	863-868	1970	13799451-01	7 400
S3 100	1000	963-978	1970	13799452-01	7 952

Je možné objednat sprchový kout se sklem Intimato.



Eos DWD+2S + Giaros D

Eos DWD+2S



Model dostupný v barvách profilu:



01 Chrom

Při zadávání objednávky uveďte 3 kódy zboží: dveře a 2 boční stěny.

DVEŘE

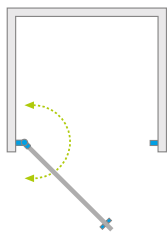
Model	Rozměr vaničky (A1)	Rozměr na osu skla (Y1)	Výška (H1)	SKLO TRANSPARENTNÍ	
				Obj. kód	Cena
DWD+2S Dveře 80	800	765	1970	13799400-01	15 746
DWD+2S Dveře 90	900	865	1970	13799401-01	16 218
DWD+2S Dveře 100	1000	965	1970	13799402-01	16 690
DWD+2S Dveře 110	1100	1065	1970	13799403-01	17 242
DWD+2S Dveře 120	1200	1165	1970	13799404-01	17 714

STĚNA BOČNÍ S3

Model	Rozměr vaničky (A2)	Rozměr na osu skla (Y2)	Výška (H1)	SKLO TRANSPARENTNÍ	
				Obj. kód	Cena
S3 70	700	663-678	1970	13799448-01	6 456
S3 75	750	713-728	1970	13799449-01	6 928
S3 80	800	763-778	1970	13799450-01	6 928
S3 90	900	863-878	1970	13799451-01	7 400
S3 100	1000	963-978	1970	13799452-01	7 952

Je možné objednat sprchový kout se sklem Intimato.

Eos DWJ I



Model dostupný v barvách profilu:



01 Chrom



Eos DWJ I + Kyntos C

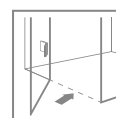
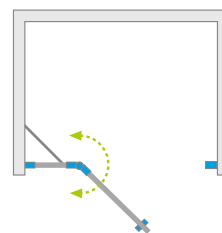
Model	Šířka niky (X)	Výška (H)	SKLO TRANSPARENTNÍ	
			Obj. kód	Cena
DWJ I 70 levá	690-710	1970	137983-01-01L	10 786
DWJ I 70 pravá	690-710	1970	137983-01-01R	10 786
DWJ I 80 levá	790-810	1970	137913-01-01L	11 337
DWJ I 80 pravá	790-810	1970	137913-01-01R	11 337
DWJ I 90 levá	890-910	1970	137903-01-01L	11 809
DWJ I 90 pravá	890-910	1970	137903-01-01R	11 809
DWJ I 100 levá	990-1010	1970	137923-01-01L	12 282
DWJ I 100 pravá	990-1010	1970	137923-01-01R	12 282

Je možné objednat sprchový kout se sklem Intimato.



Eos DWJ II + Giaros D

Eos DWJ II



Model dostupný v barvách profilu:

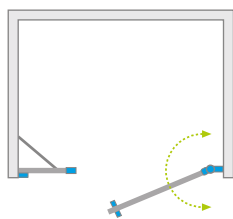


01 Chrom

Model	Šířka niky (X)	Výška (H)	SKLO TRANSPARENTNÍ	
			Obj. kód	Cena
DWJ II 80 levá	780-810	1950	13799440-01L	12 282
DWJ II 80 pravá	780-810	1950	13799440-01R	12 282
DWJ II 90 levá	880-910	1950	13799441-01L	12 282
DWJ II 90 pravá	880-910	1950	13799441-01R	12 282
DWJ II 100 levá	980-1010	1950	13799442-01L	12 754
DWJ II 100 pravá	980-1010	1950	13799442-01R	12 754
DWJ II 110 levá	1080-1110	1950	13799443-01L	13 305
DWJ II 110 pravá	1080-1110	1950	13799443-01R	13 305
DWJ II 120 levá	1180-1210	1950	13799444-01L	13 778
DWJ II 120 pravá	1180-1210	1950	13799444-01R	13 778

Je možné objednat sprchový kout se sklem Intímato.

Eos DWS



Eos DWS + Kyntos C

Model dostupný v barvách profilu:



01 Chrom

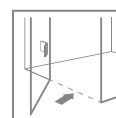
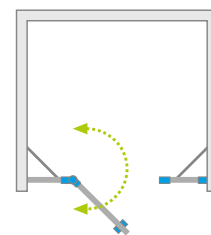
Model	Šířka niky (X)	Výška (H1)	SKLO TRANSPARENTNÍ	
			Obj. kód	Cena
DWS 100 levá	985-1010	1970	137990-01-01L	11 809
DWS 100 pravá	985-1010	1970	137990-01-01R	11 809
DWS 110 levá	1085-1110	1970	137991-01-01L	12 754
DWS 110 pravá	1085-1110	1970	137991-01-01R	12 754
DWS 120 levá	1185-1210	1970	137992-01-01L	13 305
DWS 120 pravá	1185-1210	1970	137992-01-01R	13 305
DWS 140 levá	1385-1410	1970	137993-01-01L	13 778
DWS 140 pravá	1385-1410	1970	137993-01-01R	13 778

Je možné objednat sprchový kout se sklem Intimato.



Eos DWJS + Giaros D

Eos DWJS



Model dostupný v barvách profilu:

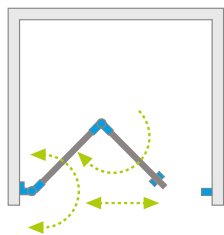


01 Chrom

Model	Šířka niky (X)	Výška (H)	SKLO TRANSPARENTNÍ	
			Obj. kód	Cena
DWJS 120 levá	1180-1210	1950	13799454-01L	14 722
DWJS 120 pravá	1180-1210	1950	13799454-01R	14 722
DWJS 130 levá	1280-1310	1950	13799455-01L	15 273
DWJS 130 pravá	1280-1310	1950	13799455-01R	15 273
DWJS 140 levá	1380-1410	1950	13799456-01L	15 746
DWJS 140 pravá	1380-1410	1950	13799456-01R	15 746

Je možné objednat sprchový kout se sklem Intimato.

Eos DWB



Model dostupný v barvách profilu:



01 Chrom



Možnost objednat
dodatkový úchyt dveří.



Eos DWB + Kyntos F

Model	Šířka niky (X)	Výška (H1)	SKLO TRANSPARENTNÍ	
			Obj. kód	Cena
DWB 70 levá	690-710	1970	137883-01-01L	14 250
DWB 70 pravá	690-710	1970	137883-01-01R	14 250
DWB 80 levá	790-810	1970	137813-01-01L	14 722
DWB 80 pravá	790-810	1970	137813-01-01R	14 722
DWB 90 levá	890-910	1970	137803-01-01L	15 273
DWB 90 pravá	890-910	1970	137803-01-01R	15 273

Je možné objednat dveře se sklem Intimato.

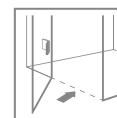
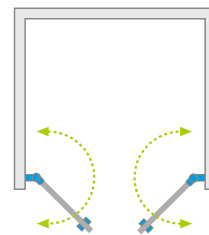
DODATKOVÝ ÚCHYT





Eos DWD I + Kýntos F

Eos DWD I



Model dostupný v barvách profilu:

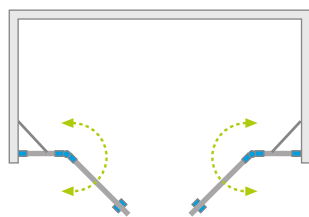


01 Chrom

Model	Šířka niky (X)	Výška (H1)	SKLO TRANSPARENTNÍ	
			Obj. kód	Cena
DWD I 70	690-710	1970	137783-01-01	12 754
DWD I 80	790-810	1970	137713-01-01	13 305
DWD I 90	890-910	1970	137703-01-01	13 778
DWD I 100	990-1010	1970	137723-01-01	14 250
DWD I 120	1190-1210	1970	137773-01-01	15 273

Je možné objednat dveře se sklem Intimato.

Eos DWD II



Dveře Eos DWD II zvítězily v soutěži Výběr koupelny roku 2018.

Model dostupný v barvách profilu:



01 Chrom



Eos DWD II + Kyntos F

Při zadávání objednávky uveďte 2 kódy položek: sadu dveří a sadu stěn. Dveře lze objednat v různých typech kombinace velikostí dveřního křídla a stěn v závislosti na situaci v koupelně.

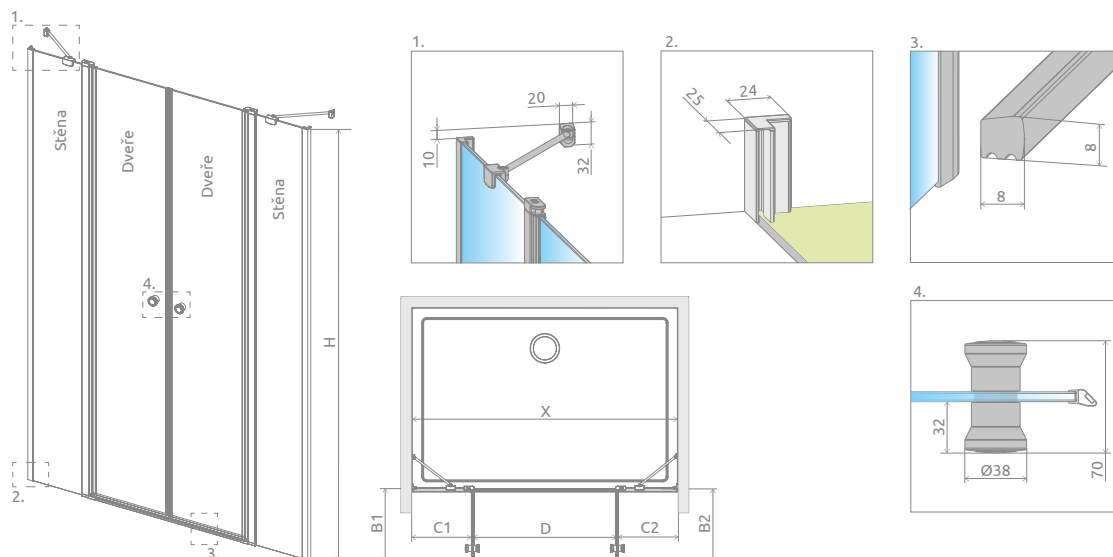
DVEŘE (komplet 2 Dveře)

Model	Výška (H)	SKLO TRANSPARENTNÍ	
		Obj. kód	Cena
DWD II Dveře G 670	1950	13799670-01-01	6 298
DWD II Dveře G 770	1950	13799770-01-01	6 613
DWD II Dveře G 870	1950	13799870-01-01	7 007
DWD II Dveře G 970	1950	13799970-01-01	7 400

STĚNA (komplet 2 stěn)

Model	Výška (H)	SKLO TRANSPARENTNÍ	
		Obj. kód	Cena
DWD II Stěna 630	1950	13799630-01-01	13 620
DWD II Stěna 730	1950	13799730-01-01	14 092
DWD II Stěna 830	1950	13799830-01-01	14 565
DWD II Stěna 930	1950	13799930-01-01	15 116
DWD II Stěna 1030	1950	13799103-01-01	15 588

Je možné objednat dveře se sklem Intimato.



Model	Varianta			
	W1	W2	W3	W4
DWD II 130	Dveře G 670 Stěna 630			
DWD II 140	Dveře G 770 Stěna 630	Dveře G 670 Stěna 730		
DWD II 150	Dveře G 870 Stěna 630	Dveře G 770 Stěna 730	Dveře G 670 Stěna 830	
DWD II 160	Dveře G 970 Stěna 630	Dveře G 870 Stěna 730	Dveře G 770 Stěna 830	Dveře G 670 Stěna 930
DWD II 170	Dveře G 970 Stěna 730	Dveře G 870 Stěna 830	Dveře G 770 Stěna 930	Dveře G 670 Stěna 1030
DWD II 180	Dveře G 970 Stěna 830	Dveře G 870 Stěna 930	Dveře G 770 Stěna 1030	
DWD II 190	Dveře G 970 Stěna 930	Dveře G 870 Stěna 1030		
DWD II 200	Dveře G 970 Stěna 1030			


Model	Varianta	X	B1	B2	C1	C2	D	H
DWD II 130	W1	1280-1310	350	350	285-300	285-300	690	1950
DWD II 140	W1	1380-1410	400	400	285-300	285-300	790	1950
DWD II 140	W2	1380-1410	350	350	335-350	335-350	690	1950
DWD II 150	W1	1480-1510	450	450	285-300	285-300	890	1950
DWD II 150	W2	1480-1510	400	400	335-350	335-350	790	1950
DWD II 150	W3	1480-1510	350	350	385-400	385-400	690	1950
DWD II 160	W1	1580-1610	500	500	285-300	285-300	990	1950
DWD II 160	W2	1580-1610	450	450	335-350	335-350	890	1950
DWD II 160	W3	1580-1610	400	400	385-400	385-400	790	1950
DWD II 160	W4	1580-1610	350	350	435-450	435-450	690	1950
DWD II 170	W1	1680-1710	500	500	335-350	335-350	990	1950
DWD II 170	W2	1680-1710	450	450	385-400	385-400	890	1950
DWD II 170	W3	1680-1710	400	400	435-450	435-450	790	1950
DWD II 170	W4	1680-1710	350	350	485-500	485-500	690	1950
DWD II 180	W1	1780-1810	500	500	385-400	385-400	990	1950
DWD II 180	W2	1780-1810	450	450	435-450	435-450	890	1950
DWD II 180	W3	1780-1810	400	400	485-500	485-500	790	1950
DWD II 190	W1	1880-1910	500	500	435-450	435-450	990	1950
DWD II 190	W2	1880-1910	450	450	485-500	485-500	890	1950
DWD II 200	W1	1980-2010	500	500	485-500	485-500	990	1950



VLASTNOSTI SÉRIE **ALMATEA**



Bezpečnostní sklo, kalené, o síle 6 mm, v souladu s normou PN: EN 12150: 1



Systém, který umožňuje vyrovnání nerovnosti stěny do 10 mm



Bezpečnostní sklo o síle 6 mm




Horní krytka nástěnného profilu



Sklo s povrchovou úpravou **EasyClean®**



Zvedací mechanismus při otevírání dveří.



Těsnění zajišťující těsnost sprchového koutu.



Elegantní chromové detaily

STANDARDNÍ BARVY SKLA



01 Transparent



05 Grafit




08 Hnědá



12 Intimato

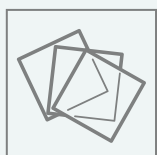


BARVA PROFILU



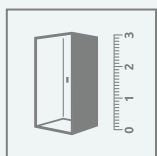
01 Chrom

DALŠÍ MOŽNOSTI



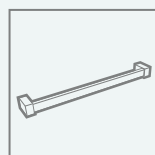
VARIANTY SKLA

Výrobek je dostupný v několika variantách skla. Podrobnosti na straně 10.



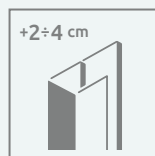
UPRAVTE SI SPRCHOVÝ KOUT DO VAŠÍ KOUPELNY

Sprchové kouty označené tímto symbolem vyrábíme i jako nestandardní výrobky, např. s atypickými rozměry, se šikminami, výřezy pod sedátko nebo vanu. Více informací naleznete na www.radaway.cz



DRŽÁK NA RUČNÍK

Možnost doobjednat držák na ručník.



ROZŠÍŘOVACÍ PROFIL

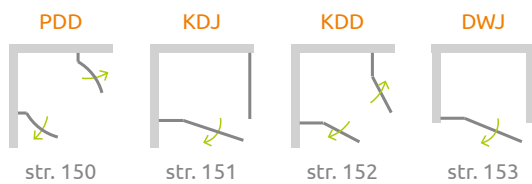
Pokud v naší nabídce nenajdete vhodné sprchové kouty, nebo dveře do vaší koupelny, pak můžete použít rozšiřující profily. Informace o rozšiřovacích profilech naleznete na webu daného typu.

Na míru
radaway

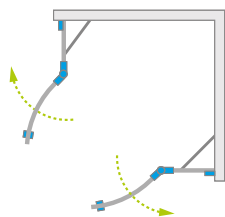


série
Almatea

Almatea



Almatea PDD



Model dostupný v barvách profilu:



01 Chrom



Almatea PDD + Delos A



Asymetrické sprchové kouty jsou univerzální, lze je instalovat jako levé nebo pravé provedení.

SPRCHOVÝ KOUT SYMETRICKÝ

Model	Rozměr vaničky (A1×A2)	Rozměr na osu skla (Y1×Y2)	Výška (H)	SKLO TRANSPARENTNÍ		SKLO BAREVNÉ		
				Obj. kód	Cena	Grafit Obj. kód	Hnědá Obj. kód	Cena
PDD 80×80	800×800	773-788×773-788	1950	30512-01-01N	25 470	30512-01-05N	30512-01-08N	26 439
PDD 90×90	900×900	873-888×873-888	1950	30502-01-01N	26 439	30502-01-05N	30502-01-08N	27 339
PDD 100×100	1000×1000	973-988×973-988	1950	30522-01-01N	26 854	30522-01-05N	30522-01-08N	27 892

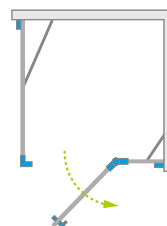
SPRCHOVÝ KOUT ASYMETRICKÝ

Model	Rozměr vaničky (A1×A2)	Rozměr na osu skla (Y1×Y2)	Výška (H)	SKLO TRANSPARENTNÍ		SKLO BAREVNÉ		
				Obj. kód	Cena	Grafit Obj. kód	Hnědá Obj. kód	Cena
PDD E 90×80	900×800	873-888×773-788	1950	30532-01-01N	25 885	30532-01-05N	30532-01-08N	26 854
PDD E 100×80	1000×800	973-988×773-788	1950	30542-01-01N	26 439	30542-01-05N	30542-01-08N	27 339



Almatea KDJ + Delos C

Almatea KDJ



Model dostupný v barvách profilu:

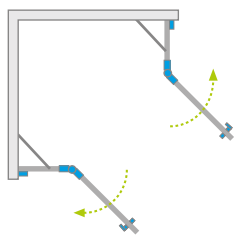


01 Chrom

Model	Rozměr vaničky (A1×A2)	Rozměr na osu skla (Y1×Y2)	Výška (H)	SKLO TRANSPARENTNÍ		SKLO BAREVNÉ				
				Obj. kód	Cena	Grafit	Hnědá	Cena	Intimato	Cena
						Obj. kód	Obj. kód		Obj. kód	
KDJ 80 levá×80	800×800	771-781×771-781	1950	32112-01-01NL	16 819	32112-01-05NL	32112-01-08NL	17 857	32112-01-12NL	19 725
KDJ 80 pravá×80	800×800	771-781×771-781	1950	32112-01-01NR	16 819	32112-01-05NR	32112-01-08NR	17 857	32112-01-12NR	19 725
KDJ 80 levá×90	800×900	771-781×871-881	1950	32146-01-01NL	17 234	32146-01-05NL	32146-01-08NL	18 272	32146-01-12NL	20 210
KDJ 80 pravá×90	800×900	771-781×871-881	1950	32146-01-01NR	17 234	32146-01-05NR	32146-01-08NR	18 272	32146-01-12NR	20 210
KDJ 80 levá×100**	800×1000	771-781×971-981	1950	32149-01-01NL	17 857	32149-01-05NL	32149-01-08NL	18 687	32149-01-12NL	20 625
KDJ 80 pravá×100**	800×1000	771-781×971-981	1950	32149-01-01NR	17 857	32149-01-05NR	32149-01-08NR	18 687	32149-01-12NR	20 625
KDJ 90 levá×90	900×900	871-881×871-881	1950	32102-01-01NL	17 234	32102-01-05NL	32102-01-08NL	18 272	32102-01-12NL	20 210
KDJ 90 pravá×90	900×900	871-881×871-881	1950	32102-01-01NR	17 234	32102-01-05NR	32102-01-08NR	18 272	32102-01-12NR	20 210
KDJ 90 levá×75	900×750	871-881×721-731	1950	32147-01-01NL	16 819	32147-01-05NL	-	17 857	-	-
KDJ 90 pravá×75	900×750	871-881×721-731	1950	32147-01-01NR	16 819	32147-01-05NR	-	17 857	-	-
KDJ 90 levá×80	900×800	871-881×771-781	1950	32148-01-01NL	17 234	32148-01-05NL	32148-01-08NL	18 272	32148-01-12NL	20 210
KDJ 90 pravá×80	900×800	871-881×771-781	1950	32148-01-01NR	17 234	32148-01-05NR	32148-01-08NR	18 272	32148-01-12NR	20 210
KDJ 90 levá×100**	900×1000	871-881×971-981	1950	32151-01-01NL	18 272	32151-01-05NL	32151-01-08NL	19 241	32151-01-12NL	21 110
KDJ 90 pravá×100**	900×1000	871-881×971-981	1950	32151-01-01NR	18 272	32151-01-05NR	32151-01-08NR	19 241	32151-01-12NR	21 110
KDJ 100 levá×75	1000×750	971-981×721-731	1950	32145-01-01NL	17 234	32145-01-05NL	-	18 272	-	-
KDJ 100 pravá×75	1000×750	971-981×721-731	1950	32145-01-01NR	17 234	32145-01-05NR	-	18 272	-	-
KDJ 100 levá×80	1000×800	971-981×771-781	1950	32142-01-01NL	17 234	32142-01-05NL	32142-01-08NL	18 272	32142-01-12NL	20 210
KDJ 100 pravá×80	1000×800	971-981×771-781	1950	32142-01-01NR	17 234	32142-01-05NR	32142-01-08NR	18 272	32142-01-12NR	20 210
KDJ 100 levá×90	1000×900	971-981×871-881	1950	32143-01-01NL	17 857	32143-01-05NL	32143-01-08NL	18 687	32143-01-12NL	20 210
KDJ 100 pravá×90	1000×900	971-981×871-881	1950	32143-01-01NR	17 857	32143-01-05NR	32143-01-08NR	18 687	32143-01-12NR	20 625
KDJ 100 levá×100**	1000×1000	971-981×971-981	1950	32150-01-01NL	18 687	32150-01-05NL	32150-01-08NL	19 725	32150-01-12NL	21 663
KDJ 100 pravá×100**	1000×1000	971-981×971-981	1950	32150-01-01NR	18 687	32150-01-05NR	32150-01-08NR	19 725	32150-01-12NR	21 663
KDJ 120 levá×80	1200×800	1171-1181×771-781	1950	32141-01-01NL	18 687	32141-01-05NL	32141-01-08NL	19 725	32141-01-12NL	21 663
KDJ 120 pravá×80	1200×800	1171-1181×771-781	1950	32141-01-01NR	18 687	32141-01-05NR	32141-01-08NR	19 725	32141-01-12NR	21 663
KDJ 120 levá×90	1200×900	1171-1181×871-881	1950	32144-01-01NL	18 687	32144-01-05NL	32144-01-08NL	19 725	32144-01-12NL	21 663
KDJ 120 pravá×90	1200×900	1171-1181×871-881	1950	32144-01-01NR	18 687	32144-01-05NR	32144-01-08NL	19 725	32144-01-12NR	21 663

* rozměr dveří, ** při rozměrech bočních stěn ≥ 1000 mm má sprchový kout příčný stabilizátor. Pro jiné rozměry sprchového koutu KDJ je možné doko-
upit křížový stabilizátor.

Almatea KDD



Almatea KDD + Delos C

Model dostupný v barvách profilu:



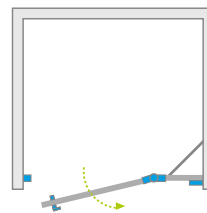
01 Chrom

Model	Rozměr vaničky (A1×A2)	Rozměr na osu skla (Y1×Y2)	Výška (H)	SKLO TRANSPARENTNÍ		SKLO BAREVNÉ				
				Obj. kód	Cena	Grafit Obj. kód	Hnědá Obj. kód	Cena	Intímato Obj. kód	Cena
KDD 75L×90P	750×900	721-731×871-881	1950	32185-01-01N	22 494	32185-01-05N	–	23 532	–	
KDD 80L×80P	800×800	771-781×771-781	1950	32162-01-01N	22 079	32162-01-05N	32162-01-08N	23 048	32162-01-12N	24 916
KDD 80L×90P	800×900	771-781×871-881	1950	32187-01-01N	22 494	32187-01-05N	32187-01-08N	23 532	32187-01-12N	25 470
KDD 80L×100P	800×1000	771-781×971-981	1950	32181-01-01N	23 048	32181-01-05N	32181-01-08N	24 017	32181-01-12N	25 885
KDD 90L×75P	900×750	871-881×721-731	1950	32184-01-01N	22 494	32184-01-05N	–	23 532	–	
KDD 90L×80P	900×800	871-881×771-781	1950	32186-01-01N	22 494	32186-01-05N	32186-01-08N	23 532	32186-01-12N	25 470
KDD 90L×90P	900×900	871-881×871-881	1950	32152-01-01N	23 048	32152-01-05N	32152-01-08N	24 017	32152-01-12N	25 885
KDD 90L×100P	900×1000	871-881×971-981	1950	32183-01-01N	23 532	32183-01-05N	32183-01-08N	24 501	32183-01-12N	26 439
KDD 100L×80P	1000×800	971-981×771-781	1950	32180-01-01N	23 048	32180-01-05N	32180-01-08N	24 017	32180-01-12N	25 885
KDD 100L×90P	1000×900	971-981×871-881	1950	32182-01-01N	23 532	32182-01-05N	32182-01-08N	24 501	32182-01-12N	26 439
KDD 100L×100P	1000×1000	971-981×971-981	1950	32172-01-01N	23 532	32172-01-05N	32172-01-08N	24 501	32172-01-12N	26 439



Almatea DWJ + Doros Plus C

Almatea DWJ



Model dostupný v barvách profilu:



01 Chrom

Model	Šířka niky (X)	Výška (H)	SKLO TRANSPARENTNÍ		SKLO BAREVNÉ				
			Obj. kód	Cena	Grafit	Hnědá	Cena	Intímato	Cena
					Obj. kód	Obj. kód		Obj. kód	
DWJ 80 levá	790-810	1950	30802-01-01N	13 012	30802-01-05N	30802-01-08N	13 427	30802-01-12N	14 465
DWJ 80 pravá	790-810	1950	30902-01-01N	13 012	30902-01-05N	30902-01-08N	13 427	30902-01-12N	14 465
DWJ 90 levá	890-910	1950	31002-01-01N	13 427	31002-01-05N	31002-01-08N	14 050	31002-01-12N	14 881
DWJ 90 pravá	890-910	1950	31102-01-01N	13 427	31102-01-05N	31102-01-08N	14 050	31102-01-12N	14 881
DWJ 100 levá	990-1010	1950	31202-01-01N	14 050	31202-01-05N	31202-01-08N	14 465	31202-01-12N	15 365
DWJ 100 pravá	990-1010	1950	31302-01-01N	14 050	31302-01-05N	31302-01-08N	14 465	31302-01-12N	15 365
DWJ 110 levá	1090-1110	1950	31212-01-01N	14 465	31212-01-05N	–	14 881	31212-01-12N	15 919
DWJ 110 pravá	1090-1110	1950	31312-01-01N	14 465	31312-01-05N	–	14 881	31312-01-12N	15 919
DWJ 120 levá	1190-1210	1950	31402-01-01N	14 881	31402-01-05N	–	15 365	31402-01-12N	16 403
DWJ 120 pravá	1190-1210	1950	31502-01-01N	14 881	31502-01-05N	–	15 365	31502-01-12N	16 403
DWJ 130 levá	1290-1310	1950	31403-01-01N	15 365	–	–	–	–	–
DWJ 130 pravá	1290-1310	1950	31503-01-01N	15 365	–	–	–	–	–

VLASTNOSTI SÉRIE TORRENTA



Bezpečnostní sklo, kalené, o síle 6 mm, v souladu s normou PN: EN 12150: 1



Elegantní rukojeti



Bezpečnostní sklo o síle 6 mm.




Systém, který umožňuje vyrovnání nerovnosti stěny do 15 mm




Sklo s povrchovou úpravou **EasyClean®**



Zdvihací mechanismus při otevírání dveří.

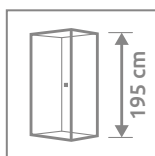


Horní krytka nástěnného profilu

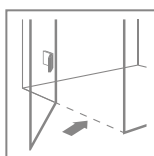


Magnetické těsnění zajišťující těsnost sprchového koutu.

STANDARDNÍ VÝŠKA



MOŽNOST MONTÁŽE BEZ PRAHOVÉ LIŠTY



Více informací v montážním návodu

STANDARDNÍ BARVA SKLA



01 Transparent

BARVA PROFILU



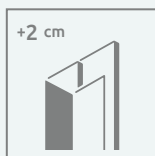
01 Chrom

DALŠÍ MOŽNOSTI



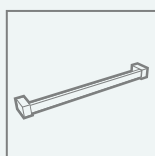
VARIANTY SKLA

Výrobek je dostupný v několika variantách skla. Podrobnosti na straně 10.



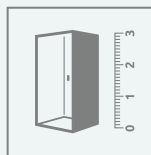
ROZŠÍŘOVACÍ PROFIL

Pokud nenajdete v naší nabídce sprchový kout, nebo dveře vhodné do vaší koupelny, pak lze použít rozšiřující profily. Informace o profilech naleznete na webu daného typu.



DRŽÁK NA RUČNÍK

Možnost doobjednat držák na ručník.



UPRAVTE SI SPRCHOVÝ KOUT DO VAŠÍ KOUPELNY

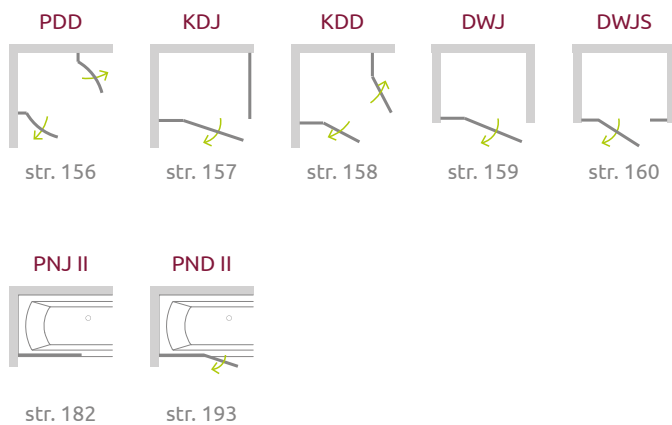
Sprchové kouty označené tímto symbolem vyrábíme i jako zakázkové produkty, např. s neobvyklými rozměry, se šikminami, výřezy pro sedák popř vanu. Více informací naleznete na www.radaway.cz

Na míru
radaway

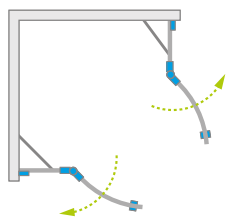


série
Torrenta

Torrenta



Torrenta PDD



Model dostupný v barvách profilu:



01 Chrom



Torrenta PDD + Kyntos A

Asymetrické sprchové kouty jsou univerzální, lze je instalovat jako levé nebo pravé provedení.

SPRCHOVÝ KOUT SYMETRICKÝ

Model	Rozměr vaničky (A1×A2)	Rozměr na osu skla (Y1×Y2)	Výška (H)	SKLO TRANSPARENTNÍ	
				Obj. kód	Cena
PDD 80×80	800×800	770-785×770-785	1950	131610-01-01	21 451
PDD 90×90	900×900	870-885×870-885	1950	131600-01-01	21 945
PDD 100×100	1000×1000	970-985×970-985	1950	131620-01-01	22 520

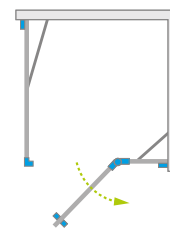
SPRCHOVÝ KOUT ASYMETRICKÝ

Model	Rozměr vaničky (A1×A2)	Rozměr na osu skla (Y1×Y2)	Výška (H)	SKLO TRANSPARENTNÍ	
				Obj. kód	Cena
PDD E 90×80	900×800	870-885×770-785	1950	131630-01-01	21 451
PDD E 100×80	1000×800	970-985×770-785	1950	131640-01-01	21 945



Torrenta KDJ + Kyntos F

Torrenta KDJ



Model dostupný v barvách profilu:

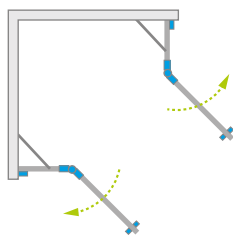


01 Chrom

Model	Rozměr vaničky (A1×A2)	Rozměr na osu skla (Y1×Y2)	Výška (H)	SKLO TRANSPARENTNÍ	
				Obj. kód	Cena
KDJ 80 levá*×80	800×800	770-785×770-785	1950	132212-01-01L	15 863
KDJ 80 pravá*×80	800×800	770-785×770-785	1950	132212-01-01R	15 863
KDJ 80 levá*×100**	800×1000	770-785×970-985	1950	132250-01-01L	17 424
KDJ 80 pravá*×100**	800×1000	770-785×970-985	1950	132250-01-01R	17 424
KDJ 90 levá*×80	900×800	870-885×770-785	1950	132249-01-01L	16 356
KDJ 90 pravá*×80	900×800	870-885×770-785	1950	132249-01-01R	16 356
KDJ 90 levá*×90	900×900	870-885×870-885	1950	132202-01-01L	17 013
KDJ 90 pravá*×90	900×900	870-885×870-885	1950	132202-01-01R	17 013
KDJ 90 levá*×100**	900×1000	870-885×970-985	1950	132240-01-01L	17 424
KDJ 90 pravá*×100**	900×1000	870-885×970-985	1950	132240-01-01R	17 424
KDJ 100 levá*×80	1000×800	970-985×770-785	1950	132242-01-01L	17 013
KDJ 100 pravá*×80	1000×800	970-985×770-785	1950	132242-01-01R	17 013
KDJ 100 levá*×90	1000×900	970-985×870-885	1950	132246-01-01L	17 424
KDJ 100 pravá*×90	1000×900	970-985×870-885	1950	132246-01-01R	17 424

* rozměr dveří, ** při rozměrech bočních stěn ≥ 1000 mm má sprchový kout příčnou vzpěru.

Torrenta KDD



Model dostupný v barvách profilu:



01 Chrom



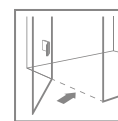
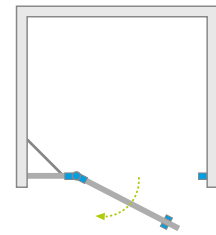
Torrenta KDD + Kyntos C

Model	Rozměr vaničky (A1×A2)	Rozměr na osu skla (Y1×Y2)	Výška (H)	SKLO TRANSPARENTNÍ	
				Obj. kód	Cena
KDD 80×80	800×800	770-785×770-785	1950	132262-01-01	19 890
KDD 80L×90P	800×900	770-785×870-885	1950	132777-01-01R	19 890
KDD 80L×100P	800×1000	770-785×970-985	1950	132273-01-01R	20 465
KDD 90L×80P	900×800	870-885×770-785	1950	132777-01-01L	19 890
KDD 90×90	900×900	870-885×870-885	1950	132252-01-01	20 465
KDD 100L×80P	1000×800	970-985×770-785	1950	132273-01-01L	20 465
KDD 100×90	1000×900	970-985×870-885	1950	132275-01-01	21 040
KDD 100×100	1000×1000	970-985×970-985	1950	132272-01-01	21 040



Torrenta DWJ + vanička zapuštěná pod obklad

Torrenta DWJ



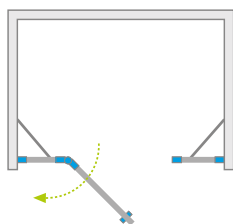
Model dostupný v barvách profilu:



01 Chrom

Model	Šířka niky (X)	Výška (H)	SKLO TRANSPARENTNÍ	
			Obj. kód	Cena
DWJ 80 levá	787-810	1950	131910-01-01	11 835
DWJ 80 pravá	787-810	1950	132010-01-01	11 835
DWJ 90 levá	887-910	1950	131900-01-01	12 246
DWJ 90 pravá	887-910	1950	132000-01-01	12 246
DWJ 100 levá	987-1010	1950	131920-01-01	12 822
DWJ 100 pravá	987-1010	1950	132020-01-01	12 822
DWJ 110 levá	1087-1110	1950	131940-01-01	13 397
DWJ 110 pravá	1087-1110	1950	132040-01-01	13 397
DWJ 120 levá	1187-1210	1950	131930-01-01	13 808
DWJ 120 pravá	1187-1210	1950	132030-01-01	13 808

Torrenta DWJS



Model dostupný v barvách profilu:



01 Chrom



Torrenta DWJ S + Giaros D

Při objednávce uveďte 2 obj. kódy dveře a stěny

Model	Šířka niky (X)	Výška (H)	Název	SKLO TRANSPARENTNÍ		
				Obj. kód	Cena	
DWJS 140 levá	1380-1410	1950	DWJS Dveře G 612L	1320612-01-01L	10 438	17 178
			DWJS Stěna 370	1320370-01-01	6 740	
DWJS 140 pravá	1380-1410	1950	DWJS Dveře G 612P	1320612-01-01R	10 438	17 178
			DWJS Stěna 370	1320370-01-01	6 740	
DWJS 150 levá	1480-1510	1950	DWJS Dveře G 712L	1320712-01-01L	10 849	17 589
			DWJS Stěna 370	1320370-01-01	6 740	
DWJS 150 pravá	1480-1510	1950	DWJS Dveře G 712P	1320712-01-01R	10 849	17 589
			DWJS Stěna 370	1320370-01-01	6 740	
DWJS 160 levá	1580-1610	1950	DWJS Dveře G 812L	1320812-01-01L	11 260	18 000
			DWJS Stěna 370	1320370-01-01	6 740	
DWJS 160 pravá	1580-1610	1950	DWJS Dveře G 812P	1320812-01-01R	11 260	18 000
			DWJS Stěna 370	1320370-01-01	6 740	
DWJS 170 levá	1680-1710	1950	DWJS Dveře G 812L	1320812-01-01L	11 260	18 410
			DWJS Stěna 420	1320420-01-01	7 150	
DWJS 170 pravá	1680-1710	1950	DWJS Dveře G 812P	1320812-01-01R	11 260	18 410
			DWJS Stěna 420	1320420-01-01	7 150	
DWJS 180 levá	1780-1810	1950	DWJS Dveře G 812L	1320812-01-01L	11 260	18 821
			DWJS Stěna 470	1320470-01-01	7 561	
DWJS 180 pravá	1780-1810	1950	DWJS Dveře G 812P	1320812-01-01R	11 260	18 821
			DWJS Stěna 470	1320470-01-01	7 561	
DWJS 190 levá	1880-1910	1950	DWJS Dveře G 812L	1320812-01-01L	11 260	19 232
			DWJS Stěna 520	1320520-01-01	7 972	
DWJS 190 pravá	1880-1910	1950	DWJS Dveře G 812P	1320812-01-01R	11 260	19 232
			DWJS Stěna 520	1320520-01-01	7 972	
DWJS 200 levá	1980-2010	1950	DWJS Dveře G 812L	1320812-01-01L	11 260	19 561
			DWJS Stěna 570	1320570-01-01	8 301	
DWJS 200 pravá	1980-2010	1950	DWJS Dveře G 812P	1320812-01-01R	11 260	19 561
			DWJS Stěna 570	1320570-01-01	8 301	

Torrenta KDJ


– atypické řešení boční stěny



VLASTNOSTI SÉRIE PREMIUM PLUS




Bezpečnostní sklo, kalené, o síle 5mm nebo 6 mm, kompatibilní s normou PN: EN 12150: 1



Ergonomická, elegantní chromovaná rukojeť



Chrome profily, umožňující vyrovnání nerovnosti stěny do 20 mm



Ložisko, otočné dvojitě v chromovém pouzdře.



Sklo s povrchovou úpravou **EasyClean®**



Možnost vycvaknout a vyklopit dveře pro snadné čištění.



Bezpečnostní sklo o síle 5 mm a 6 mm.



Horní krytka nástěnného profilu.



Bezpečnostní doraz pro ložisko během posuvu dveří.

STANDARDNÍ BARVY SKLA



01 Transparent



02 Satén



05 Grafit



06 Fabric



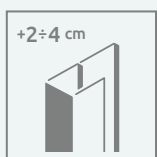
08 Hnědá

BARVA PROFILU



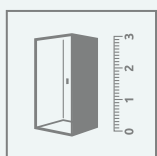
01 Chrom

DALŠÍ MOŽNOSTI



ROZŠIŘOVACÍ PROFIL

Pokud nenajdete v naší nabídce sprchový kout, nebo dveře vhodné do vaší koupelny, pak lze použít rozšiřující profily. Informace o profilech naleznete na webu daného typu.



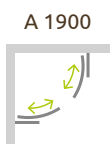
PŘÍZPŮSOBTE SI SPRCHOVÝ KOUT VAŠÍ KOUPELNĚ

Sprchové kouty označené tímto symbolem vyrábíme i jako nestandardní, např. s neobvyklými rozměry, se šikminy, výřezy na sedátko nebo vanu. Více informací naleznete na www.radaway.cz

Na míru
radaway



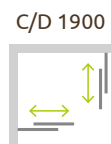
série
**Premium
Plus**



str. 164



str. 165



str. 166



str. 167



str. 168



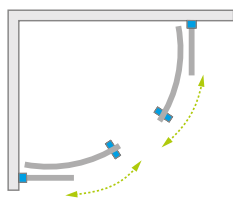
str. 169



str. 170

Premium
Plus

Premium Plus A 1900



Model dostupný v barvách
profilu:



01 Chrom



Premium Plus A + Patmos A

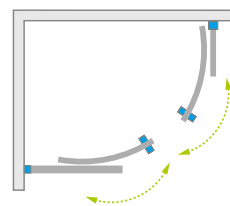


Model	Rozměr vaničky (A)	Výška (H)	SKLO TRANSPARENT		SKLO BAREVNÉ				
			Obj. kód	Cena	Satén	Grafit	Fabriz	Hnědá	Cena
					Obj. kód	Obj. kód	Obj. kód	Obj. kód	
A 80×80	800×800	1900	30413-01-01N	14 924	30413-01-02N	30413-01-05N	30413-01-06N	30413-01-08N	15 842
A 85×85	850×850	1900	30420-01-01N	15 383	–	–	–	–	
A 90×90	900×900	1900	30403-01-01N	15 842	30403-01-02N	30403-01-05N	30403-01-06N	30403-01-08N	16 914
A 100×100	1000×1000	1900	30423-01-01N	16 301	30423-01-02N	30423-01-05N	30423-01-06N	30423-01-08N	17 373



Premium Plus E + Patmos E

Premium Plus E 1900



Model dostupný v barvách profilu:



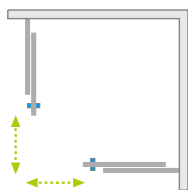
01 Chrom

Premium
Plus

Univerzální sprchový kout, lze instalovat jako levou nebo pravou variantu.

Model	Rozměr vaničky (A1×A2)	Výška (H)	SKLO TRANSPARENT		SKLO BAREVNÉ				
			Obj. kód	Cena	Satén	Grafit	Fabric	Hnědá	Cena
					Obj. kód	Obj. kód	Obj. kód	Obj. kód	
E 90×80	900×800	1900	30492-01-01N	15 383	30492-01-02N	30492-01-05N	30492-01-06N	30492-01-08N	16 301
E 100×80	1000×800	1900	30491-01-01N	15 842	30491-01-02N	30491-01-05N	30491-01-06N	30491-01-08N	16 914
E 120×90	1200×900	1900	30493-01-01N	17 373	30493-01-02N	30493-01-05N	30493-01-06N	30493-01-08N	18 291

Premium Plus C/D



Premium Plus C + Delos C

Model dostupný v barvách profilu:



01 Chrom

PREMIUM PLUS C

Model	Rozměr vaničky (A1×A2)	Výška (H)	SKLO TRANSPARENT		SKLO BAREVNÉ				
			Obj. kód	Cena	Satén	Grafit	Fabric	Hnědá	Cena
					Obj. kód	Obj. kód	Obj. kód	Obj. kód	
C 80×80	800×800	1900	30463-01-01N	14 235	30463-01-02N	30463-01-05N	30463-01-06N	30463-01-08N	15 383
C 90×90	900×900	1900	30453-01-01N	15 383	30453-01-02N	30453-01-05N	30453-01-06N	30453-01-08N	16 301
C 100×100	1000×1000	1900	30443-01-01N	16 301	–	30443-01-05N	–	30443-01-08N	17 373

PREMIUM PLUS D

Univerzální sprchový kout, lze instalovat jako levou nebo pravou variantu.

Model	Rozměr vaničky (A1×A2)	Výška (H)	SKLO TRANSPARENT		SKLO BAREVNÉ				
			Obj. kód	Cena	Satén	Grafit	Fabric	Hnědá	Cena
					Obj. kód	Obj. kód	Obj. kód	Obj. kód	
D 75×90	750×900	1900	30433-01-01N	14 924	–	–	–	–	–
D 80×90	800×900	1900	30437-01-01N	14 924	–	–	–	–	–
D 90×100	900×1000	1900	30436-01-01N	15 842	–	–	–	–	–
D 100×80	1000×800	1900	30434-01-01N	15 383	–	–	–	30434-01-08N	16 301
D 120×80	1200×800	1900	30435-01-01N	15 842	–	–	–	30435-01-08N	16 914



Premium Plus D + Doros D

Premium Plus DWJ+S



Model dostupný v barvách profilu:



01 Chrom

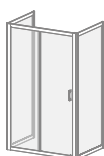
Při zadávání objednávky uveďte 2 kódy zboží: dveře a boční stěna.
Univerzální sprchový kout, lze instalovat jako levou nebo pravou variantu.

DVEŘE

Model	Rozměr vaničky (A1)	Výška (H)	SKLO TRANSPARENT		SKLO BAREVNÉ		
			Obj. kód	Cena	Fabric Obj. kód	Hnědá Obj. kód	Cena
DWJ 95	950	1900	33304-01-01N	10 255	–	–	–
DWJ 100	1000	1900	33303-01-01N	10 255	33303-01-06N	33303-01-08N	10 791
DWJ 105	1050	1900	33305-01-01N	10 791	–	–	–
DWJ 110	1100	1900	33302-01-01N	10 791	33302-01-06N	–	11 327
DWJ 115	1150	1900	33306-01-01N	11 327	–	–	–
DWJ 120	1200	1900	33313-01-01N	11 327	33313-01-06N	33313-01-08N	11 786
DWJ 130	1300	1900	33333-01-01N	11 786	33333-01-06N	–	12 245
DWJ 140	1400	1900	33323-01-01N	11 786	33323-01-06N	33323-01-08N	12 245
DWJ 150	1500	1900	33343-01-01N	12 781	33343-01-06N	–	13 317

STĚNA BOČNÍ

Model	Rozměr vaničky (A2)	Výška (H)	SKLO TRANSPARENT		SKLO BAREVNÉ		
			Obj. kód	Cena	Fabric Obj. kód	Hnědá Obj. kód	Cena
S 70	700	1900	33401-01-01N	6 735	–	–	–
S 75	750	1900	33402-01-01N	7 194	–	–	–
S 80	800	1900	33413-01-01N	7 194	33413-01-06N	33413-01-08N	7 730
S 90	900	1900	33403-01-01N	7 194	33403-01-06N	33403-01-08N	7 730
S 100	1000	1900	33423-01-01N	7 730	33423-01-06N	33423-01-08N	8 189



Je zde možnost instalace s 2 bočními stěnami. V tomto případě nás kontaktujte.

Premium Plus DWD+S



Premium Plus DWD+S + Doros D

Model dostupný v barvách
profilu:



01 Chrom

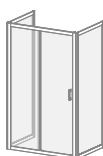
Při zadávání objednávky uveďte 2 kódy zboží: dveře a boční stěna.
Univerzální sprchový kout, lze instalovat jako levou nebo pravou variantu.

DVEŘE

Model	Rozměr vaničky (A1)	Výška (H)	SKLO TRANSPARENT		SKLO BAREVNÉ		
			Obj. kód	Cena	Fabric	Hnědá	Cena
					Obj. kód	Obj. kód	
DWD 140	1400	1900	33353-01-01N	14 235	–	33353-01-08N	14 924
DWD 150	1500	1900	33393-01-01N	14 924	–	–	
DWD 160	1600	1900	33363-01-01N	14 924	33363-01-06N	33363-01-08N	15 383
DWD 180	1800	1900	33373-01-01N	15 842	33373-01-06N	33373-01-08N	16 301

STĚNA BOČNÍ

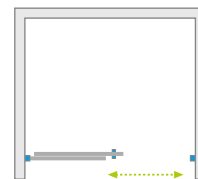
Model	Rozměr vaničky (A2)	Výška (H)	SKLO TRANSPARENT		SKLO BAREVNÉ		
			Obj. kód	Cena	Fabric	Hnědá	Cena
					Obj. kód	Obj. kód	
S 70	700	1900	33401-01-01N	6 735	–	–	–
S 75	750	1900	33402-01-01N	7 194	–	–	–
S 80	800	1900	33413-01-01N	7 194	33413-01-06N	33413-01-08N	7 730
S 90	900	1900	33403-01-01N	7 194	33403-01-06N	33403-01-08N	7 730
S 100	1000	1900	33423-01-01N	7 730	33423-01-06N	33423-01-08N	8 189



Je zde možnost instalace s 2
bočními stěnami. V tomto případě
nás kontaktujte.



Premium Plus DWJ



Model dostupný v barvách
profilu:



01 Chrom

Premium
Plus

Univerzální dveře, lze je namontovat jako levou nebo pravou variantu.

Model	Šířka niky (X)	Výška (H)	SKLO TRANSPARENT		SKLO BAREVNÉ		
			Obj. kód	Cena	Fabřic	Hnědá	Cena
					Obj. kód	Obj. kód	
DWJ 95	925-965	1900	33304-01-01N	10 255	–	–	
DWJ 100	975-1015	1900	33303-01-01N	10 255	33303-01-06N	33303-01-08N	10 791
DWJ 105	1025-1065	1900	33305-01-01N	10 791	–	–	
DWJ 110	1075-1115	1900	33302-01-01N	10 791	33302-01-06N	–	11 327
DWJ 115	1125-1165	1900	33306-01-01N	11 327	–	–	
DWJ 120	1175-1215	1900	33313-01-01N	11 327	33313-01-06N	33313-01-08N	11 786
DWJ 130	1275-1315	1900	33333-01-01N	11 786	33333-01-06N	–	12 245
DWJ 140	1375-1415	1900	33323-01-01N	11 786	33323-01-06N	33323-01-08N	12 245
DWJ 150	1475-1515	1900	33343-01-01N	12 781	33343-01-06N	–	13 317

²⁾ platí pouze pro rozšíření dveří

Ceny maloobchodní vč. DPH. Rozměry uvedené v mm.

Premium Plus DWD



Model dostupný v barvách
profilu:



01 Chrom



Premium Plus DWD + vanička zapuštěná pod obklad

Model	Šířka niky (X)	Výška (H)	SKLO TRANSPARENT		SKLO BAREVNÉ		Cena
			Obj. kód	Cena	Fabric	Hnědá	
					Obj. kód	Obj. kód	
DWD 140	1375-1415	1900	33353-01-01N	14 235	–	33353-01-08N	14 924
DWD 150	1475-1515	1900	33393-01-01N	14 924	–	–	
DWD 160	1575-1615	1900	33363-01-01N	14 924	33363-01-06N	33363-01-08N	15 383
DWD 180	1775-1815	1900	33373-01-01N	15 842	33373-01-06N	33373-01-08N	16 301









Premium Plus DWD+S

– atypické řešení boční stěny



VANOVÉ ZÁSTĚNY

■ Chrome+
■ Chrome
■ Černá
■ Zlatá
□ Bílá
■ Frame
■ Factory

 <ul style="list-style-type: none"> ■ Arta PNJ I, str. 174 ■ ■ ■ ■ Nes 8/Nes PNJ I, str. 175 ■ Eos PNJ I, str. 176 	 <ul style="list-style-type: none"> ■ Carena PNJ I, str. 177 	 <ul style="list-style-type: none"> ■ Euphoria PNJ II, str. 178 ■ ■ ■ ■ ■ Modo New PNJ II, str. 179 ■ ■ ■ ■ ■ Essenza Pro PNJ II, str. 180 ■ ■ ■ ■ ■ Idea PNJ II, str. 181 ■ Torrenta PNJ II, str. 182
 <ul style="list-style-type: none"> ■ Arta PND I, str. 183 ■ Essenza New PND I, str. 184 ■ ■ ■ ■ Nes 8/Nes PND I, str. 185 ■ Eos PND I, str. 186 	 <ul style="list-style-type: none"> ■ Carena PND I, str. 187 	
 <ul style="list-style-type: none"> ■ ■ ■ Nes PND II, str. 188 ■ Eos PND II, str. 189 	 <ul style="list-style-type: none"> ■ Euphoria PND II, str. 190 ■ ■ ■ ■ ■ Essenza Pro PND II, str. 191 ■ ■ ■ ■ ■ Essenza New PND II, str. 192 ■ Torrenta PND II, str. 193 	 <ul style="list-style-type: none"> ■ ■ ■ Furo PND II, str. 194

VLASTNOSTI SÉRIE

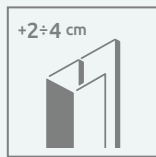
Modo New	26	Essenza Pro	86	Torrenta	154
Arta	38	Essenza New	92		
Euphoria	54	Carena	102		
Furo	60	Nes, Nes 8	108		
Idea	78	Eos	128		

DALŠÍ MOŽNOSTI



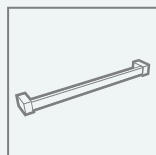
VARIANTY SKLA

Výrobek je dostupný v několika variantách skla. Podrobnosti na straně 10.



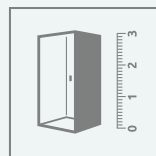
ROZŠÍŘOVACÍ PROFIL

Pokud nenajdete v naší nabídce vanovou zástěnu vhodnou do vaší koupelny, pak lze použít rozšiřující profily. Informace o profilech naleznete na webu daného typu.



DRŽÁK NA RUČNÍK

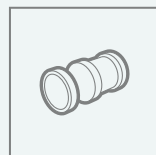
Možnost doobjednat držák na ručník.



UPRAVTE SI VANOVOU ZÁSTĚNU DO VAŠÍ KOUPELNY

Vanové zástěny označené tímto symbolem vyrábíme i jako zakázkové produkty, např. s neobvyklými rozměry, se šikmými, výřezy pro sedák popř. vanu. Více informací naleznete na www.radaway.cz





















Na míru
radaway



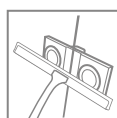
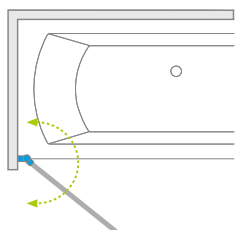
RUKOJEŤ BI-FOLD (přídavná rukojeť)

Přídavná rukojeť pro vanové zástěny sprchové kouty, dveře do niky se skládacími dveřmi (bi-fold).

Vanové zástěny

Arta PNJ I	Nes/Nes 8 PNJ I	Eos PNJ I	Carena PNJ I	Euphoria PNJ II	Modo New PNJ II	Essenza Pro PNJ II	Idea PNJ II
							
str. 174	str. 175	str. 176	str. 177	str. 178	str. 179	str. 180	str. 181
Torrenta PNJ II	Arta PND I	Essenza New PND I	Nes/Nes 8 PND I	Eos PND I	Carena PND	Nes PND II	Eos PND II
							
str. 182	str. 183	str. 184	str. 185	str. 186	str. 187	str. 188	str. 189
Euphoria PND II	Essenza Pro PND II	Essenza New PND II	Torrenta PND II	Furo PND II			
							
str. 190	str. 191	str. 192	str. 193	str. 194			

Arta PNJ I



Model dostupný v barvách profilu:



03 Chrome+

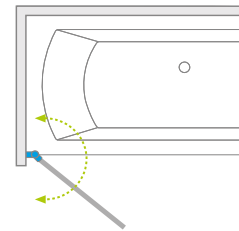


Model	Šířka (X)	Výška (H)	SKLO TRANSPARENTNÍ	
			Obj. kód	Cena
PNJ I 70 levá	702-708	1500	210101-01L	17 418
PNJ I 70 pravá	702-708	1500	210101-01R	17 418



Nes 8 PNJ I

Nes PNJ I



Nes 8



Nes



Model dostupný v barvách profilu:

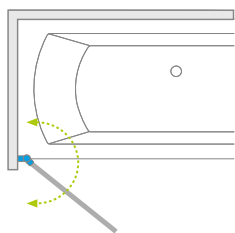


01 Chrom 54 Černá

Model	Nes 8 PNJ I SKLO TRANSPARENTNÍ – 8 mm				Nes PNJ I SKLO TRANSPARENTNÍ – 6 mm			
	barva profilu: CHROM Obj. kód	Cena	barva profilu: ČERNÁ Obj. kód	Cena	barva profilu: CHROM Obj. kód	Cena	barva profilu: ČERNÁ Obj. kód	Cena
PNJ I 50 levá	10061050-01-01L	8 167	10061050-54-01L	9 056	10011050-01-01L	6 550	10011050-54-01L	7 196
PNJ I 50 pravá	10061050-01-01R	8 167	10061050-54-01R	9 056	10011050-01-01R	6 550	10011050-54-01R	7 196
PNJ I 60 levá	10061060-01-01L	9 218	10061060-54-01L	10 188	10011060-01-01L	7 116	10011060-54-01L	7 762
PNJ I 60 pravá	10061060-01-01R	9 218	10061060-54-01R	10 188	10011060-01-01R	7 116	10011060-54-01R	7 762
PNJ I 70 levá	10061070-01-01L	9 703	10061070-54-01L	10 673	10011070-01-01L	7 601	10011070-54-01L	8 409
PNJ I 70 pravá	10061070-01-01R	9 703	10061070-54-01R	10 673	10011070-01-01R	7 601	10011070-54-01R	8 409
PNJ I 80 levá	10061080-01-01L	10 350	10061080-54-01L	11 401	10011080-01-01L	8 167	10011080-54-01L	9 056
PNJ I 80 pravá	10061080-01-01R	10 350	10061080-54-01R	11 401	10011080-01-01R	8 167	10011080-54-01R	9 056
PNJ I 90 levá	10061090-01-01L	10 835	10061090-54-01L	11 967	10011090-01-01L	8 652	10011090-54-01L	9 541
PNJ I 90 pravá	10061090-01-01R	10 835	10061090-54-01R	11 967	10011090-01-01R	8 652	10011090-54-01R	9 541
PNJ I 100 levá	10061100-01-01L	11 967	10061100-54-01L	13 099	10011100-01-01L	9 218	10011100-54-01L	10 188
PNJ I 100 pravá	10061100-01-01R	11 967	10061100-54-01R	13 099	10011100-01-01R	9 218	10011100-54-01R	10 188

Možnost objednání produktu ve variantě Frame nebo Factory (se sklem transparent, satén, hnědá, grafitová, Mirror nebo UltraClear®).

Eos PNJ I



Model dostupný v barvách profilu:

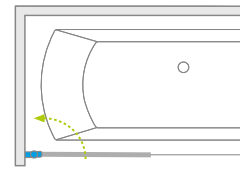


01 Chrom

Model	Šířka (X)	Výška (H)	SKLO TRANSPARENTNÍ	
			Obj. kód	Cena
PNJ I 50 levá	500-510	1520	1205102-101L	6 456
PNJ I 50 pravá	500-510	1520	1205102-101R	6 456
PNJ I 70 levá	700-710	1520	1205101-101L	6 928
PNJ I 70 pravá	700-710	1520	1205101-101R	6 928



Carena PNJ I



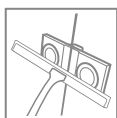
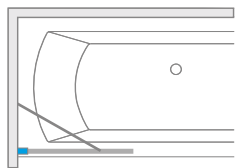
Model dostupný v barvách profilu:



01 Chrom

Model	Šířka (X)	Výška (H)	SKLO TRANSPARENTNÍ	
			Obj. kód	Cena
PNJ I 67 levá	670-676	1500	1202101-101L	12 034
PNJ I 67 pravá	670-676	1500	1202101-101R	12 034

Euphoria PNJ II



Model dostupný v barvách profilu:



01 Chrom

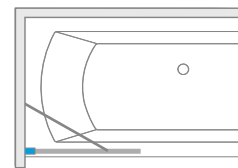


Univerzální vanová zástěna, lze ji namontovat jako levou nebo pravou variantu.

Model	Šířka (X)	Výška (H)	SKLO TRANSPARENTNÍ	
			Obj. kód	Cena
PNJ II 50	500-510	1500	10007050-01-01	8 388
PNJ II 60	600-610	1500	10007060-01-01	8 783
PNJ II 70	700-710	1500	10007070-01-01	9 021
PNJ II 80	800-810	1500	10007080-01-01	9 495
PNJ II 90	900-910	1500	10007090-01-01	9 812
PNJ II 100	1000-1010	1500	10007100-01-01	10 128



Modo New PNJ II



Model dostupný v barvách profilu:



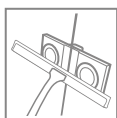
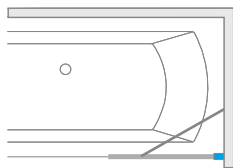
01 Chrom 54 Černá

Univerzální vanová zástěna, lze ji namontovat jako levou nebo pravou variantu.

Model	SKLO TRANSPARENTNÍ				SKLO FRAME/TRANSPARENT		SKLO FACTORY/TRANSPARENT	
	barva profilu: CHROM Obj. kód	Cena	barva profilu: ČERNÁ Obj. kód	Cena	barva profilu: ČERNÁ Obj. kód	Cena	barva profilu: ČERNÁ Obj. kód	Cena
PNJ II 50	10006050-01-01	5 777	10006050-54-01	6 437	10006050-54-56	9 242	10006050-54-55	9 242
PNJ II 60	10006060-01-01	6 354	10006060-54-01	6 932	10006060-54-56	10 398	10006060-54-55	10 398
PNJ II 70	10006070-01-01	6 684	10006070-54-01	7 427	10006070-54-56	11 306	10006070-54-55	11 306
PNJ II 80	10006080-01-01	7 097	10006080-54-01	7 757	10006080-54-56	12 296	10006080-54-55	12 296
PNJ II 90	10006090-01-01	7 592	10006090-54-01	8 417	10006090-54-56	13 369	10006090-54-55	13 369
PNJ II 100	10006100-01-01	7 922	10006100-54-01	8 747	10006100-54-56	14 359	10006100-54-55	14 359

Možnost objednání produktu ve variantě Frame nebo Factory (se sklem transparent, satén, hnědá, grafitová, Mirror nebo UltraClear®).

Essenza Pro PNJ II



Model dostupný v barvách profilu:



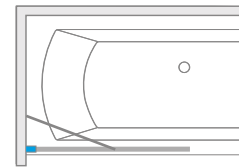
01 Chrom 54 Černá 09 Zlatá 04 Bílá



Model	SKLO TRANSPARENTNÍ							
	Barva profilu CHROM Obj. kód	Cena	Barva profilu ČERNÁ Obj. kód	Cena	Barva profilu ZLATÁ Obj. kód	Cena	Barva profilu BÍLÁ Obj. kód	Cena
PNJ II 50	10101050-01-01	7 935	10101050-54-01	8 844	10101050-09-01	9 671	10101050-04-01	8 844
PNJ II 60	10101060-01-01	8 348	10101060-54-01	9 257	10101060-09-01	9 919	10101060-04-01	9 257
PNJ II 70	10101070-01-01	8 679	10101070-54-01	9 588	10101070-09-01	10 415	10101070-04-01	9 588
PNJ II 80	10101080-01-01	9 092	10101080-54-01	9 919	10101080-09-01	10 828	10101080-04-01	9 919
PNJ II 90	10101090-01-01	9 340	10101090-54-01	10 332	10101090-09-01	11 241	10101090-04-01	10 332
PNJ II 100	10101100-01-01	9 671	10101100-54-01	10 663	10101100-09-01	11 654	10101100-04-01	10 663



Idea PNJ II



Model dostupný v barvách profilu:



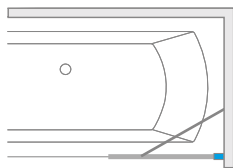
01 Chrom 54 Černá

Univerzální vanová zástěna, lze ji namontovat jako levou nebo pravou variantu.

Model	SKLO TRANSPARENTNÍ			
	Barva profilu CHROM Obj. kód	Cena	Barva profilu ČERNÁ Obj. kód	Cena
PNJ II 50	10001050-01-01	3 737	10001050-54-01	4 169
PNJ II 60	10001060-01-01	4 097	10001060-54-01	4 672
PNJ II 70	10001070-01-01	4 312	10001070-54-01	5 175
PNJ II 80	10001080-01-01	4 600	10001080-54-01	5 175
PNJ II 90	10001090-01-01	4 816	10001090-54-01	5 750
PNJ II 100	10001100-01-01	5 175	10001100-54-01	5 750

Možnost objednání produktu ve variantách Frame a Factory ve skle – transparent, satén, grafitová, hnědá, Mirror a UltraClear®.

Torrenta PNJ II



Model dostupný v barvách profilu:

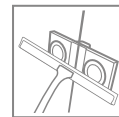
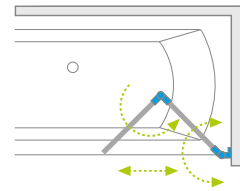


01 Chrom

Model	Šířka (X)	Výška (H)	SKLO TRANSPARENTNÍ	
			Obj. kód	Cena
PNJ II 80 levá	795-810	1500	1201101-101L	5 753
PNJ II 80 pravá	795-810	1500	1201101-101R	5 753



Arta PND I



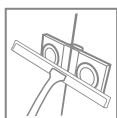
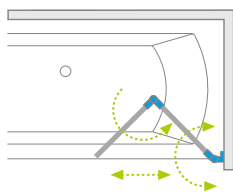
Model dostupný v barvách profilu:



03 Chrome+

Model	Šířka (X)	Výška (H)	SKLO TRANSPARENTNÍ	
			Obj. kód	Cena
PND 130 levá	1300-1306	1500	210213-01L	26 218
PND 130 pravá	1300-1306	1500	210213-01R	26 218

Essenza New PND I



Model dostupný v barvách profilu:



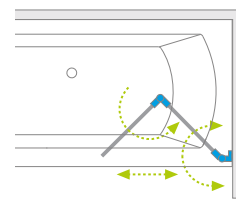
01 Chrom



Model	Šířka (X)	Výška (H)	SKLO TRANSPARENTNÍ	
			Obj. kód	Cena
PND I 100 levá	995-1005	1520	207210-01L	13 005
PND I 100 pravá	995-1005	1520	207210-01R	13 005
PND I 120 levá	1195-1205	1520	207212-01L	13 746
PND I 120 pravá	1195-1205	1520	207212-01R	13 746



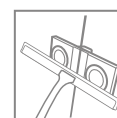
Nes 8 PND I Nes PND I



Nes 8



Nes



Model dostupný v barvách profilu:

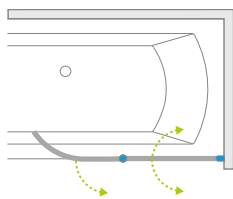


01 Chrom 54 Černá

Model	Nes 8 PND I SKLO TRANSPARENTNÍ – 8 mm				Nes PND I SKLO TRANSPARENTNÍ – 6 mm			
	barva profilu: CHROM Obj. kód	Cena	barva profilu: ČERNÁ Obj. kód	Cena	barva profilu: CHROM Obj. kód	Cena	barva profilu: ČERNÁ Obj. kód	Cena
PND I 100 levá	10060100-01-01L	17 870	10060100-54-01L	19 729	10010100-01-01L	14 069	10010100-54-01L	15 444
PND I 100 pravá	10060100-01-01R	17 870	10060100-54-01R	19 729	10010100-01-01R	14 069	10010100-54-01R	15 444
PND I 110 levá	10060110-01-01L	18 355	10060110-54-01L	20 215	10010110-01-01L	14 554	10010110-54-01L	16 172
PND I 110 pravá	10060110-01-01R	18 355	10060110-54-01R	20 215	10010110-01-01R	14 554	10010110-54-01R	16 172
PND I 120 levá	10060120-01-01L	18 840	10060120-54-01L	20 781	10010120-01-01L	15 040	10010120-54-01L	16 657
PND I 120 pravá	10060120-01-01R	18 840	10060120-54-01R	20 781	10010120-01-01R	15 040	10010120-54-01R	16 657
PND I 130 levá	10060130-01-01L	20 053	10060130-54-01L	22 074	10010130-01-01L	15 767	10010130-54-01L	17 223
PND I 130 pravá	10060130-01-01R	20 053	10060130-54-01R	22 074	10010130-01-01R	15 767	10010130-54-01R	17 223
PND I 140 levá	10060140-01-01L	20 538	10060140-54-01L	22 559	10010140-01-01L	16 253	10010140-54-01L	17 870
PND I 140 pravá	10060140-01-01R	20 538	10060140-54-01R	22 559	10010140-01-01R	16 253	10010140-54-01R	17 870

Možnost objednání produktu ve variantách Frame a Factory ve skle – transparent, satén, grafitová, hnědá, Mirror a UltraClear®.

Eos PND I



Model dostupný v barvách profilu:



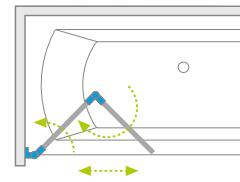
01 Chrom



Model	Šířka (x)	Výška (H1)	SKLO TRANSPARENTNÍ	
			Obj. kód	Cena
PND I 130 levá	1300-1310	1520	1205202-101L	14 250
PND I 130 pravá	1300-1310	1520	1205202-101R	14 250



Carena PND I



Model dostupný v barvách profilu:

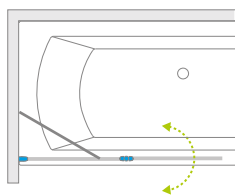


01 Chrom

Model	Šířka (X)	Výška (H)	SKLO TRANSPARENTNÍ	
			Obj. kód	Cena
PND 130 levá	1300-1306	1500	1202201-101L	19 887
PND 130 pravá	1300-1306	1500	1202201-101R	19 887

Nes 8 PND II

Nes PND II



Nes 8



Nes



Model dostupný v barvách profilu:



01 Chrom 54 Černá

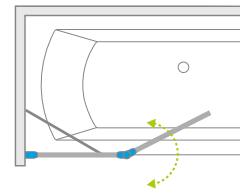


Model	Nes 8 PND II SKLO TRANSPARENTNÍ – 8 mm				Nes PND II SKLO TRANSPARENTNÍ – 6 mm			
	barva profilu: CHROM Obj. kód	Cena	barva profilu: ČERNÁ Obj. kód	Cena	barva profilu: CHROM Obj. kód	Cena	barva profilu: ČERNÁ Obj. kód	Cena
PND II 100 levá	10088100-01-01L	11 967	10088100-54-01L	13 099	10009100-01-01L	9 218	10009100-54-01L	10 188
PND II 100 pravá	10088100-01-01R	11 967	10088100-54-01R	13 099	10009100-01-01R	9 218	10009100-54-01R	10 188
PND II 110 levá	10088110-01-01L	12 452	10088110-54-01L	13 827	10009110-01-01L	9 703	10009110-54-01L	10 673
PND II 110 pravá	10088110-01-01R	12 452	10088110-54-01R	13 827	10009110-01-01R	9 703	10009110-54-01R	10 673
PND II 120 levá	10088120-01-01L	12 937	10088120-54-01L	14 312	10009120-01-01L	10 350	10009120-54-01L	11 401
PND II 120 pravá	10088120-01-01R	12 937	10088120-54-01R	14 312	10009120-01-01R	10 350	10009120-54-01R	11 401
PND II 130 levá	10088130-01-01L	13 503	10088130-54-01L	14 878	10009130-01-01L	10 835	10009130-54-01L	11 967
PND II 130 pravá	10088130-01-01R	13 503	10088130-54-01R	14 878	10009130-01-01R	10 835	10009130-54-01R	11 967
PND II 140 levá	10088140-01-01L	14 554	10088140-54-01L	16 172	10009140-01-01L	11 401	10009140-54-01L	12 533
PND II 140 pravá	10088140-01-01R	14 554	10088140-54-01R	16 172	10009140-01-01R	11 401	10009140-54-01R	12 533

Možnost objednání produktu ve variantách Frame a Factory ve skle – transparent, satén, grafitová, hnědá, Mirror a UltraClear®.



Eos PND II



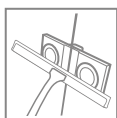
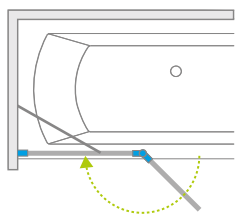
Model dostupný v barvách profilu:



01 Chrom

Model	Šířka (X)	Výška (H)	SKLO TRANSPARENTNÍ	
			Obj. kód	Cena
PND II 110 L	1090-1105	1500	1206211-01L	8 896
PND II 110 R	1090-1105	1500	1206211-01R	8 896
PND II 130 L	1290-1305	1500	1206213-01L	9 920
PND II 130 R	1290-1305	1500	1206213-01R	9 920

Euphoria PND II



Model dostupný v barvách profilu:

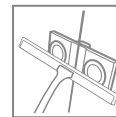
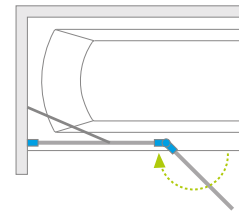


01 Chrom

Model	Šířka (X)	Výška (H)	SKLO TRANSPARENTNÍ	
			Obj. kód	Cena
PND 100 levá	1000-1010	1500	10008100-01-01L	16 142
PND 100 pravá	1000-1010	1500	10008100-01-01R	16 142
PND 110 levá	1100-1110	1500	10008110-01-01L	16 617
PND 110 pravá	1100-1110	1500	10008110-01-01R	16 617
PND 120 levá	1200-1210	1500	10008120-01-01L	16 933
PND 120 pravá	1200-1210	1500	10008120-01-01R	16 933
PND 130 levá	1300-1310	1500	10008130-01-01L	17 250
PND 130 pravá	1300-1310	1500	10008130-01-01R	17 250
PND 140 levá	1400-1410	1500	10008140-01-01L	17 566
PND 140 pravá	1400-1410	1500	10008140-01-01R	17 566



Essenza Pro PND II



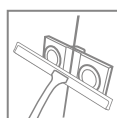
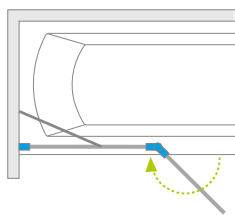
Model dostupný v barvách profilu:



01 Chrom 54 Černá 09 Zlatá 04 Bílá

Model	SKLO TRANSPARENTNÍ							
	Barva profilu CHROM Obj. kód	Cena	Barva profilu ČERNÁ Obj. kód	Cena	Barva profilu ZLATÁ Obj. kód	Cena	Barva profilu BÍLÁ Obj. kód	Cena
PND II 100 levá	10102100-01-01L	16 118	10102100-54-01L	17 606	10102100-09-01L	19 176	10102100-04-01L	17 606
PND II 100 pravá	10102100-01-01R	16 118	10102100-54-01R	17 606	10102100-09-01R	19 176	10102100-04-01R	17 606
PND II 110 levá	10102110-01-01L	16 614	10102110-54-01L	18 267	10102110-09-01L	19 755	10102110-04-01L	18 267
PND II 110 pravá	10102110-01-01R	16 614	10102110-54-01R	18 267	10102110-09-01R	19 755	10102110-04-01R	18 267
PND II 120 levá	10102120-01-01L	17 110	10102120-54-01L	18 845	10102120-09-01L	20 581	10102120-04-01L	18 845
PND II 120 pravá	10102120-01-01R	17 110	10102120-54-01R	18 845	10102120-09-01R	20 581	10102120-04-01R	18 845
PND II 130 levá	10102130-01-01L	17 606	10102130-54-01L	19 341	10102130-09-01L	21 160	10102130-04-01L	19 341
PND II 130 pravá	10102130-01-01R	17 606	10102130-54-01R	19 341	10102130-09-01R	21 160	10102130-04-01R	19 341
PND II 140 levá	10102140-01-01L	18 267	10102140-54-01L	20 168	10102140-09-01L	21 738	10102140-04-01L	20 168
PND II 140 pravá	10102140-01-01R	18 267	10102140-54-01R	20 168	10102140-09-01R	21 738	10102140-04-01R	20 168

Essenza New PND II



Model dostupný v barvách
profilu:



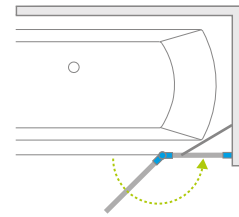
01 Chrom 54 Černá



Model	SKLO TRANSPARENTNÍ			
	barva profilu: CHROM Obj. kód	Cena	barva profilu: ČERNÁ Obj. kód	Cena
PND II 100 levá	10002100-01-01L	10 781	10002100-54-01L	11 859
PND II 100 pravá	10002100-01-01R	10 781	10002100-54-01R	11 859
PND II 110 levá	10002110-01-01L	11 253	10002110-54-01L	12 331
PND II 110 pravá	10002110-01-01R	11 253	10002110-54-01R	12 331
PND II 120 levá	10002120-01-01L	11 253	10002120-54-01L	12 331
PND II 120 pravá	10002120-01-01R	11 253	10002120-54-01R	12 331
PND II 130 levá	10002130-01-01L	11 657	10002130-54-01L	12 870
PND II 130 pravá	10002130-01-01R	11 657	10002130-54-01R	12 870
PND II 140 levá	10002140-01-01L	11 657	10002140-54-01L	12 870
PND II 140 pravá	10002140-01-01R	11 657	10002140-54-01R	12 870



Torrenta PND II



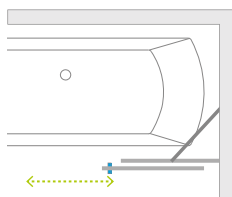
Model dostupný v barvách profilu:



01 Chrom

Model	Šířka (X)	Výška (H)	SKLO TRANSPARENTNÍ	
			Obj. kód	Cena
PND II 100 levá	995-1010	1500	12011202-101L	9 781
PND II 100 pravá	995-1010	1500	12011202-101R	9 781
PND II 120 levá	1195-1210	1500	12011203-101L	10 274
PND II 120 pravá	1195-1210	1500	12011203-101R	10 274

Furo PND II



Model dostupný v barvách profilu:



01 Chrom 54 Černá 09 Zlatá



Model	Název	SKLO TRANSPARENTNÍ								
		Barva profilu CHROM Obj. kód	Cena	Barva profilu ČERNÁ Obj. kód	Cena	Barva profilu ZLATÁ Obj. kód	Cena	Cena		
PND II 100 levá	PND II Dveře 538 levé	10109538-01-01L	11 734	15 859	10109538-54-01L	13 018	17 143	10109538-09-01L	14 026	18 151
	Stěna PN 494	10112494-01-01	4 125		10112494-01-01	4 125		10112494-01-01	4 125	
PND II 100 pravá	PND II Dveře 538 pravé	10109538-01-01R	11 734	15 859	10109538-54-01R	13 018	17 143	10109538-09-01R	14 026	18 151
	Stěna PN 494	10112494-01-01	4 125		10112494-01-01	4 125		10112494-01-01	4 125	
PND II 110 levá	PND II Dveře 588 levé	10109588-01-01L	12 192	16 684	10109588-54-01L	13 476	17 968	10109588-09-01L	14 576	19 068
	Stěna PN 544	10112544-01-01	4 492		10112544-01-01	4 492		10112544-01-01	4 492	
PND II 110 pravá	PND II Dveře 588 pravé	10109588-01-01R	12 192	16 684	10109588-54-01R	13 476	17 968	10109588-09-01R	14 576	19 068
	Stěna PN 544	10112544-01-01	4 492		10112544-01-01	4 492		10112544-01-01	4 492	
PND II 120 levá	PND II Dveře 638 levé	10109638-01-01L	12 467	17 142	10109638-54-01L	13 751	18 426	10109638-09-01L	15 126	19 801
	Stěna PN 594	10112594-01-01	4 675		10112594-01-01	4 675		10112594-01-01	4 675	
PND II 120 pravá	PND II Dveře 638 pravé	10109638-01-01R	12 467	17 142	10109638-54-01R	13 751	18 426	10109638-09-01R	15 126	19 801
	Stěna PN 594	10112594-01-01	4 675		10112594-01-01	4 675		10112594-01-01	4 675	
PND II 130 levá	PND II Dveře 688 levé	10109688-01-01L	12 926	17 968	10109688-54-01L	14 026	19 068	10109688-09-01L	15 401	20 443
	Stěna PN 644	10112644-01-01	5 042		10112644-01-01	5 042		10112644-01-01	5 042	
PND II 130 pravá	PND II Dveře 688 pravé	10109688-01-01R	12 926	17 968	10109688-54-01R	14 026	19 068	10109688-09-01R	15 401	20 443
	Stěna PN 644	10112644-01-01	5 042		10112644-01-01	5 042		10112644-01-01	5 042	
PND II 140* levá	PND II Dveře 738 levé	10109738-01-01L	13 201	18 426	10109738-54-01L	14 576	19 801	10109738-09-01L	15 859	21 084
	Stěna PN 694	10112694-01-01	5 225		10112694-01-01	5 225		10112694-01-01	5 225	
PND II 140* pravá	PND II Dveře 738	10109738-01-01R	13 201	18 426	10109738-54-01R	14 576	19 801	10109738-09-01R	15 859	21 084
	Stěna PN 694	10112694-01-01	5 225		10112694-01-01	5 225		10112694-01-01	5 225	
PND II 150* levá	PND II Dveře 788 levé	10109788-01-01L	13 568	18 977	10109788-54-01L	15 034	20 443	10109788-09-01L	16 134	21 543
	Stěna PN 744	10112744-01-01	5 409		10112744-01-01	5 409		10112744-01-01	5 409	
PND II 150* pravá	PND II Dveře 788 pravé	10109788-01-01R	13 568	18 977	10109788-54-01R	15 034	20 443	10109788-09-01R	16 134	21 543
	Stěna PN 744	10112744-01-01	5 409		10112744-01-01	5 409		10112744-01-01	5 409	
PND II 160* levá	PND II Dveře 838 levé	10109838-01-01L	13 843	19 435	10109838-54-01L	15 309	20 901	10109838-09-01L	16 684	22 276
	Stěna PN 794	10112794-01-01	5 592		10112794-01-01	5 592		10112794-01-01	5 592	
PND II 160* pravá	PND II Dveře 838 pravé	10109838-01-01R	13 843	19 435	10109838-54-01R	15 309	20 901	10109838-09-01R	16 684	22 276
	Stěna PN 794	10112794-01-01	5 592		10112794-01-01	5 592		10112794-01-01	5 592	
PND II 170* levá	PND II Dveře 888 levé	10109888-01-01L	14 301	20 168	10109888-54-01L	15 768	21 635	10109888-09-01L	17 234	23 101
	Stěna PN 844	10112844-01-01	5 867		10112844-01-01	5 867		10112844-01-01	5 867	
PND II 170* pravá	PND II Dveře 888 pravé	10109888-01-01R	14 301	20 168	10109888-54-01R	15 768	21 635	10109888-09-01R	17 234	23 101
	Stěna PN 844	10112844-01-01	5 867		10112844-01-01	5 867		10112844-01-01	5 867	
PND II 180* levá	PND II Dveře 938 levé	10109938-01-01L	14 576	20 626	10109938-54-01L	16 043	22 093	10109938-09-01L	17 509	23 559
	Stěna PN 894	10112894-01-01	6 050		10112894-01-01	6 050		10112894-01-01	6 050	
PND II 180* pravá	PND II Dveře 938 pravé	10109938-01-01R	14 576	20 626	10109938-54-01R	16 043	22 093	10109938-09-01R	17 509	23 559
	Stěna PN 894	10112894-01-01	6 050		10112894-01-01	6 050		10112894-01-01	6 050	

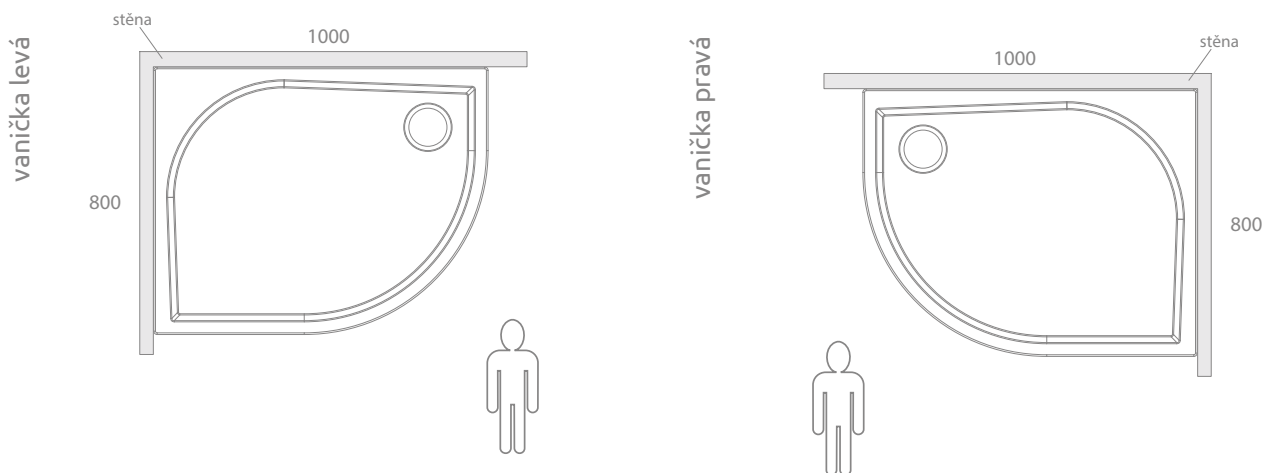
* Pro rozměry ≥ 1400 mm má zástěna kolmý stabilizátor.

Arta PND

– atypické řešení vanové zástěny



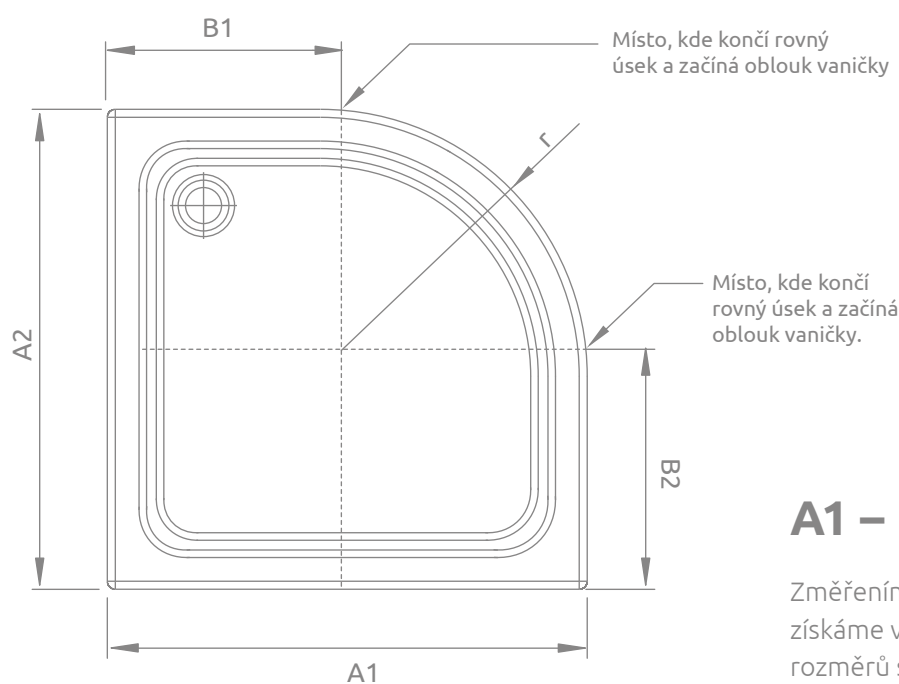
Označení strany vaničky s asymetrickým sprchovým koutem



Měření poloměru sprchové vaničky

Ke každému sprchovému koutu je třeba vybrat vhodnou vaničku. Zárukou dokonalého sladění je nákup sprchové vaničky a sprchového koutu od jednoho výrobce. Pokud však již sprchovou vaničku máte a rádi byste si vybrali příslušný sprchový kout

z nabídky Radaway, pak v případě dveří do niky a obdélníkových sprchových koutů stačí změřit délky bočnic a porovnat je s rozměry sprchového koutu, kdežto u čtvrtkruhových sprchových koutů je to o něco složitější, protože musíme znát i rádius sprchové vaničky. Čtvrtkruhové sprchové kouty Radaway jsou uzpůsobeny pro instalaci na sprchové vaničky o poloměru 550 mm. Poloměr sprchové vaničky lze určit pomocí následujícího vzorce:



$$A1 - B1 = r = A2 - B2$$

Změřením přímého úseku (B1 nebo B2) získáme výsledek, který je třeba odečíst od rozměrů sprchové vaničky (A1 nebo A2), abychom získali její poloměr (r).



Vaničky

Vaničky



Sprchové vaničky „Na Míru”.

Sprchové vaničky řad Teos a Kyntos jsou vyrobeny z mramorového konglomerátu, materiálu vyznačujícího se vynikajícími vlastnostmi. Tento materiál je odolný vůči různým druhům nečistot, zbarvení a oděru.

Strukturální povrch STONE má protiskluzové vlastnosti potvrzené certifikátem TÜV, což zajišťuje bezpečnost při používání. Design sprchových vaniček zaručuje jejich snadnou instalaci přímo na podlahu nebo umožňuje jejich zapuštění do podlahy.

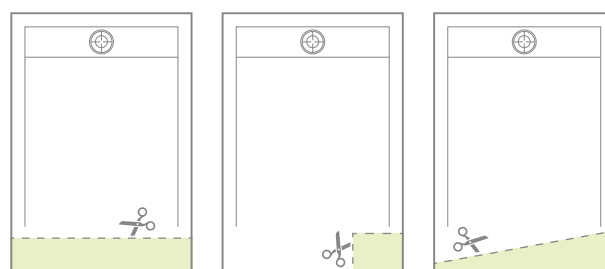
Sprchové vaničky jsou k dispozici v bílé, antracitové, černé a cementové barvě, v závislosti na modelu:

- lineární odtok zakončený krytem v barvě sprchové vaničky,
- centrální odtok s mřížkou v barvě sprchové vaničky nebo z nerezů.

Sprchovou vaničku je možné upravit na nestandardní velikosti a tvary. Zákazník si může vaničku upravit sám nebo si může objednat vaničku na míru.

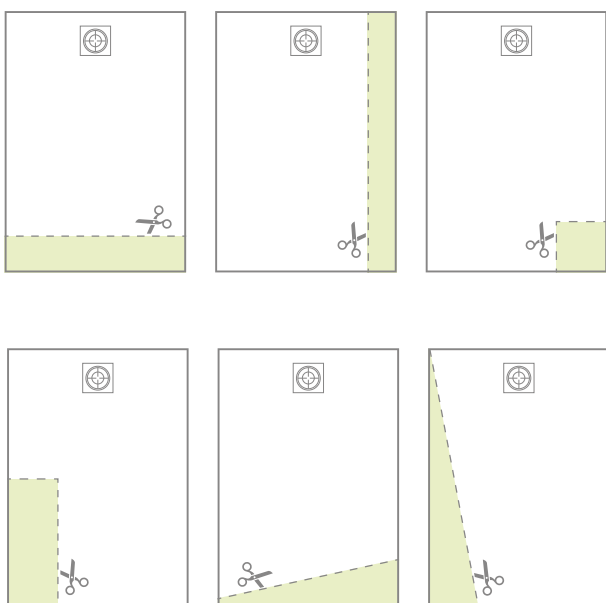
Níže uvádíme příklady a možnosti úpravy sprchových vaniček. Při objednávce sprchové vaničky vyplňte prosím formulář s přesnými rozměry. Doba výroby sprchové vaničky na míru je 10 pracovních dnů.

Příklady řezu sprchové vaničky Teos





Příklady atypické sprchové vaničky **Kyntos**



Vaničky



Bílá



Cemento



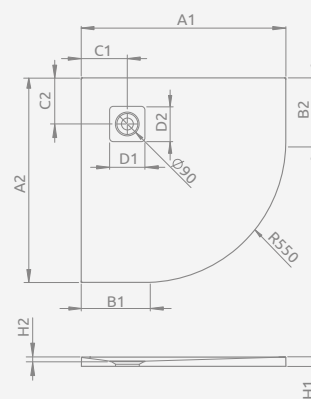
Antracitová



Černá

KYNTOS A

Pro instalaci přímo na podlahu, doporučený otvor pro sifon $\varnothing 90$ mm sifon HS1. Sprchovou vaničku lze řezat na individuální rozměr.



KYNTOS A	A1	A2	B1	B2	C1	C2	D1	D2	H1	H2
80×80	800	800	250	250	180	180	130	130	30	17
90×90	900	900	350	350	180	180	130	130	30	17
100×100	1000	1000	450	450	180	180	130	130	30	17

Při objednávce uvádějte tři kódy zboží: sprchová vanička, mřížky ve zvolené barvě a sifon.

Model	Obj. kód				Cena
	Bílá	Cemento	Antracitová	Černá	
KYNTOS A 80×80	HKA8080-04	HKA8080-74	HKA8080-64	HKA8080-54	9 986
KYNTOS A 90×90	HKA9090-04	HKA9090-74	HKA9090-64	HKA9090-54	11 693
KYNTOS A 100×100	HKA100100-04	HKA100100-74	HKA100100-64	HKA100100-54	13 997

Nerez



HKA-01
Cena: 427

Bílá



HKA-04
Cena: 427

Cemento



HKA-74
Cena: 427

Antracitová



HKA-64
Cena: 427

Černá



HKA-54
Cena: 427

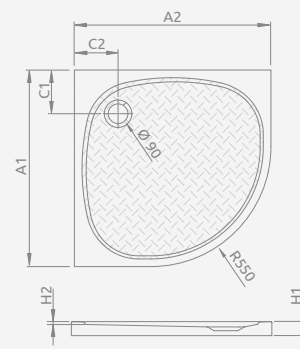


Vanička má povrch s protiskluzovými vlastnostmi.

Model	Obj. kód	Cena
ZANTOS A 90×90	M3ZNA9090-06	10 071

ZANTOS A

Montuje se přímo na podlahu, otvor pro sifon Ø 90 mm, doporučené sifony TB21, R580, R510, R400 SLIM, R400W SLIM.



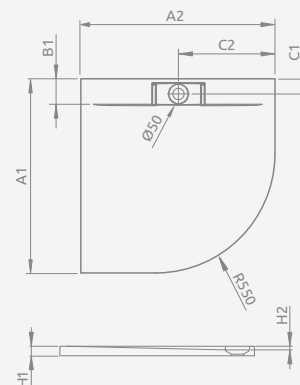
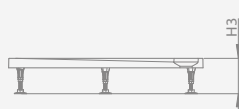
ZANTOS A	A1	A2	C1	C2	H1	H2
90×90	900	900	200	200	32	10



Model	Obj. kód	Cena
GIAROS A 90×90	MKGA9090-03	10 242

GIAROS A

Pro montáž přímo na podlahu, otvor pro sifon Ø 50 mm, doporučený sifon SSL1.



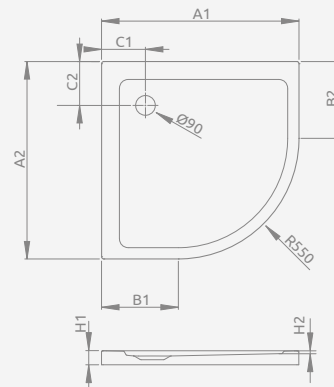
GIAROS A	A1	A2	B1	C1	C2	H1	H2	H3
90×90	900	900	100	70	450	40	18	122-152



Model	Obj. kód	Cena
DOROS PLUS A 80×80	SDRPA8080-01	7 255
DOROS PLUS A 90×90	SDRPA9090-01	7 852

DOROS PLUS A

Montuje se přímo na podlahu, otvor pro sifon Ø 90 mm, doporučený sifony TB21, R580, R510, R400 SLIM, R400W SLIM.



DOROS PLUS A	A1	A2	B1	B2	C1	C2	H1	H2
80×80	800	800	250	250	200	200	40	6
90×90	900	900	350	350	200	200	40	6

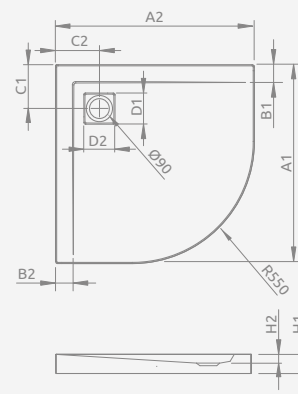


Model	Obj. kód	Cena
ARGOS A 90×90	4AA99-01	7 169
ARGOS A 100×100	4AA1010-01	7 511

ARGOS A

Montuje se přímo na podlahu, otvor pro sifon Ø 90 mm, Doporučuje se sifon R399.

Možnost zakoupení nožiček. Podrobnosti na straně 212



ARGOS A	A1	A2	B1	B2	C1	C2	D1	D2	H1	H2
90×90	900	900	80	80	200	200	135	135	55	20
100×100	1000	1000	80	80	200	200	135	135	55	20



Bílá



Cemento



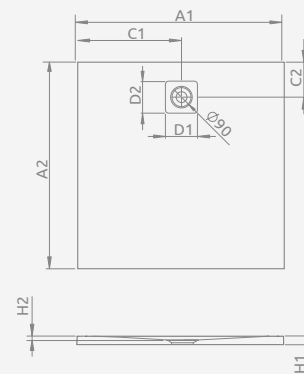
Antracitová



Černá

KYNTOS C

Pro instalaci přímo na podlahu, doporučený otvor pro sifon \varnothing 90 mm sifon HS1. Sprchovou vaničku je možné řezat na individuální rozměry.



KYNTOS C	A1	A2	C1	C2	D1	D2	H1	H2
80×80	800	800	400	250	130	130	30	17
90×90	900	900	450	250	130	130	30	17
100×100	1000	1000	500	250	130	130	30	17

Při objednávce uvádějte tři kódy zboží: sprchová vanička, mřížky ve zvolené barvě a sifon.

Model	Obj. kód				Cena
	Bílá	Cemento	Antracitová	Černá	
KYNTOS C 80×80	HKC8080-04	HKC8080-74	HKC8080-64	HKC8080-54	9 986
KYNTOS C 90×90	HKC9090-04	HKC9090-74	HKC9090-64	HKC9090-54	11 693
KYNTOS C 100×100	HKC100100-04	HKC100100-74	HKC100100-64	HKC100100-54	13 997

Nerez



HKA-01
Cena: 427

Bílá



HKA-04
Cena: 427

Cemento



HKA-74
Cena: 427

Antracitová



HKA-64
Cena: 427

Černá



HKA-54
Cena: 427


Vanička z litého mramoru



Bílá




Safety
Regular
Production
Surveillance
www.tuv.com
ID 000073077



Cemento



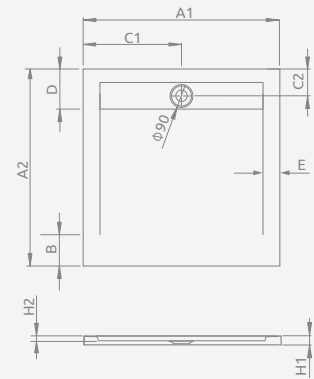
Antracitová



Černá

TEOS C

Pro instalaci přímo na podlahu, doporučený otvor pro sifon $\varnothing 90$ mm sifon HS1. Sprchovou vaničku lze řezat na individuální rozměry.



TEOS C	A1	A2	B	C1	C2	D	E	H1	H2
80×80	800	800	50	400	125	200	60	40	20
90×90	900	900	150	450	125	200	60	40	20
100×100	1000	1000	250	500	125	200	60	40	20

Model	Obj. kód				Cena
	Bílá	Cemento	Antracitová	Černá	
TEOS C 80×80	HTC8080-04	HTC8080-74	HTC8080-64	HTC8080-54	12 632
TEOS C 90×90	HTC9090-04	HTC9090-74	HTC9090-64	HTC9090-54	14 680
TEOS C 100×100	HTC100100-04	HTC100100-74	HTC100100-64	HTC100100-54	17 497



Vanička má povrch s protiskluzovými vlastnostmi.

Model	Obj. kód	Cena
ZANTOS C 80×80	M3ZNC8080-06	9 047
ZANTOS C 90×90	M3ZNC9090-06	10 925



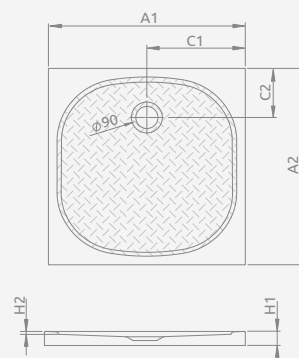
Model	Obj. kód	Cena
GIAROS C 90×90	MKGC9090-03	11 864
GIAROS C 100×100	M3GRC1010	14 339



Model	Obj. kód	Cena
DOROS PLUS C 80×80	SDRPC8080-01	7 425
DOROS PLUS C 90×90	SDRPC9090-01	8 364
DOROS PLUS C 100×100	SDRPC1010-01	10 157

ZANTOS C

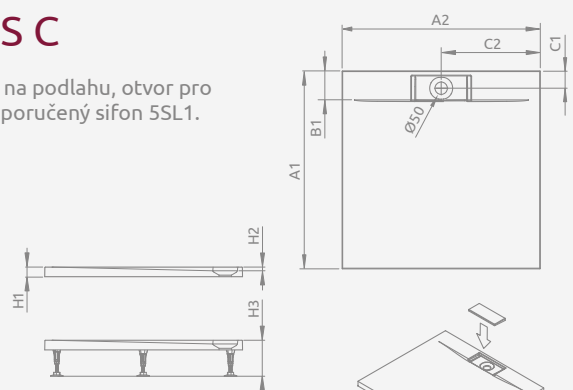
Montuje se přímo na podlahu, otvor pro sifon \varnothing 90 mm, doporučené sifony TB21, R580, R510, R400 SLIM, R400W SLIM.



ZANTOS C	A1	A2	C1	C2	H1	H2
80×80	800	800	400	200	32	10
90×90	900	900	450	200	32	10

GIAROS C

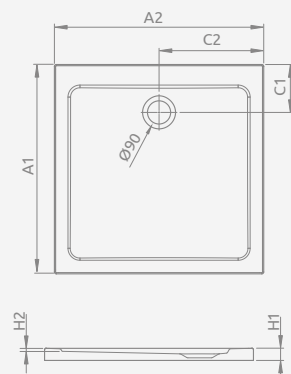
Pro montáž přímo na podlahu, otvor pro sifon \varnothing 50 mm, doporučený sifon 5SL1.



GIAROS C	A1	A2	B1	C1	C2	H1	H2	H3
90×90	900	900	100	70	450	40	18	122-152
100×100	1000	1000	100	70	500	40	18	122-152

DOROS PLUS C

Montuje se přímo na podlahu, otvor pro sifon \varnothing 90 mm, doporučené sifony TB21, R580, R510, R400 SLIM, R400W SLIM



DOROS PLUS C	A1	A2	C1	C2	H1	H2
80×80	800	800	205	400	40	12
90×90	900	900	205	450	40	12
100×100	1000	1000	205	500	45	12

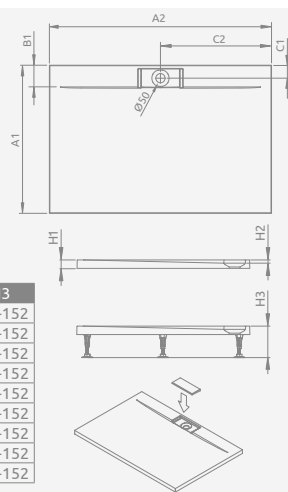


ŠPRCHOVÉ VANIČKY „NA MÍRU“.
podrobnosti na straně 198



GIAROS D

Pro montáž přímo na podlahu, otvor pro sifon Ø 50 mm, včetně nožiček, doporučuje se sifon SSL1.



Model	Obj. kód	Cena
GIAROS D 90×80	M3GRD9080	11 010
GIAROS D 100×80	MKGD1080-03	12 205
GIAROS D 100×90	MKGD1090-03	12 717
GIAROS D 110×80	M3GRD1180	12 717
GIAROS D 110×90	MKGD1190-03	14 424
GIAROS D 120×80	MKGD1280-03	13 144
GIAROS D 120×90	MKGD1290-03	15 363
GIAROS D 120×100	M3GRD1210	17 411
GIAROS D 140×90	MKGD1490-03	17 753

GIAROS D	A1	A2	B1	C1	C2	H1	H2	H3
90×80	800	900	100	70	450	40	18	122-152
100×80	800	1000	100	70	500	40	18	122-152
100×90	900	1000	100	70	500	40	18	122-152
110×80	800	1100	100	70	550	40	18	122-152
110×90	900	1100	100	70	550	40	18	122-152
120×80	800	1200	100	70	600	40	18	122-152
120×90	900	1200	100	70	600	40	18	122-152
120×100	1000	1200	100	70	600	40	18	122-152
140×90	900	1400	100	70	700	40	18	122-152



Bílá

Bílá

Bílá – imitace kamene

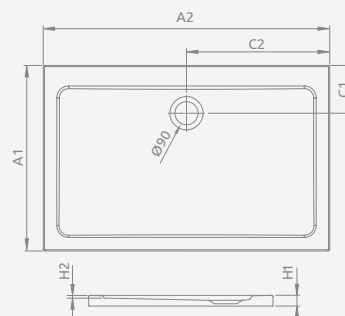
Antracitová – imitace kamene

DOROS D

Pro montáž na podlahu, doporučený otvor sifonu Ø 90 mm sifony TB21, R580, R510, R400 SLIM, R400W SLIM.

DOROS D	A1	A2	C1	C2	H1	H2
90×80	800	900	205	450	50	12
100×80	800	1000	205	500	50	12
100×90	900	1000	205	500	50	12
110×80	800	1100	205	550	50	12
110×90	900	1100	205	550	50	12
120×80	800	1200	205	600	50	12
120×90	900	1200	205	600	50	12
120×100	1000	1200	205	600	50	12
130×90	900	1300	205	650	50	12

Možnost zakoupení nožiček. Podrobnosti na straně 212



Model	Obj. kód					
	Bílá	Cena	Bílá – imitace kamene	Cena	Antracitová – imitace kamene	Cena
DOROS D 90×80	SDRD9080-01	4 694	SDRD9080-01-04S	5 206	SDRD9080-01-64S	5 206
DOROS D 100×80	SDRD1080-01	4 950	SDRD1080-01-04S	5 292	SDRD1080-01-64S	5 292
DOROS D 100×90	SDRD1090-01	5 377	SDRD1090-01-04S	5 975	SDRD1090-01-64S	5 975
DOROS D 110×80	SDRD1180-01	5 377	-	-	-	-
DOROS D 110×90	SDRD1190-01	6 060	-	-	-	-
DOROS D 120×80	SDRD1280-01	6 060	-	-	-	-
DOROS D 120×90	SDRD1290-01	6 743	-	-	-	-
DOROS D 120×100	SDRD1210-01	7 425	-	-	-	-
DOROS D 130×90	SDRD1390-01	7 255	-	-	-	-

■ Akrylátová vanička

■ Vanička z litého mramoru

Ceny maloobchodní vč. DPH. Rozměry uvedené v mm.

205



Bílá



Safety
Regular
Production
Surveillance



www.tuv.com
ID 000073077



Cemento



Antracitová

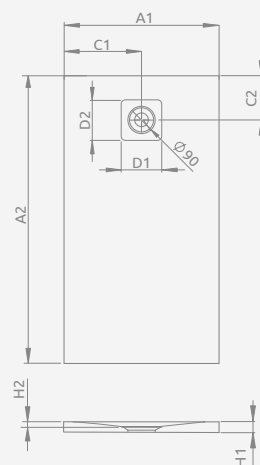


Černá

KYNTOS F

Montáž přímo na podlahu,
otvor pro sifon $\varnothing 90$ mm,
doporučen sifon HS1.
Sprchovou vaničku lze řezat
na individuální rozměry.
(podrobnosti na straně 198)


KYNTOS F	A1	A2	C1	C2	D1	D2	H1	H2
90×80	800	900	400	250	130	130	30	17
100×70	700	1000	350	250	130	130	30	17
100×80	800	1000	400	250	130	130	30	17
100×90	900	1000	450	250	130	130	30	17
110×80	800	1100	400	250	130	130	30	17
110×90	900	1100	450	250	130	130	30	17
120×70	700	1200	350	250	130	130	30	17
120×80	800	1200	400	250	130	130	30	17
120×90	900	1200	450	250	130	130	30	17
120×100	1000	1200	500	250	130	130	30	17
130×80	800	1300	400	350	130	130	30	17
130×90	900	1300	450	350	130	130	30	17
140×70	700	1400	350	350	130	130	30	17
140×80	800	1400	400	350	130	130	30	17
140×90	900	1400	450	350	130	130	30	17
140×100	1000	1400	500	350	130	130	30	17
150×80	800	1500	400	350	130	130	30	17
150×90	900	1500	450	350	130	130	30	17
160×70	700	1600	350	450	130	130	30	17
160×80	800	1600	400	450	130	130	30	17
160×90	900	1600	450	450	130	130	30	17
160×100	1000	1600	500	450	130	130	30	17
180×70	700	1800	350	450	130	130	30	17
180×80	800	1800	400	450	130	130	30	17
180×90	900	1800	450	450	130	130	30	17
180×100	1000	1800	500	450	130	130	30	17
210×70	700	2100	350	620	130	130	30	17
210×80	800	2100	400	620	130	130	30	17
210×90	900	2100	450	620	130	130	30	17
210×100	1000	2100	500	620	130	130	30	17



Model	Bílá Obj. kód	Cemento Obj. kód	Antracitová Obj. kód	Černá Obj. kód	Cena
KYNTOS F 90×80	HKF9080-04	HKF9080-74	HKF9080-64	HKF9080-54	10 754
KYNTOS F 100×70	HKF10070-04	HKF10070-74	HKF10070-64	HKF10070-54	10 583
KYNTOS F 100×80	HKF10080-04	HKF10080-74	HKF10080-64	HKF10080-54	11 778
KYNTOS F 100×90	HKF10090-04	HKF10090-74	HKF10090-64	HKF10090-54	12 547
KYNTOS F 110×80	HKF11080-04	HKF11080-74	HKF11080-64	HKF11080-54	12 632
KYNTOS F 110×90	HKF11090-04	HKF11090-74	HKF11090-64	HKF11090-54	13 827
KYNTOS F 120×70	HKF12070-04	HKF12070-74	HKF12070-64	HKF12070-54	12 120
KYNTOS F 120×80	HKF12080-04	HKF12080-74	HKF12080-64	HKF12080-54	13 571
KYNTOS F 120×90	HKF12090-04	HKF12090-74	HKF12090-64	HKF12090-54	14 766
KYNTOS F 120×100	HKF120100-04	HKF120100-74	HKF120100-64	HKF120100-54	16 217
KYNTOS F 130×80	HKF13080-04	HKF13080-74	HKF13080-64	HKF13080-54	14 424
KYNTOS F 130×90	HKF13090-04	HKF13090-74	HKF13090-64	HKF13090-54	15 875
KYNTOS F 140×70	HKF14070-04	HKF14070-74	HKF14070-64	HKF14070-54	13 741
KYNTOS F 140×80	HKF14080-04	HKF14080-74	HKF14080-64	HKF14080-54	15 448
KYNTOS F 140×90	HKF14090-04	HKF14090-74	HKF14090-64	HKF14090-54	16 643
KYNTOS F 140×100	HKF140100-04	HKF140100-74	HKF140100-64	HKF140100-54	18 350
KYNTOS F 150×80	HKF15080-04	HKF15080-74	HKF15080-64	HKF15080-54	16 217
KYNTOS F 150×90	HKF15090-04	HKF15090-74	HKF15090-64	HKF15090-54	17 838
KYNTOS F 160×70	HKF16070-04	HKF16070-74	HKF16070-64	HKF16070-54	15 448
KYNTOS F 160×80	HKF16080-04	HKF16080-74	HKF16080-64	HKF16080-54	16 899
KYNTOS F 160×90	HKF16090-04	HKF16090-74	HKF16090-64	HKF16090-54	18 692
KYNTOS F 160×100	HKF160100-04	HKF160100-74	HKF160100-64	HKF160100-54	20 911
KYNTOS F 180×70	HKF18070-04	HKF18070-74	HKF18070-64	HKF18070-54	16 729
KYNTOS F 180×80	HKF18080-04	HKF18080-74	HKF18080-64	HKF18080-54	18 692
KYNTOS F 180×90	HKF18090-04	HKF18090-74	HKF18090-64	HKF18090-54	20 911
KYNTOS F 180×100	HKF180100-04	HKF180100-74	HKF180100-64	HKF180100-54	22 789
KYNTOS F 210×70	HKF21070-04	HKF21070-74	HKF21070-64	HKF21070-54	19 289
KYNTOS F 210×80	HKF21080-04	HKF21080-74	HKF21080-64	HKF21080-54	21 423
KYNTOS F 210×90	HKF21090-04	HKF21090-74	HKF21090-64	HKF21090-54	23 471
KYNTOS F 210×100	HKF210100-04	HKF210100-74	HKF210100-64	HKF210100-54	26 032

Při zadávání objednávky prosím
uvedte tři kódy zboží: vanička, mřížka
ve zvolené barvě a sifon.

Nerez



HKA-01
Cena: 427

Bílá



HKA-04
Cena: 427

Cemento



HKA-74
Cena: 427

Antracitová



HKA-64
Cena: 427


Černá



HKA-54
Cena: 427



Bílá



Cemento



Antracitová

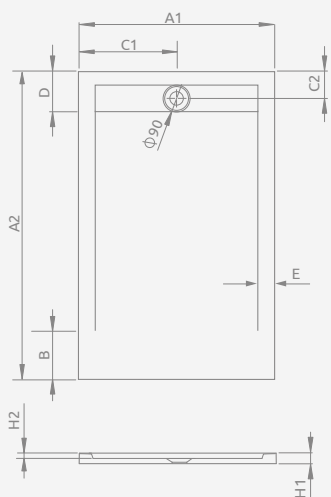


Černá

TEOS F

Montáž přímo na podlahu,
otvor pro sifon Ø 90 mm,
doporučen sifon HS1.
Sprchovou vaničku lze rezať
na individuální rozměry
(podrobnosti na straně 198).

TEOS F	A1	A2	B	C1	C2	D	E	H1	H2
90×80	800	900	150	400	125	200	60	40	20
100×70	700	1000	250	350	125	200	60	40	20
100×80	800	1000	250	400	125	200	60	40	20
100×90	900	1000	250	450	125	200	60	40	20
110×80	800	1100	150	400	125	200	60	40	20
110×90	900	1100	150	450	125	200	60	40	20
120×70	700	1200	250	350	125	200	60	40	20
120×80	800	1200	250	400	125	200	60	40	20
120×90	900	1200	250	450	125	200	60	40	20
120×100	1000	1200	250	500	125	200	60	40	20
130×80	800	1300	150	400	125	200	60	40	20
130×90	900	1300	150	450	125	200	60	40	20
140×70	700	1400	250	350	125	200	60	40	20
140×80	800	1400	250	400	125	200	60	40	20
140×90	900	1400	250	450	125	200	60	40	20
140×100	1000	1400	250	500	125	200	60	40	20
150×80	800	1500	150	400	125	200	60	40	20
150×90	900	1500	150	450	125	200	60	40	20
160×70	700	1600	250	350	125	200	60	40	20
160×80	800	1600	250	400	125	200	60	40	20
160×90	900	1600	250	450	125	200	60	40	20
160×100	1000	1600	250	500	125	200	60	40	20
180×70	700	1800	250	350	125	200	60	40	20
180×80	800	1800	250	400	125	200	60	40	20
180×90	900	1800	250	450	125	200	60	40	20
180×100	1000	1800	250	500	125	200	60	40	20
210×70	700	2100	350	350	125	200	60	40	20
210×80	800	2100	350	400	125	200	60	40	20
210×90	900	2100	350	450	125	200	60	40	20
210×100	1000	2100	350	500	125	200	60	40	20



Model	Bílá Obj. kód	Cemento Obj. kód	Antracitová Obj. kód	Černá Obj. kód	Cena
TEOS F 90×80	HTF9080-04	HTF9080-74	HTF9080-64	HTF9080-54	13 656
TEOS F 100×70	HTF10070-04	HTF10070-74	HTF10070-64	HTF10070-54	13 400
TEOS F 100×80	HTF10080-04	HTF10080-74	HTF10080-64	HTF10080-54	14 766
TEOS F 100×90	HTF10090-04	HTF10090-74	HTF10090-64	HTF10090-54	16 217
TEOS F 110×80	HTF11080-04	HTF11080-74	HTF11080-64	HTF11080-54	15 790
TEOS F 110×90	HTF11090-04	HTF11090-74	HTF11090-64	HTF11090-54	17 326
TEOS F 120×70	HTF12070-04	HTF12070-74	HTF12070-64	HTF12070-54	15 363
TEOS F 120×80	HTF12080-04	HTF12080-74	HTF12080-64	HTF12080-54	16 643
TEOS F 120×90	HTF12090-04	HTF12090-74	HTF12090-64	HTF12090-54	18 350
TEOS F 120×100	HTF120100-04	HTF120100-74	HTF120100-64	HTF120100-54	20 057
TEOS F 130×80	HTF13080-04	HTF13080-74	HTF13080-64	HTF13080-54	17 838
TEOS F 130×90	HTF13090-04	HTF13090-74	HTF13090-64	HTF13090-54	19 631
TEOS F 140×70	HTF14070-04	HTF14070-74	HTF14070-64	HTF14070-54	17 241
TEOS F 140×80	HTF14080-04	HTF14080-74	HTF14080-64	HTF14080-54	19 118
TEOS F 140×90	HTF14090-04	HTF14090-74	HTF14090-64	HTF14090-54	20 655
TEOS F 140×100	HTF140100-04	HTF140100-74	HTF140100-64	HTF140100-54	22 789
TEOS F 150×80	HTF15080-04	HTF15080-74	HTF15080-64	HTF15080-54	20 057
TEOS F 150×90	HTF15090-04	HTF15090-74	HTF15090-64	HTF15090-54	22 106
TEOS F 160×70	HTF16070-04	HTF16070-74	HTF16070-64	HTF16070-54	19 118
TEOS F 160×80	HTF16080-04	HTF16080-74	HTF16080-64	HTF16080-54	21 082
TEOS F 160×90	HTF16090-04	HTF16090-74	HTF16090-64	HTF16090-54	23 215
TEOS F 160×100	HTF160100-04	HTF160100-74	HTF160100-64	HTF160100-54	25 349
TEOS F 180×70	HTF18070-04	HTF18070-74	HTF18070-64	HTF18070-54	20 655
TEOS F 180×80	HTF18080-04	HTF18080-74	HTF18080-64	HTF18080-54	23 215
TEOS F 180×90	HTF18090-04	HTF18090-74	HTF18090-64	HTF18090-54	25 605
TEOS F 180×100	HTF180100-04	HTF180100-74	HTF180100-64	HTF180100-54	27 910
TEOS F 210×70	HTF21070-04	HTF21070-74	HTF21070-64	HTF21070-54	23 727
TEOS F 210×80	HTF21080-04	HTF21080-74	HTF21080-64	HTF21080-54	26 544
TEOS F 210×90	HTF21090-04	HTF21090-74	HTF21090-64	HTF21090-54	29 019
TEOS F 210×100	HTF210100-04	HTF210100-74	HTF210100-64	HTF210100-54	31 836

Vanička z litého mramoru



Modo XL Black s montáží na strop. Maximální výška 3 m.



Sifony
a příslušenství

TURBOFLOW 2 TB21

Sifon pro sprchové vaničky, z vrchu čistěný, vysokorychlostní odtok, s chromovaným povrchem krytu, vypouštěcí koleno 135° s možností vícesměrného polohování odtoku vody.

Odtokový otvor: $\varnothing 90$ mm

Kryt: $\varnothing 118$ mm

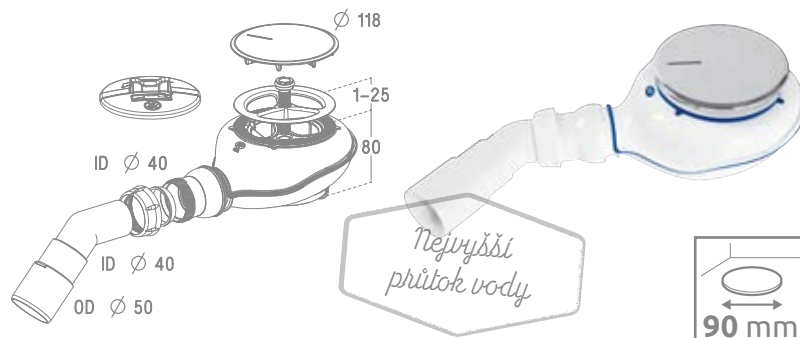
Odtok: $\varnothing 40/50$ mm

Výška: 80 mm

Kapacita: 38 l/min.

Cena: 1 341

Obj. kód: TB21



R510

Sifon pro sprchové vaničky, z vrchu čistěný, se zvýšenou rychlostí odtoku vody, s krytem z nerezové oceli a odtokový oblouk 135°. Sifon má přidavné sítko pro filtraci odpadu.

Odtokový otvor: $\varnothing 90$ mm

Kryt: $\varnothing 120$ mm

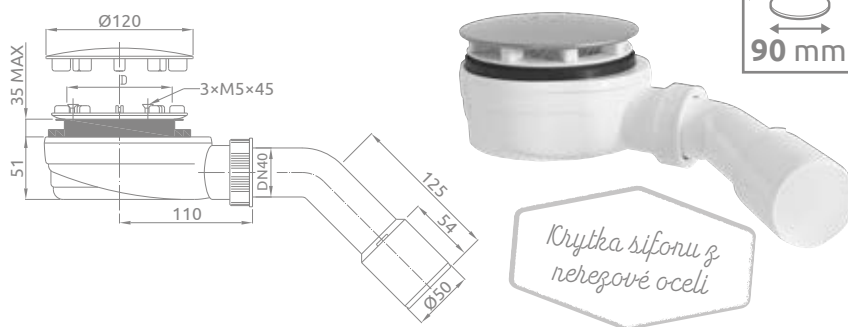
Odtok: $\varnothing 40/50$ mm

Výška: 51 mm

Kapacita: 25,5 l/min.

Cena: 1 444

Obj. kód: R510



R580

Sifon pro sprchové vaničky, z vrchu čistěný, se zvýšenou rychlostí odtoku vody, s krytem z nerezové oceli a 135° vypouštěcí koleno.

Odtokový otvor: $\varnothing 90$ mm

Kryt: $\varnothing 120$ mm

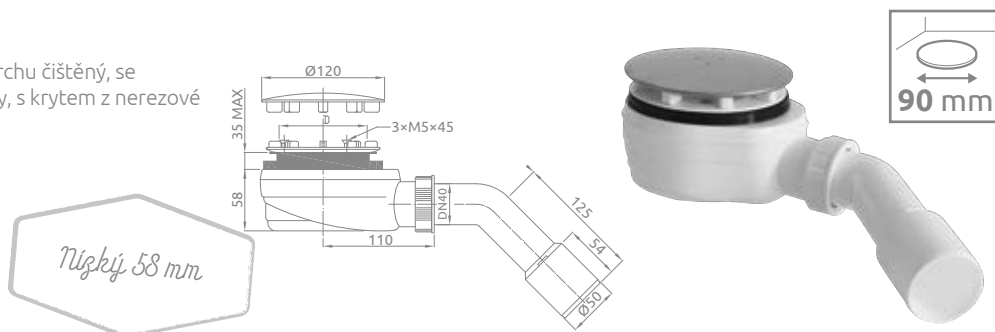
Odtok: $\varnothing 40/50$ mm

Výška: 58 mm

Kapacita: 40,5 l/min.

Cena: 1 135

Obj. kód: R580



R580 Black

Sifon pro sprchové vaničky, z vrchu čistěný, se zvýšenou rychlostí odtoku vody, vypouštěcí koleno 135°.

Odtokový otvor: $\varnothing 90$ mm

Kryt: $\varnothing 120$ mm

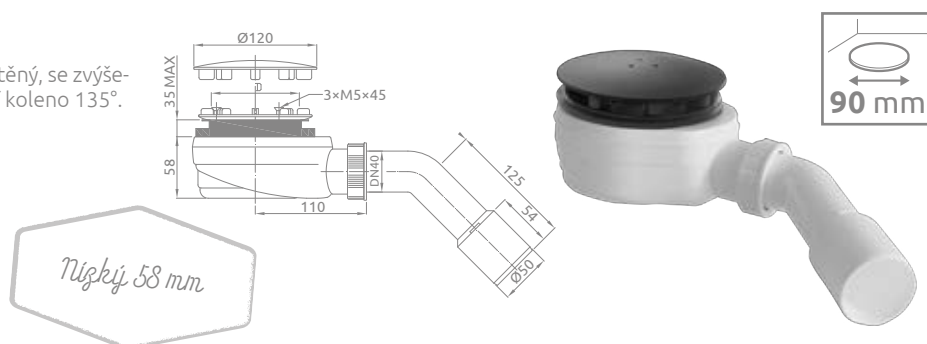
Odtok: $\varnothing 40/50$ mm

Výška: 58 mm

Kapacita: 40,5 l/min.

Cena: 1 444

Obj. kód: R580B



R580 White

Sifon pro sprchové vaničky, z vrchu čistěný, se zvýšenou rychlostí odtoku vody, vypouštěcí koleno 135°.

Odtokový otvor: $\varnothing 90$ mm

Kryt: $\varnothing 120$ mm

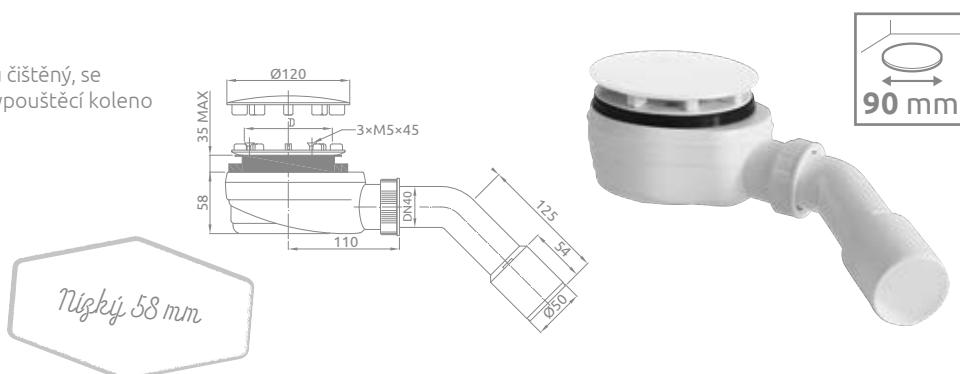
Odtok: $\varnothing 40/50$ mm

Výška: 58 mm

Kapacita: 40,5 l/min.

Cena: 1 444

Obj. kód: R580W



HS1

Sifon pro sprchové vaničky Kyntos a Teos, z vrchu čištěný, se zvýšenou rychlostí odtoku vody.

Odtokový otvor: \varnothing 90 mm

Odtok: \varnothing 40/50 mm

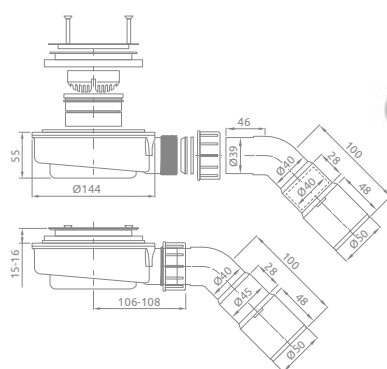
Výška: 55 mm

Kapacita: 42 l/min.

Cena: 825

Obj. kód: HS1

*Pro sprchové vaničky
Kyntos a Teos*



R399

Sifon Argos pro sprchové vaničky, z vrchu čištěný, se zvýšeným průtokem vody s chromovým krytem a 135° odtokové koleno. R399 – chromový kryt

Odtokový otvor: \varnothing 90 mm

Kryt: 120x120 mm

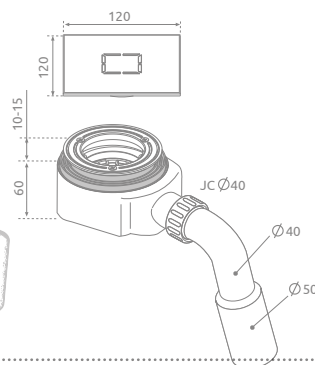
Odtok: \varnothing 40/50 mm

Výška: 70 mm

Cena: 1 135

Obj. kód: R399

*Pro sprchové
vaničky Argos*



R400 SLIM

Sifon pro sprchové vaničky se silikonovou membránou odolný proti zápachu i když se delší dobu nepoužívá.

Odtokový otvor: \varnothing 90 mm

Kryt: \varnothing 118 mm

Odtok: \varnothing 40/50 mm

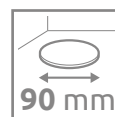
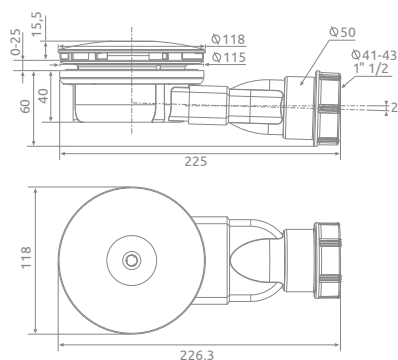
Výška: 40 mm

Kapacita: 33,6 l/min.

Cena: 1 135

Obj. kód: R400

*Nejnižší
suchý 40 mm*



R400 SLIM Black

Sifon pro sprchové vaničky se silikonovou membránou odolný proti zápachu i když se delší dobu nepoužívá.

Odtokový otvor: \varnothing 90 mm

Kryt: \varnothing 118 mm

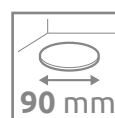

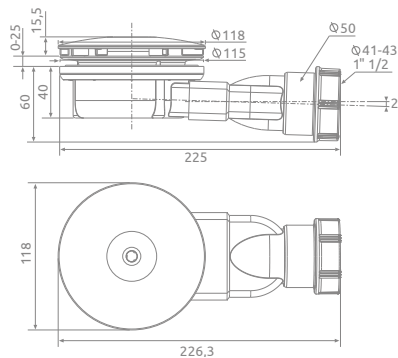
Odtok: \varnothing 40/50 mm

Výška: 40 mm

Kapacita: 33,6 l/min.

Cena: 1 341

Obj. kód: R400B



R400W SLIM

Sifon pro sprchové vaničky s chromovým krytem, s kompaktními rozměry.

Odtokový otvor: \varnothing 90 mm

Kryt: \varnothing 118 mm

Odtok: \varnothing 40 mm

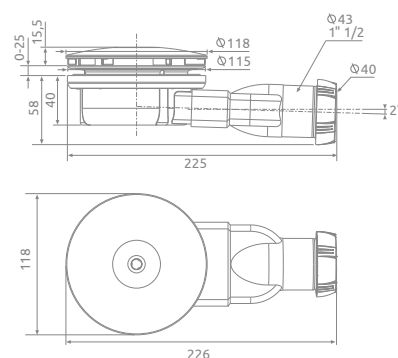
Výška: 40 mm

Kapacita: 24 l/min.

Cena: 1 341

Obj. kód: R400W

*Nejnižší
suchý 40 mm*



SSL1

Sifon pro sprchové vaničky Giaros, z vrchu čištěný s vysokou rychlostí odtoku vody, vývod 135° s možností vícesměrného umístění odtoku vody.

Odtokový otvor: Ø 50 mm

Odtok: Ø 40/50 mm

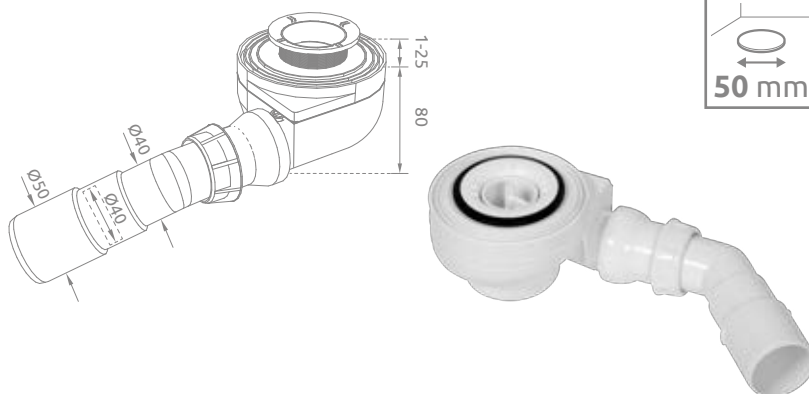
Výška: 80 mm

Kapacita: 30 l/min.

Cena: 825

Obj. kód: SSL1

Pro sprchové vaničky Giaros

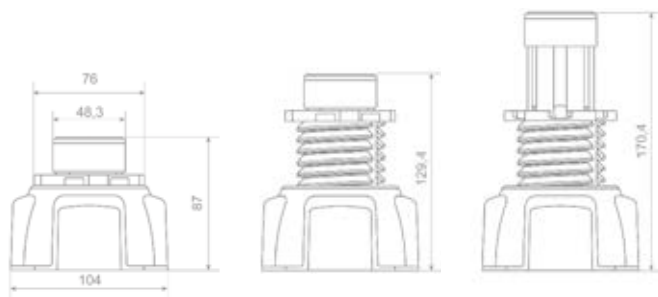


NOHY PRO SPRCHOVÉ VANIČKY

Sprchové nohy slouží k vyrovnání sprchové vaničky. Takto instalovaná sprchová vanička může být snadno zapuštěna a obložena keramickými dlaždicemi.

NB003-W1 – 1 ks, cena: 309

NB003-W4 – sada 4 ks, cena: 1 135




KOUPELNOVÁ STĚRKA

Univerzální koupelňová stěrka, vyrobená z nerezové oceli, k odstranění vody a páry ze sprchových koutů, obkladů, zrcadel.

Obj. kód: SR-002

Cena: 825



PŘÍČNÝ STABILIZÁTOR (SADA)

SET OBSAHUJE: úchyt stabilizátoru na sklo 2 ks, úchyt stabilizátoru na stěnu 1ks, tyč stabilizátoru 1ks, konektor nosných tyčí 1ks, tyč stabilizátoru o délce 1500 mm (zařezává se na požadovaný rozměr).

Obj. kód: **6KWK1**

Stabilizátor v chrom pro sprchové kouty KDJ se sklem o tloušťce 6 mm.

Obj. kód: **8KWK1**

Stabilizátor v chrom pro sprchové kouty KDJ se sklem o tloušťce 8 mm

Cena: **4 023**

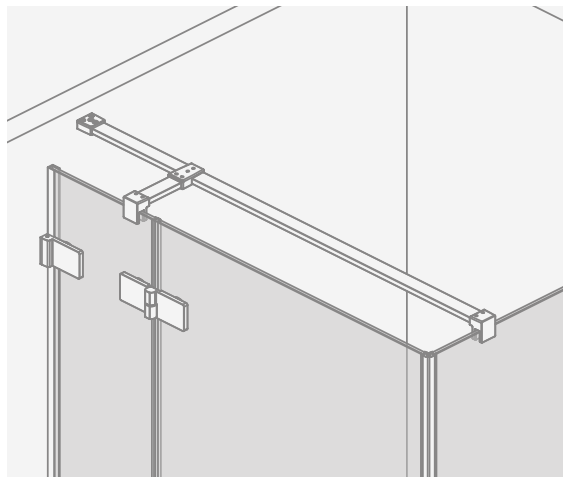
Obj. kód: **6KWK1B**

Stabilizátor černý pro sprchové kouty KDJ se sklem 6 mm

Obj. kód: **8KWK1B**

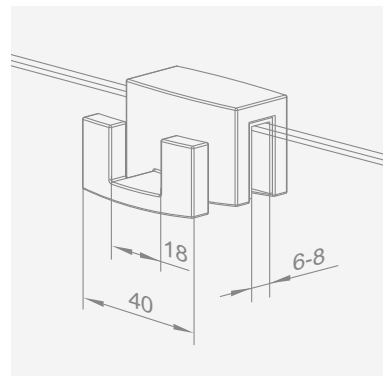
Stabilizátor černý pro sprchové kouty KDJ se sklem 8 mm

Cena: **4 436**



VĚŠÁK

Praktický věšák určený pro montáž na rovné sklo o tloušťce 6 mm a 8 mm v bezrámových sprchových koutech.



VÝROBKY K PÉČI O SPRCHOVÝ KOUT

Glass Cleaner

Čistící prostředek
sprchového koutu

Obj. kód: ZCL-5265

cena

516

Glass Protector

Obnovující prostředek
Ochranná NANO vrstva
EasyClean

Obj. kód: ZPR-5258

cena

825



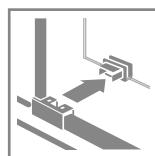
STANDARDNÍ MOŽNOSTI

SPRCHOVÉ KOUTY



SÍLA SKLA

Bezpečnostní sklo, kalené, o síle uvedené v piktogramu, v souladu s PN: EN 12150: 1.



ODNÍMACÍ DVEŘE

Možnost odejmutí dveří pro snadné čištění sprchového koutu.



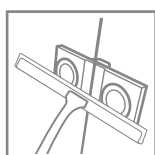
POVLAK EASYCLEAN®

Všechna skla jsou standardně ošetřena povrchovou úpravou **EasyClean®**, která usnadňuje udržování sprchového koutu v čistotě. Podrobnosti na straně 8



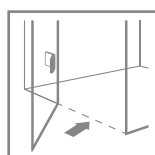
TECHNOLOGIE CHROME+

Vertikální profily a nosný profil jsou vyrobeny technologií Chrome+, poskytuje větší lesk. Podrobnosti na straně 11



ZAPUŠTĚNÉ PANTY

Panty zapuštěné do skla usnadňuje čištění povrchu sprchového koutu.

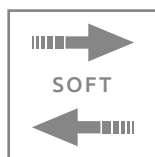


MOŽNOST MONTÁŽE BEZ LIŠTY PRAHOVÉ

Více podrobností v montážním návodu.




PRODUKT URČENÝ PRO OSOBY POHYBOVĚ OMEZENÉ



SOFT CLOSE-OPEN

System soft close-open plynulý dojezd dveří při otevírání a zavírání.

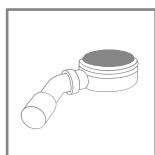
SPRCHOVÉ VANIČKY ZAPUŠTĚNÉ POD OBKLAD



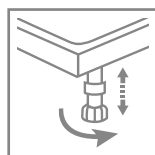
SPRCHOVÁ VANIČKA V ROVINĚ S PODLAHOU



SPRCHOVÁ VANIČKA S PROTISKLUZOVÝM POVRCHEM



NÍZKÝ SIFON S MOŽNOSTÍ ČIŠTĚNÍ Z VRCHU

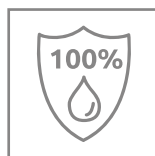


STABILNÍ NOŽKY S REGULACÍ VÝŠKY



VYSOCE KVALITNÍ MATERIÁLY

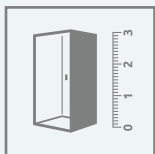
Odtok je vyroben v nejvyšší kvalitě nerezová ocel. Sifon a další prvky jsou vyrobené ze stejně odolných materiálů.



VODĚODOLNÁ MEMBRÁNA

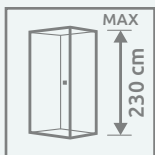
Zaručuje dlouhé a bezproblémové použití produktu.

DALŠÍ MOŽNOSTI



PŘÍPŮSOBTE SPRCHOVÝ KOUT VAŠÍ KOUPELNE

Sprchové kouty označené tímto symbolem vyrábíme i jako zakázkové produkty, např. s neobvyklými rozměry, se šikminami, výřezy pro sedák popř vanu. Více informací naleznete na www.radaway.cz

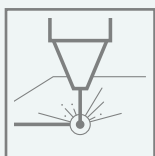


MAXIMÁLNÍ VÝŠKA



VARIANTY SKLA

Produkt je dostupný v několika variantách skla. Podrobnosti na straně 7.

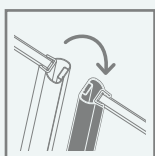


TISK / GRAWER NA SKLO

Podrobnosti na straně 14/20.

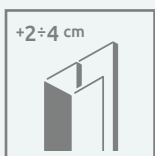


MOŽNOST INSTALACE BEZ PRAHOVÉ LIŠTY



VÝMĚNA TĚSNĚNÍ

Na vybraných modelech označeným tímto symbolem, je možné za poplatek vyměnit transparentní těsnění za černé těsnění.



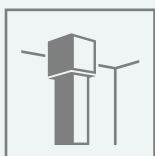
ROZŠÍŘOVACÍ PROFILY

Možnost vyrovnání zakřivení stěn a zvětšení rozměrů sprchového koutu nebo dveří do niky.



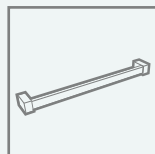
PROFIL CHROME+

Možnost objednání vertikálních profilů a profil stabilizátoru v technologii Chrome + pro větší lesk. Podrobnosti na straně 11.



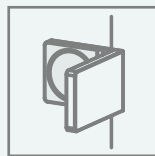
MOŽNOST INSTALACE TELESKOPICKÉ VZPĚRY

Možnost dokoupení teleskopické stropní vzpěry.

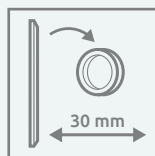


DRŽÁK NA RUČNÍK

Možnost doobjednat držák na ručník.

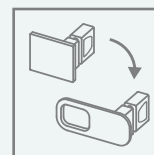
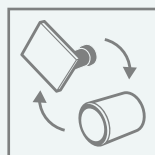


MOŽNOST INSTALACE VNITŘNÍHO L-KOVÁNÍ



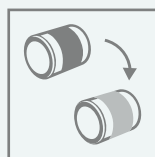
ŠIRŠÍ VSTUP

Možnost rozšíření vstupu o 30 mm výměnou rukojeti vertikální na kulatou rukojeť.



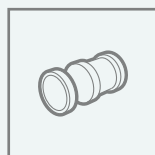
MOŽNOST VÝMĚNY RUKOJETI

Možnost změny rukojeti.



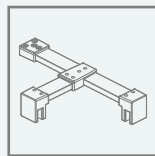
ZMĚNA BARVY RUKOJETI

Možnost bezplatné výměny madla s prvky TPE v barvě černá za madlo s TPE prvky v grafitové barvě.



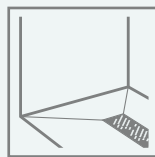
RUKOJEŤ BI-FOLD

Přídavná rukojeť pro sprchové kouty a zástěny se skládacími dveřmi (bi-fold).



STABILIZÁTOR KŘÍŽOVÝ

Podrobnosti na straně 213.



SPRCHOVÉ VANIČKY ZAPUŠTĚNÉ POD OBKLAD



DOSTUPNÉ PŘÍSLUŠENSTVÍ

Podrobnosti na straně 213

Čtvercové a obdélníkové sprchové vaničky

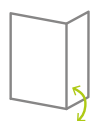
A1 A2	70	80	90	100
75				
80		Kyntos C, Teos C, Zantos C, Doros Plus C,		
90		Giaros D, Doros D, Kyntos F, Teos F	Kyntos C, Teos C, Zantos C, Giaros C, Doros Plus C	
100	Kyntos F, Teos F,	Giaros D, Doros D, Kyntos F,	Giaros D, Doros D, Kyntos F, Teos F	Kyntos C, Teos C, Giaros C, Doros Plus C
110		Giaros D, Doros D, Kyntos F, Teos F	Giaros D, Doros D, Kyntos F, Teos F	
120	Kyntos F, Teos F,	Giaros D, Kyntos F, Teos F,	Giaros D, Doros D, Kyntos F, Teos F	Giaros D, Doros D, Kyntos F, Teos F
130		Kyntos F, Teos F	Doros D, Kyntos F, Teos F	
140	Kyntos F, Teos F	Kyntos F, Teos F	Giaros D, Kyntos F, Teos F	Kyntos F, Teos F
150		Kyntos F, Teos F	Kyntos F, Teos F	
160	Kyntos F, Teos F	Kyntos F, Teos F	Kyntos F, Teos F	Kyntos F, Teos F
180	Kyntos F, Teos F	Kyntos F, Teos F	Kyntos F, Teos F	Kyntos F, Teos F
210	Kyntos F, Teos F	Kyntos F, Teos F	Kyntos F, Teos F	Kyntos F, Teos F

Čtvrtkruhové sprchové vaničky – symetrické a asymetrické

A1 A2	80	85	90	100
80	Kyntos A, Doros Plus A			
85				
90			Kyntos A, Zantos A, Giaros A, Doros Plus A,	
100				Kyntos A, Argos A,
120				

Chrome+
 Chrom
 Černá
 Zlatá
 Bílá
 Frame
 Factory

Walk-in



- Arta Walk-In, str. 34
- Eos Walk-In, str. 37



- Modo X/New I, str. 29
- Euphoria Walk-in II, str. 32



- Furo Walk-in, str. 35



- Euphoria Walk-in II, str. 32
- Modo New II + SW, str. 30
- Modo New IV, str. 31



- Modo XL, str. 28
- Modo X II, str. 30
- Modo New II, str. 30
- Euphoria Walk-in V, str. 33
- Essenza Pro 8 Walk-In, str. 36
- Essenza Pro Walk-In, str. 36



Na míru
radaway

str. 4

SÍLA SKLA

Chrome+
 Chrom
 Černá
 Zlatá
 Bílá
 Frame
 Factory

Síla skla					
10 mm	<ul style="list-style-type: none"> Modo XL Modo X 				
8 mm	<ul style="list-style-type: none"> Modo New Euphoria Walk-In Arta Walk-In Essenza Pro 8 Walk-in 	<ul style="list-style-type: none"> Arta Nes 8 	<ul style="list-style-type: none"> Euphoria 		<ul style="list-style-type: none"> Furo Espera Pro Espera
6 mm	<ul style="list-style-type: none"> Essenza Pro Walk-In Eos Walk-In 	<ul style="list-style-type: none"> Nes Eos 	<ul style="list-style-type: none"> Essenza Pro Essenza New Almatea Torrenta 	<ul style="list-style-type: none"> Carena 	<ul style="list-style-type: none"> Idea
5/6 mm					<ul style="list-style-type: none"> Premium Plus









DVEŘE DO NIKY

■ Chrome+
■ Chrom
■ Černá
■ Zlatá
□ Bílá
■ Frame
■ Factory

 <ul style="list-style-type: none"> ■ Arta DWJ I, str. 47 ■ ■ ■ Nes 8/Nes DWJ I, str. 120 ■ Eos DWJ I, str. 140 	 <ul style="list-style-type: none"> ■ Arta DWB, str. 51 ■ Essenza New DWB, str. 101 ■ Carena DWB, str. 106 ■ ■ ■ Nes 8/Nes DWB, str. 124 ■ Eos DWB, str. 144 	 <ul style="list-style-type: none"> ■ ■ ■ Furo DWJ, str. 65 ■ ■ Furo DWJ RH, str. 66 ■ Espera Pro DWJ, str. 71 ■ Espera DWJ, str. 76 ■ ■ ■ ■ Idea DWJ, str. 84 ■ Premium Plus DWJ, str. 169
 <ul style="list-style-type: none"> ■ Arta DWJ II, str. 48 ■ ■ ■ Nes DWJ II, str. 121 ■ Eos DWJ II, str. 141 	 <ul style="list-style-type: none"> ■ Euphoria DWJ, str. 59 ■ ■ ■ Essenza Pro DWJ, str. 91 ■ ■ Essenza New DWJ, str. 100 ■ Almatea DWJ, str. 153 ■ Torrenta DWJ, str. 159 	
 <ul style="list-style-type: none"> ■ Arta DWS, str. 49 ■ ■ ■ Nes 8/Nes DWS str. 122 ■ Eos DWS, str. 142 	 <ul style="list-style-type: none"> ■ Carena DWJ, str. 105 	 <ul style="list-style-type: none"> ■ ■ ■ Furo DWD, str. 67 ■ Espera DWD, str. 77 ■ ■ ■ ■ Idea DWD, str. 85 ■ Premium Plus DWD, str. 170
 <ul style="list-style-type: none"> ■ Arta DWJS, str. 50 ■ ■ ■ Nes 8/Nes DWJS, str. 123 ■ Eos DWJS, str. 143 	 <ul style="list-style-type: none"> ■ Torrenta DWJS, str. 160 	
 <ul style="list-style-type: none"> ■ Arta DWD, str. 52 ■ ■ ■ Nes 8/Nes DWD I, str. 125 ■ Eos DWD I, str. 145 	 <ul style="list-style-type: none"> ■ ■ ■ Nes 8/Nes DWD II, str. 126 ■ Eos DWD II, str. 146 	 <p style="text-align: right;">str. 4</p> <p style="font-size: 2em; font-family: cursive;">Na míru radaway</p>

VANOVÉ ZÁSTĚNY

■ Chrome+
■ Chrome
■ Černá
■ Zlatá
□ Bílá
■ Frame
■ Factory

 <ul style="list-style-type: none"> ■ Arta PNJ I, str. 174 ■ ■ ■ Nes 8/Nes PNJ I, str. 175 ■ Eos PNJ I, str. 176 	 <ul style="list-style-type: none"> ■ Carena PNJ I, str. 177 	 <ul style="list-style-type: none"> ■ Euphoria PNJ II, str. 178 ■ ■ ■ Modo New PNJ II, str. 179 ■ ■ ■ Essenza Pro PNJ II, str. 180 ■ ■ ■ Idea PNJ II, str. 181 ■ Torrenta PNJ II, str. 182
 <ul style="list-style-type: none"> ■ Arta PND I, str. 183 ■ Essenza New PND I, str. 184 ■ ■ ■ Nes 8/Nes PND I, str. 185 ■ Eos PND I, str. 186 	 <ul style="list-style-type: none"> ■ Carena PND I, str. 187 	 <ul style="list-style-type: none"> ■ ■ ■ Nes PND II, str. 188 ■ Eos PND II, str. 189
 <ul style="list-style-type: none"> ■ Euphoria PND II, str. 190 ■ ■ ■ Essenza Pro PND II, str. 191 ■ ■ Essenza New PND II, str. 192 ■ Torrenta PND II, str. 193 	 <ul style="list-style-type: none"> ■ ■ ■ Furo PND II, str. 194 	

radaway 

CZ **PARAMONT CZ s.r.o.**
Třebíčská 194
594 01 Velké Meziříčí
Tel.: +420 737 999 002
e-mail: info@paramont.cz,
cejkova@paramont.cz
www.radaway.cz


Radaway Sp. z o.o.
Jasin, ul. Rabowicka 59
62-020 Swarzędz
www.radaway.pl

Radaway vynakládá veškeré úsilí, aby zveřejněné informace byly co nejpřesnější a nejaktuálnější. Vydavatel neručí za překlepy a tiskové chyby. Barvy produktů zobrazené na fotografiích u hotových výrobků se mohou mírně lišit od skutečných. Pokud máte nějaké dotazy nebo pochybnosti, prosím o kontakt.

06/2022/ZCZ0KG0036



readjournal



Katalog výrobků 2022/2023