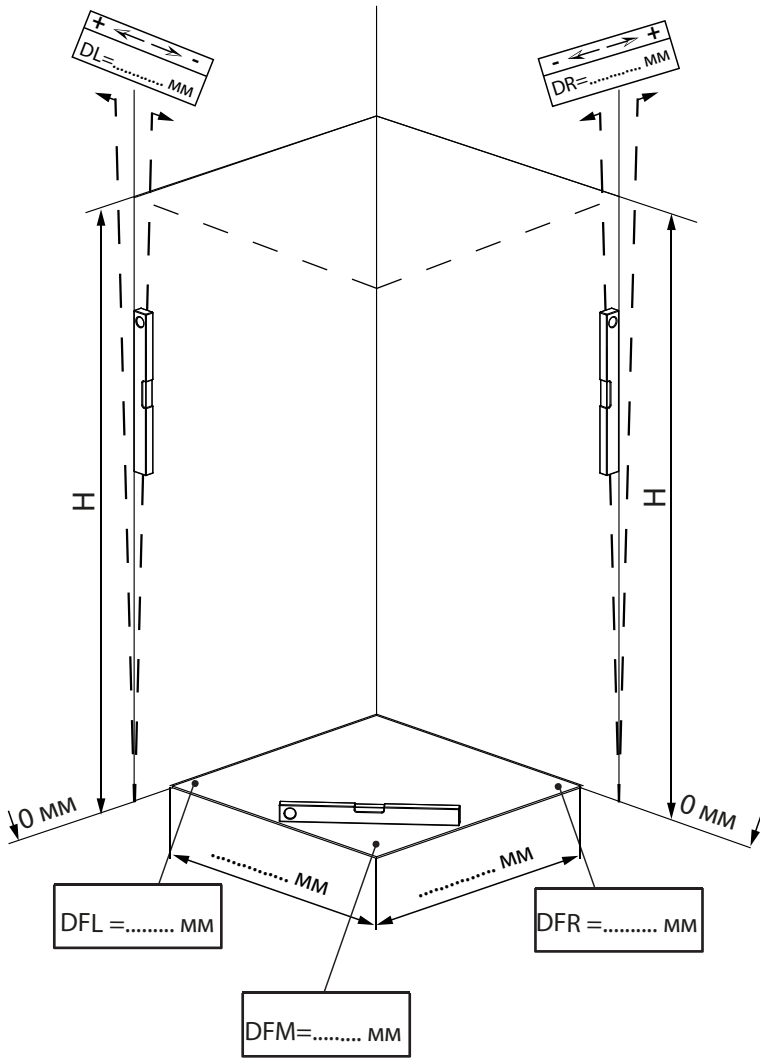


ФОРМУЛЯР - ARTA QL - КАБИНА

№ АРТ.:

(2 НОМЕРА АРТИКУЛОВ)



H – ВЫСОТА КАБИНЫ..... мм

измеряется от нулевой отметки.

(H от 1500 до 2300 мм)

ВНИМАНИЕ:

Нулевая отметка принимается в наивысшем пункте пола/поддона.

ОБОЗНАЧЕНИЯ:

DFL/DFR/DFM – отклонение относительно нулевой отметки. Величина отклонения может быть только меньше либо равна 0мм (например отклонение "-7мм" в данном пункте, понимается как, данный пункт на "7мм" ниже нулевой отметки).

DL/DR – величина отклонения на стене: DL слева, DR справа. Измеряется на высоте изделия.

КОНТАКТНЫЕ ДАННЫЕ

ФИО: _____

TEL: _____

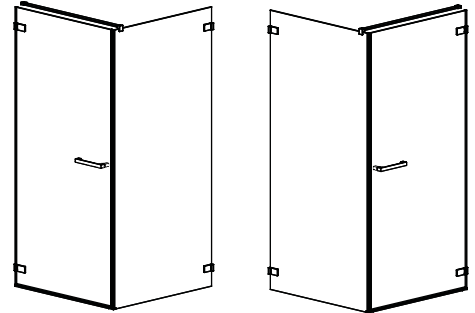
E-MAIL: _____

ARTA QL ДВЕРЬ:

KDJ I


ЛЕВАЯ

ПРАВАЯ



(дверь от 500 до 1000 мм, стенка от 200 до 1500 мм)

KDD I



(дверь от 500 до 1000 мм)

ЦВЕТ СТЕКЛА:

(ПО МЕРЕ ДОСТУПНОСТИ)

РАЗМЕРЫ СЛЕВА ПОНИМАТЬ КАК РАЗМЕРЫ:

- ПОДДОНА (A)**
- АКР** (внешняя плоскость фурнитуры X)
- АКГ** (внешняя плоскость стекла)
- ЛИНИЯ ЦЕНТРА СТЕКЛА (Y)**
- ИКГ** (внутренняя плоскость стекла)
- ИКР** (внутренняя плоскость фурнитуры)

