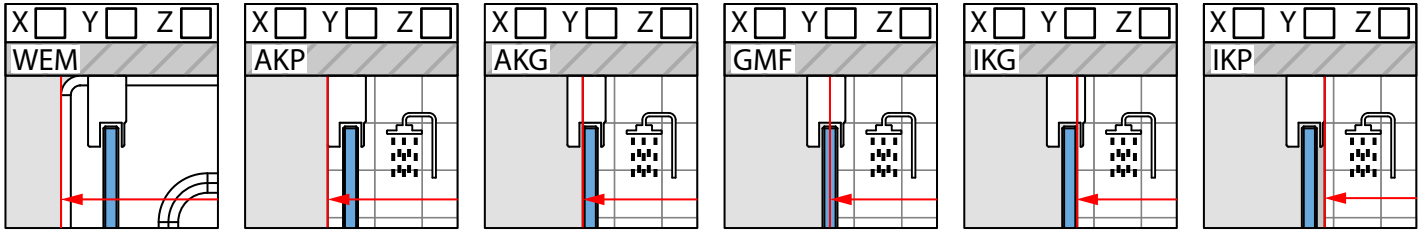


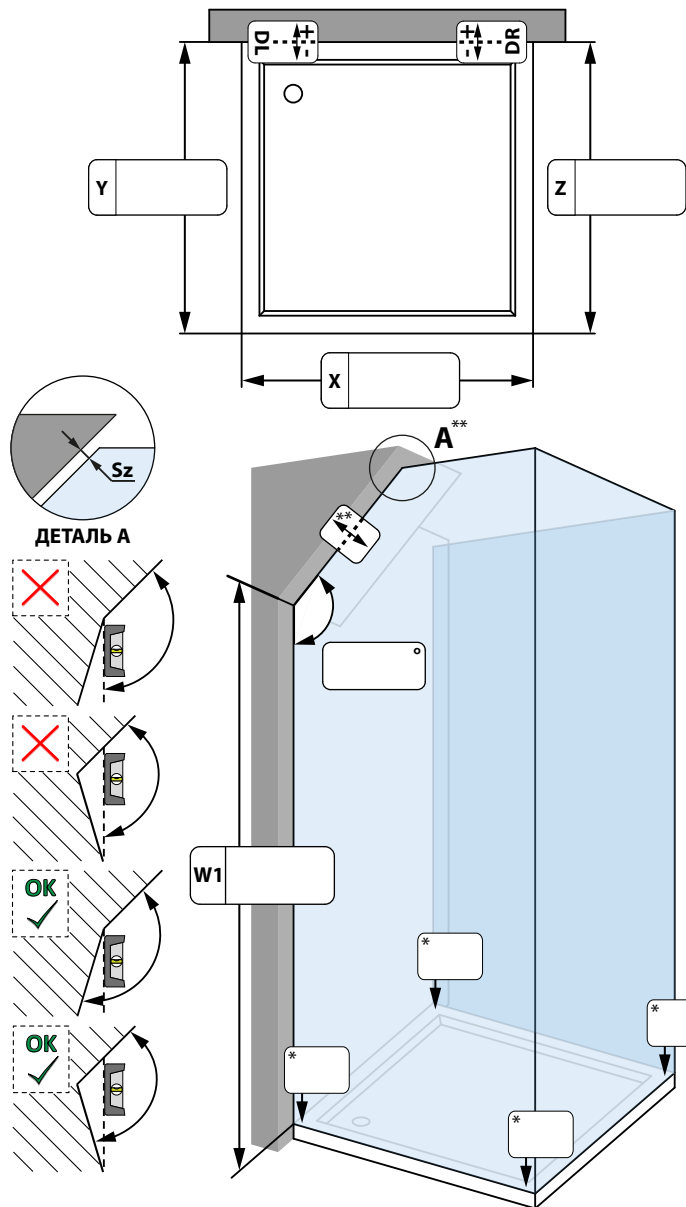
ФИО ПОКУПАТЕЛЯ: \_\_\_\_\_  
 КОЛЛЕКЦИЯ И МОДЕЛЬ: \_\_\_\_\_ ФИО МОНТАЖНИКА: \_\_\_\_\_  
 ЦВЕТ ФУРНИТУРЫ: \_\_\_\_\_  
 ЦВЕТ СТЕКЛА: \_\_\_\_\_

КАК ПОНИМАТЬ РАЗМЕРЫ:: ВХОД  СТОРОНА "X"  СТОРОНА "Y"  СТОРОНА "Z"



ПРИСТЕННЫЕ ПРОФИЛИ:	Y	Z
ПРЕДУСМОТРЕННЫЕ В ЭТОЙ МОДЕЛИ	<input type="checkbox"/>	<input type="checkbox"/>
ДРУГИЕ:	<input type="checkbox"/>	<input type="checkbox"/>
ДРУГИЕ:	<input type="checkbox"/>	<input type="checkbox"/>

**ОСНОВНОЙ ЧЕРТЕЖ**



\* ВЫСОТА ИЗДЕЛИЯ В ТОЧКЕ "0" НОЛЬ  
 \*\* ПРОВЕРЬТЕ ПЛОСКОСТЬ ПОТОЛКА НА ПРЯМОЛИНЕЙНОСТЬ. ОПИШИТЕ ВОЗМОЖНЫЕ ОТКЛОНЕНИЯ.  
 СТАНДАРТНАЯ ЩЕЛЬ НАД НЕПОДВИЖНЫМ СТЕКЛОМ =4ММ, НАД СТВОРКОЙ ДВЕРИ 10ММ  
 ИЛИ 15ММ НАД ДВЕРЬЮ DWB. ЗАЗОР МОЖНО УВЕЛИЧИТЬ.

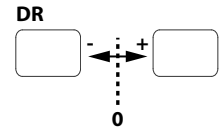
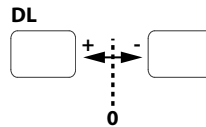
 ВНИМАНИЕ! ФАБРИКА ВПРАВЕ ИЗМЕНИТЬ КОНСТРУКЦИЮ ПО ТЕХНИЧЕСКИМ ПРИЧИНАМ.

КОММЕНТАРИИ: \_\_\_\_\_

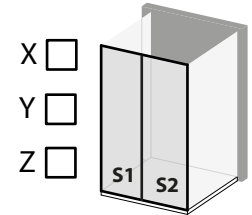
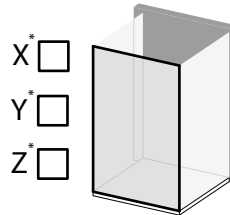
ВЫСОТА ИЗДЕЛИЯ В ТОЧКЕ "0" НОЛЬ:

СТАНДАРТНАЯ  ДРУГАЯ: .....

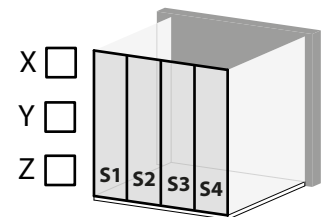
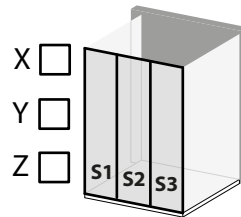
ОТКЛОНЕНИЯ:



КОЛИЧЕСТВО СТЕКОЛ



\* РАЗМЕР СОГЛАСНО ОСНОВНОМУ ЧЕРТЕЖУ



УКАЖИТЕ РАЗМЕРЫ И ДОПОЛНИТЕЛЬНЫЕ ПРИМЕЧАНИЯ

	X	Y	Z
S1			
S2			
S3			
S4			