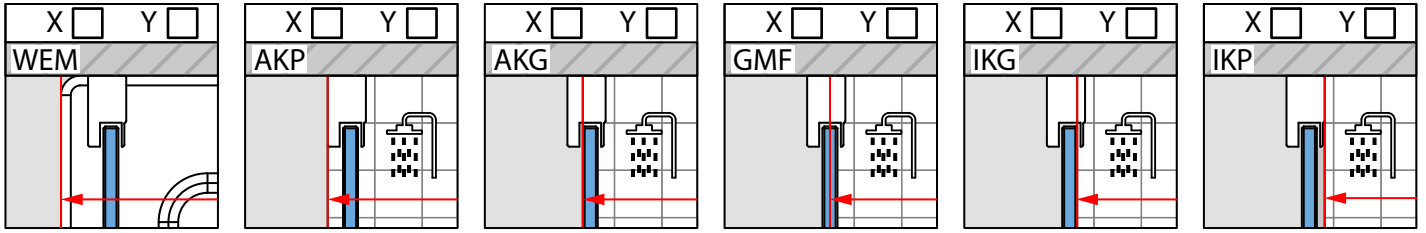


ФИО ПОКУПАТЕЛЯ: \_\_\_\_\_  
 КОЛЛЕКЦИЯ И МОДЕЛЬ: \_\_\_\_\_ ФИО МОНТАЖНИКА: \_\_\_\_\_  
 ЦВЕТ ФУРНИТУРЫ: \_\_\_\_\_  
 ЦВЕТ СТЕКЛА: \_\_\_\_\_

КАК ПОНИМАТЬ РАЗМЕРЫ::

ВХОД  СТОРОНА "X"  СТОРОНА "Y"



ПРИСТЕННЫЕ ПРОФИЛИ:

ПРЕДУСМОТРЕННЫЕ В ЭТОЙ МОДЕЛИ

ДРУГИЕ:

ДРУГИЕ:

	Q	Y
ПРЕДУСМОТРЕННЫЕ В ЭТОЙ МОДЕЛИ	<input type="checkbox"/>	<input type="checkbox"/>
ДРУГИЕ:	<input type="checkbox"/>	<input type="checkbox"/>
ДРУГИЕ:	<input type="checkbox"/>	<input type="checkbox"/>

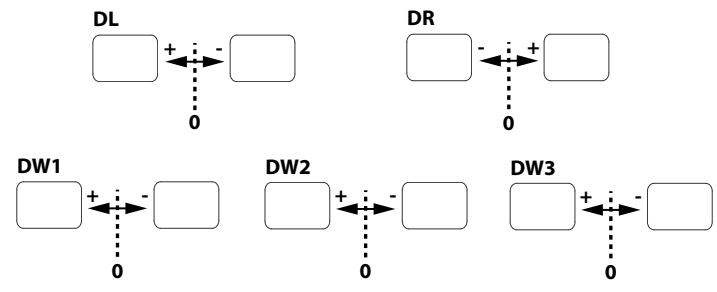
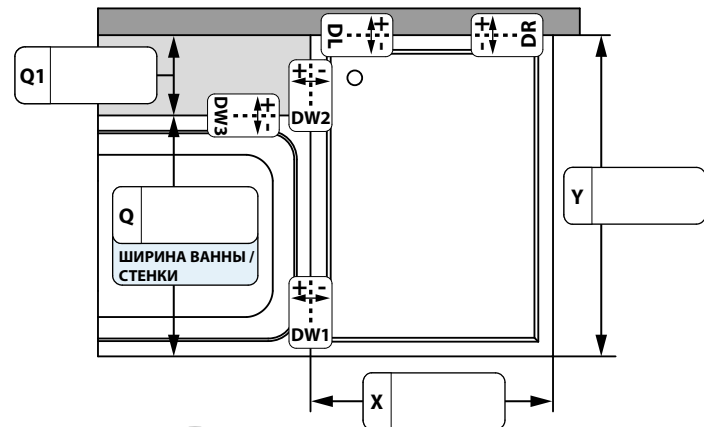
**ОСНОВНОЙ ЧЕРТЕЖ**

ВЫСОТА ИЗДЕЛИЯ В ТОЧКЕ "0" НОЛЬ:

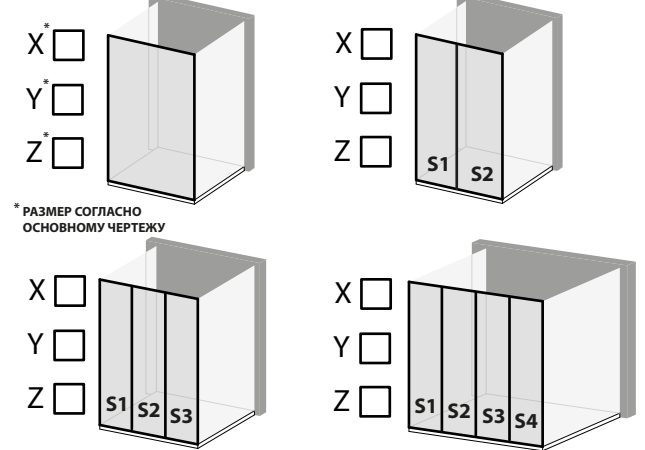
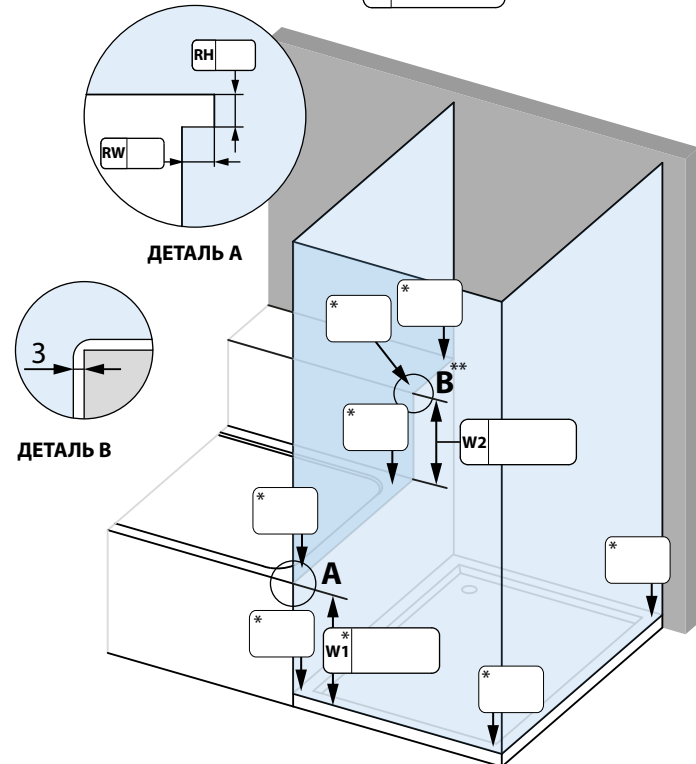
СТАНДАРТНАЯ

ДРУГАЯ: .....

ОТКЛОНЕНИЯ:



**КОЛИЧЕСТВО СТЕКОЛ**



\* ВЫСОТА ИЗДЕЛИЯ В ТОЧКЕ "0" НОЛЬ  
 РАЗМЕР W1 А ТАКЖЕ W2 ЗАМЕРЯТЬ ОТ ВЕРХНЕЙ ЧАСТИ БОРТИКА/ПОДДОНА.  
 \*\* ПРОВЕРЬТЕ ПЛОСКОСТЬ НА ПРЯМОЛИНЕЙНОСТЬ. ОПИШИТЕ ВОЗМОЖНЫЕ ОТКЛОНЕНИЯ.  
 СТАНДАРТНАЯ ЩЕЛЬ 3ММ. РАССМОТРИТЕ УВЕЛИЧЕНИЕ ЭТОГО ЗАЗОРА.

 ВНИМАНИЕ! ФАБРИКА ВПРАВЕ ИЗМЕНИТЬ КОНСТРУКЦИЮ ПО ТЕХНИЧЕСКИМ ПРИЧИНАМ.

**УКАЖИТЕ РАЗМЕРЫ И ДОПОЛНИТЕЛЬНЫЕ ПРИМЕЧАНИЯ**

	X	Y	Z
S1			
S2			
S3			
S4			

КОММЕНТАРИ: \_\_\_\_\_