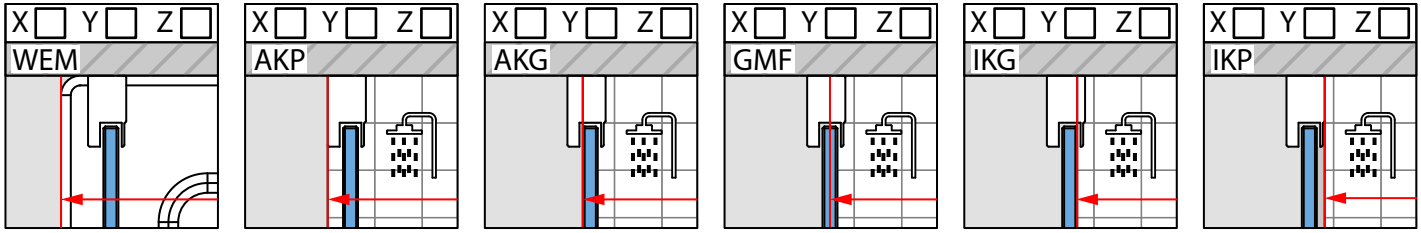


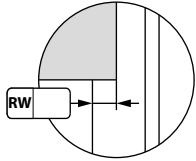
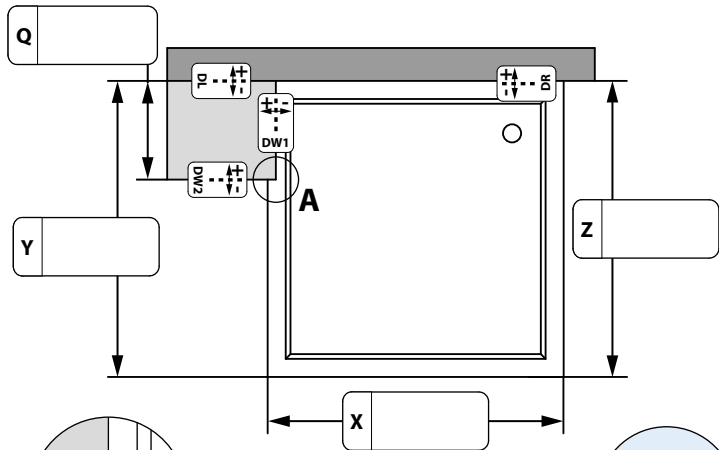
ФИО ПОКУПАТЕЛЯ: \_\_\_\_\_  
 КОЛЛЕКЦИЯ И МОДЕЛЬ: \_\_\_\_\_ ФИО МОНТАЖНИКА: \_\_\_\_\_  
 ЦВЕТ ФУРНИТУРЫ: \_\_\_\_\_  
 ЦВЕТ СТЕКЛА: \_\_\_\_\_

ПРИСТЕННЫЕ ПРОФИЛИ:	Y	Z
ПРЕДУСМОТРЕННЫЕ В ЭТОЙ МОДЕЛИ	<input type="checkbox"/>	<input type="checkbox"/>
ДРУГИЕ:	<input type="checkbox"/>	<input type="checkbox"/>
ДРУГИЕ:	<input type="checkbox"/>	<input type="checkbox"/>

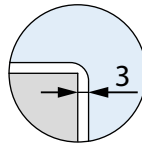
КАК ПОНИМАТЬ РАЗМЕРЫ:: ВХОД  СТОРОНА "X"  СТОРОНА "Y"  СТОРОНА "Z"



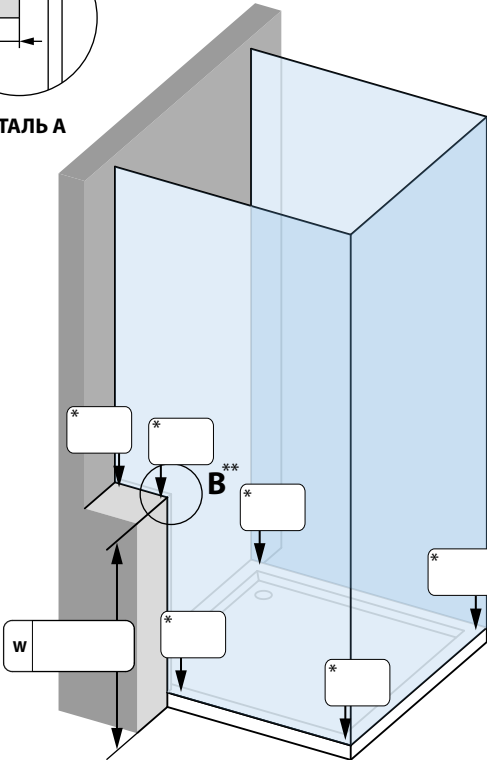
**ОСНОВНОЙ ЧЕРТЕЖ**



ДЕТАЛЬ А



ДЕТАЛЬ В



\* ВЫСОТА ИЗДЕЛИЯ В ТОЧКЕ "0" НОЛЬ  
 РАЗМЕР W1 А ТАКЖЕ W2 ЗАМЕРЯТЬ ОТ ВЕРХНЕЙ ЧАСТИ БОРТИКА/ПОДДОНА.

\*\* ПРОВЕРЬТЕ ПЛОСКОСТЬ НА ПРЯМОЛИНЕЙНОСТЬ. ОПИШИТЕ ВОЗМОЖНЫЕ ОТКЛОНЕНИЯ.  
 СТАНДАРТНАЯ ЩЕЛЬ 3ММ. РАССМОТРИТЕ УВЕЛИЧЕНИЕ ЭТОГО ЗАЗОРА.

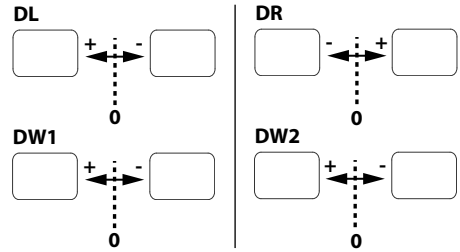
 ВНИМАНИЕ! ФАБРИКА ВПРАВЕ ИЗМЕНИТЬ КОНСТРУКЦИЮ ПО ТЕХНИЧЕСКИМ ПРИЧИНАМ.

КОММЕНТАРИИ: \_\_\_\_\_

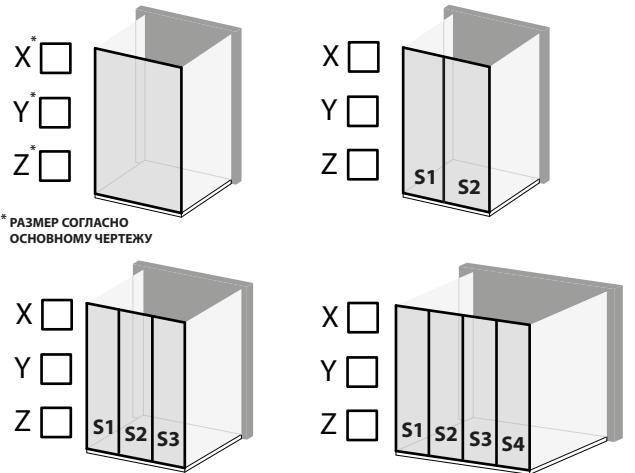
**ВЫСОТА ИЗДЕЛИЯ В ТОЧКЕ "0" НОЛЬ:**

СТАНДАРТНАЯ  ДРУГАЯ: .....

**ОТКЛОНЕНИЯ:**



**КОЛИЧЕСТВО СТЕКОЛ**



\* РАЗМЕР СОГЛАСНО  
 ОСНОВНОМУ ЧЕРТЕЖУ

**УКАЖИТЕ РАЗМЕРЫ И ДОПОЛНИТЕЛЬНЫЕ ПРИМЕЧАНИЯ**

	X	Y	Z
S1			
S2			
S3			
S4			