

ФИО ПОКУПАТЕЛЯ: _____

КОЛЛЕКЦИЯ И МОДЕЛЬ: _____ ФИО МОНТАЖНИКА: _____

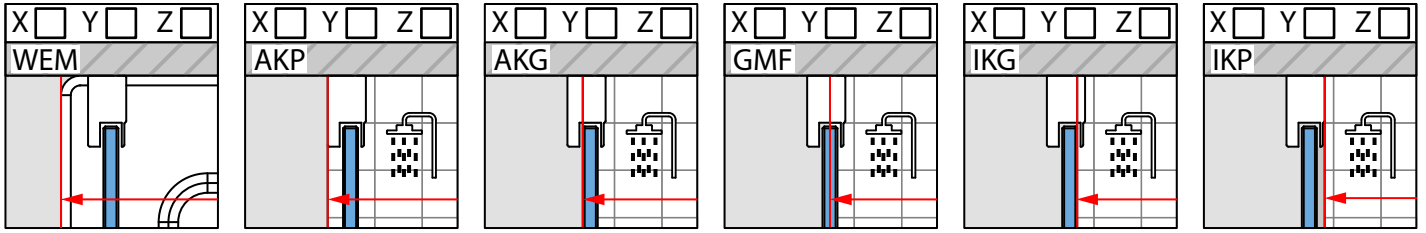
ЦВЕТ ФУРНИТУРЫ: _____

ЦВЕТ СТЕКЛА: _____

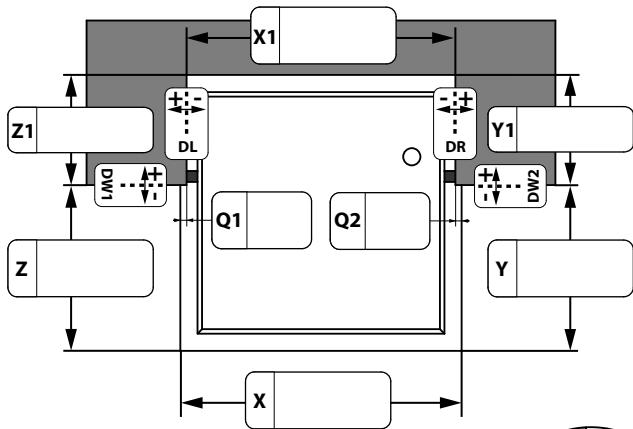
КАК ПОНИМАТЬ РАЗМЕРЫ: ВХОД СТОРОНА "X" СТОРОНА "Y" СТОРОНА "Z"

ПРИСТЕННЫЕ ПРОФИЛИ:

ПРЕДУСМОТРЕННЫЕ В ЭТОЙ МОДЕЛИ	<input type="checkbox"/>	<input type="checkbox"/>
ДРУГИЕ:	<input type="checkbox"/>	<input type="checkbox"/>
ДРУГИЕ:	<input type="checkbox"/>	<input type="checkbox"/>



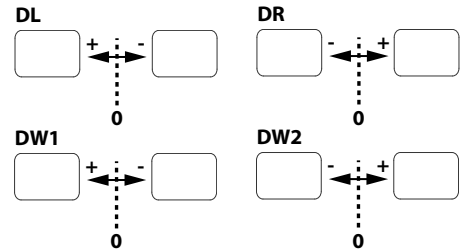
ОСНОВНОЙ ЧЕРТЕЖ



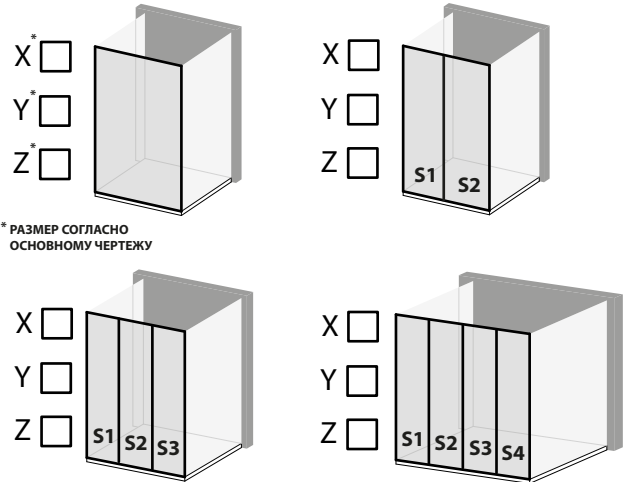
ВЫСОТА ИЗДЕЛИЯ В ТОЧКЕ "0" НОЛЬ:

СТАНДАРТНАЯ ДРУГАЯ:

ОТКЛОНЕНИЯ:



КОЛИЧЕСТВО СТЕКОЛ



УКАЖИТЕ РАЗМЕРЫ И ДОПОЛНИТЕЛЬНЫЕ ПРИМЕЧАНИЯ

	X	Y	Z
S1			
S2			
S3			
S4			

* ВЫСОТА ИЗДЕЛИЯ В ТОЧКЕ "0" НОЛЬ
РАЗМЕР W1 А ТАКЖЕ W2 ЗАМЕРЯТЬ ОТ ВЕРХНЕЙ ЧАСТИ БОРТИКА/ПОДДОНА.
** СВЕРЛИТЬ ОТВЕРСТИЕ ПОД РАСПОРНЫЙ ДЮБЕЛЬ ВБЛИЗИ КРАЯ ПЛИТКИ НЕЛЬЗЯ.
РЕКОМЕНДУЕТСЯ ОТОДВИНУТЬ ПРОФИЛЬ НЕ МЕНЕЕ 10 ММ (РАЗМЕР Q2).

 ВНИМАНИЕ! ФАБРИКА ВПРАВЕ ИЗМЕНИТЬ КОНСТРУКЦИЮ ПО ТЕХНИЧЕСКИМ ПРИЧИНАМ.

КОММЕНТАРИИ: _____