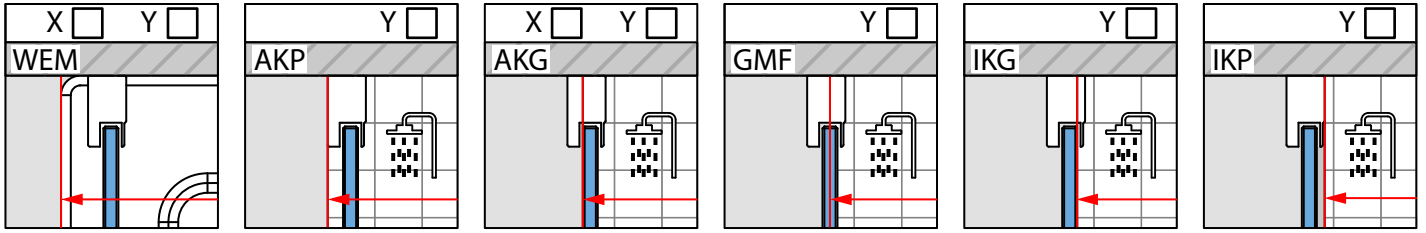


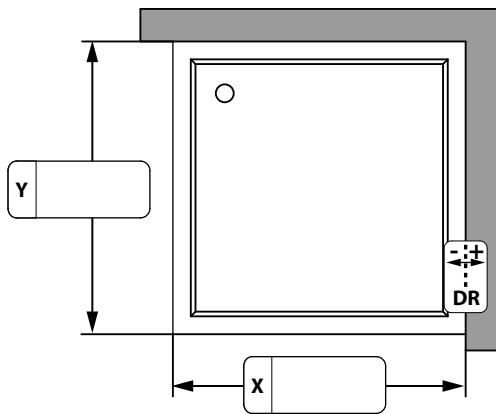
DANE KLIENTA: _____
 SERIA I MODEL: _____ DANE INSTALATORA: _____
 KOLOR OKUĆ: _____
 KOLOR SZKŁA: _____

PROFIL MONTAŻOWY: R
 ZGODNY Z SERIĄ I MODELEM
 INNY:

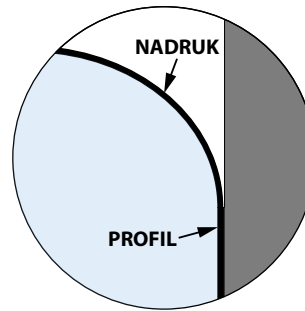
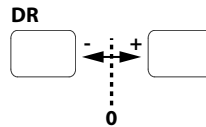
SPOSOBY WYMIAROWANIA:



RYSUNEK GŁÓWNY

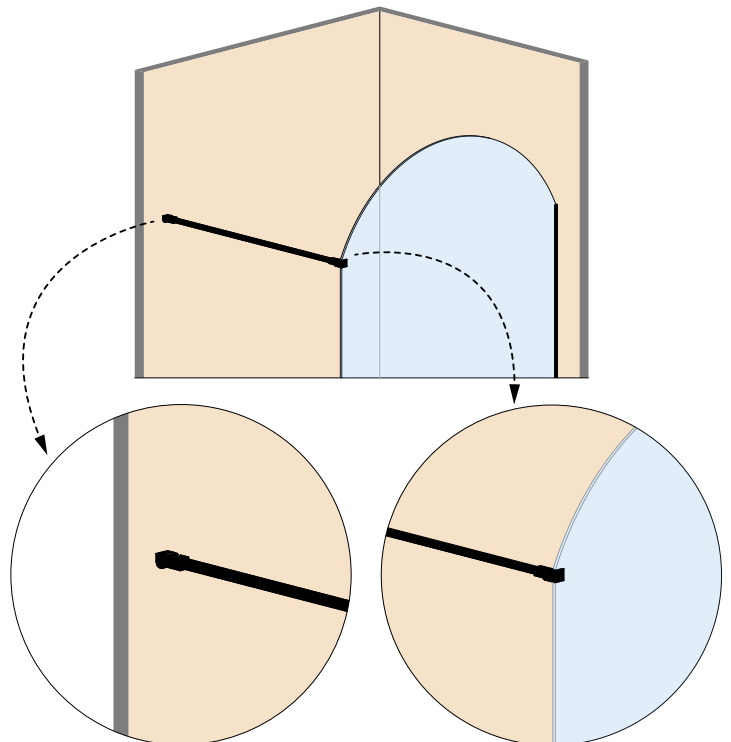
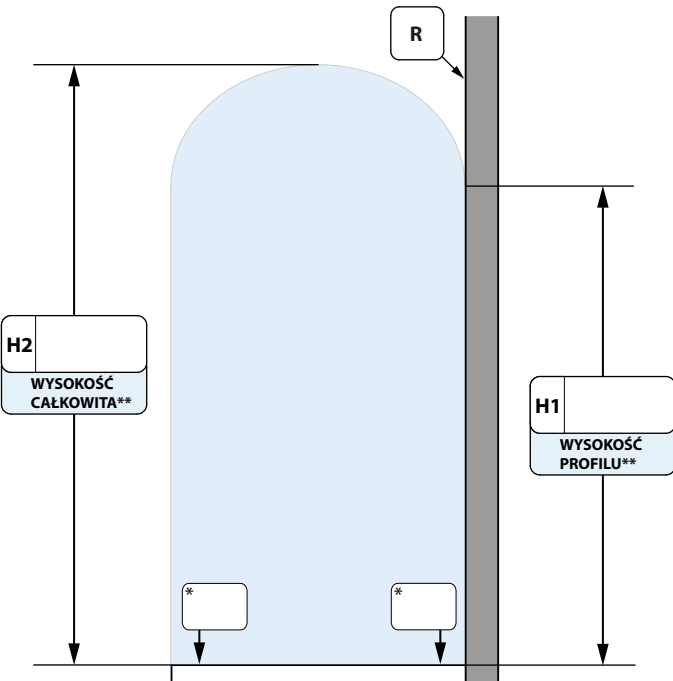


ZMIERZ I PODAJ ODCHYLEŃKI: (PUSTE POLE OZNACZA BRAK ODCHYLEŃKI)



ISTNIEJE MOŻLIWOŚĆ ZAMÓWIENIA
 PRODUKTU Z NADRUKIEM
 FRAME (efekt ramy) LUB FACTORY.
 PROSIMY O WSKAZANIE WYBRANEGO
 WARIANTU NADRUKU PONIŻEJ.

BRAK
 FRAME
 FACTORY
 INDYWIDUALNY



* WSKAŻ PUNKT/Y „0” ORAZ PODAJ ODCHYLEŃKI JAKO WARTOŚCI UJEMNE.
 PUNKT „0” TO MIEJSCE POMIARU WYSOKOŚCI ZABUDOWY.

** H1 < H2 - PROMIEN ZAOKRĄGLENIA JEST WARTOŚCIĄ WYNIKOWĄ, OSTATECZNY
 WYGLĄD PRODUKTU ZOSTANIE PRZEDSTAWIONY NA POGLĄDOWEJ WIZUALIZACJI

DLA SZYBY Z ZAOKRĄGLENIEM PRZEWIDZIANO ZMIANĘ WSPORNIKA
 ORAZ JEGO UKŁADU NA PRZEDSTAWIONY POWYŻEJ.

 UWAGA, RADAWAY ZE WZGLĘDÓW TECHNOLOGICZNYCH ZASTRZEGA SOBIE MOŻLIWOŚĆ DOKONANIA ZMIAN KONSTRUKCYJNYCH.

UWAGI: _____