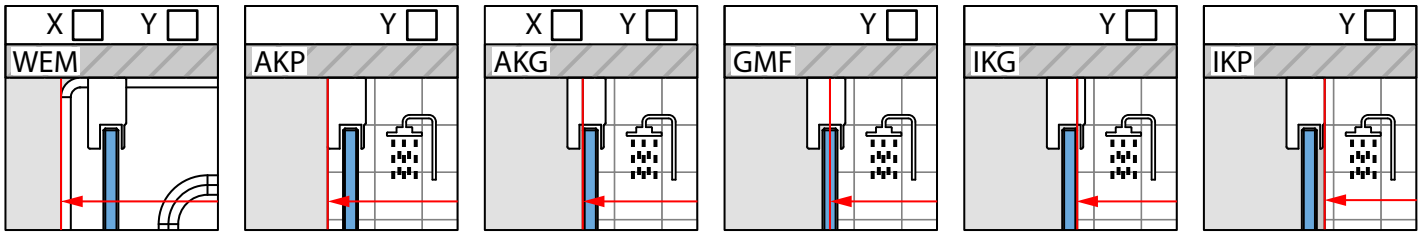


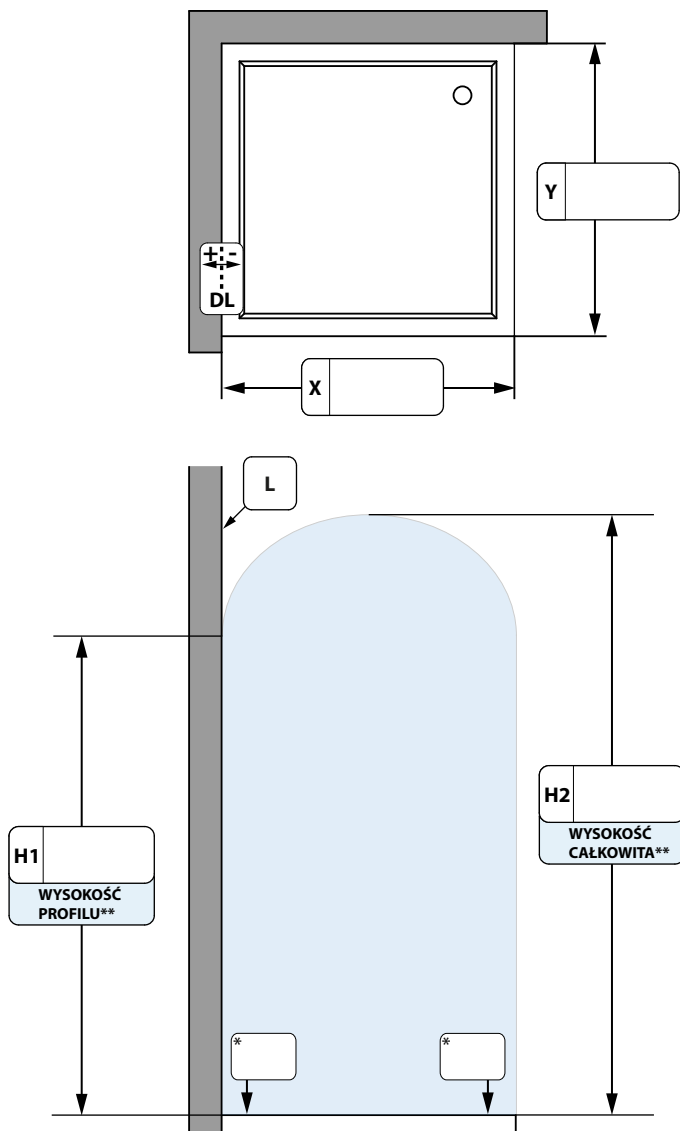
DANE KLIENTA: \_\_\_\_\_  
 SERIA I MODEL: \_\_\_\_\_ DANE INSTALATORA: \_\_\_\_\_  
 KOLOR OKUĆ: \_\_\_\_\_  
 KOLOR SZKŁA: \_\_\_\_\_

PROFIL MONTAŻOWY: \_\_\_\_\_ L   
 ZGODNY Z SERIĄ I MODELEM   
 INNY: \_\_\_\_\_

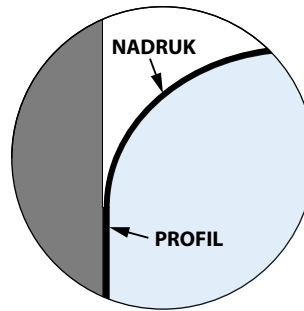
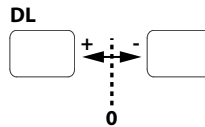
SPOSOBY WYMIAROWANIA:



RYSUNEK GŁÓWNY

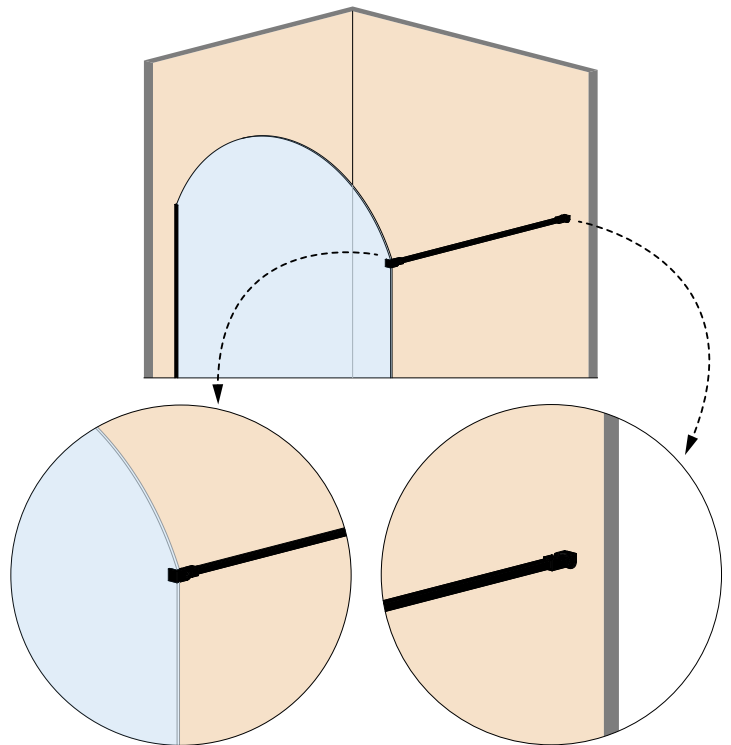


ZMIERZ I PODAJ ODCHYLEŃKI: (PUSTE POLE OZNACZA BRAK ODCHYLEŃKI)



ISTNIEJE MOŻLIWOŚĆ ZAMÓWIENIA  
 PRODUKTU Z NADRUKIEM  
 FRAME (efekt ramy) LUB FACTORY.  
 PROSIMY O WSKAZANIE WYBRANEGO  
 WARIANTU NADRUKU PONIŻEJ.

BRAK   
 FRAME   
 FACTORY   
 INDYWIDUALNY



DLA SZYBY Z ZAOKRĄGLENIEM PRZEWIDZIANO ZMIANĘ WSPORNIKA  
 ORAZ JEGO UKŁADU NA PRZEDSTAWIONY POWYŻEJ.

\* WSKAŹ PUNKT/Y „0” ORAZ PODAJ ODCHYLEŃKI JAKO WARTOŚCI UJEMNE.  
 PUNKT „0” TO MIEJSCE POMIARU WYSOKOŚCI ZABUDOWY.

\*\* H1 < H2 - PROMIEN ZAOKRĄGLENIA JEST WARTOŚCIĄ WYNIKOWĄ, OSTATECZNY  
 WYGLĄD PRODUKTU ZOSTANIE PRZEDSTAWIONY NA POGŁĄDOWEJ WIZUALIZACJI

 UWAGA, RADAWAY ZE WZGLĘDÓW TECHNOLOGICZNYCH ZASTRZEGA SOBIE MOŻLIWOŚĆ DOKONANIA ZMIAN KONSTRUKCYJNYCH.

UWAGI: \_\_\_\_\_