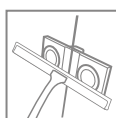
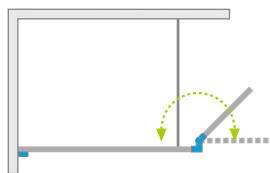


## Arta Walk-in



Dostępne kolory profili:



03 Chrome+



Arta Walk-in + Giaros D



Składając zamówienie, należy podać 2 numery artykułów: frontu oraz skrzydła bocznego.

### FRONT

Model	Wymiar nominalny (X1)	Wymiar do osi szyby (Y1)	Wysokość (H)	SZKŁO PRZEJRZYSTE	
				Nr artykułu	Cena brutto
Walk-in front 80	786-796	773-783	2000	386280-03-01	1 593
Walk-in front 90	886-896	873-883	2000	386290-03-01	1 655
Walk-in front 100	986-996	973-983	2000	386210-03-01	1 716
Walk-in front 110	1086-1096	1073-1083	2000	386211-03-01	1 961
Walk-in front 120	1186-1196	1173-1183	2000	386212-03-01	2 022
Walk-in front 130	1286-1296	1273-1283	2000	386213-03-01	2 083
Walk-in front 140	1386-1396	1373-1383	2000	386214-03-01	2 145

### SKRZYDŁO BOCZNE

Model	Szerokość (C)	Wysokość (H)	SZKŁO PRZEJRZYSTE	
			Nr artykułu	Cena brutto
Skrzydło boczne 40 lewe	400	2000	386010-03-01L	2 076
Skrzydło boczne 40 prawe	400	2000	386010-03-01R	2 076

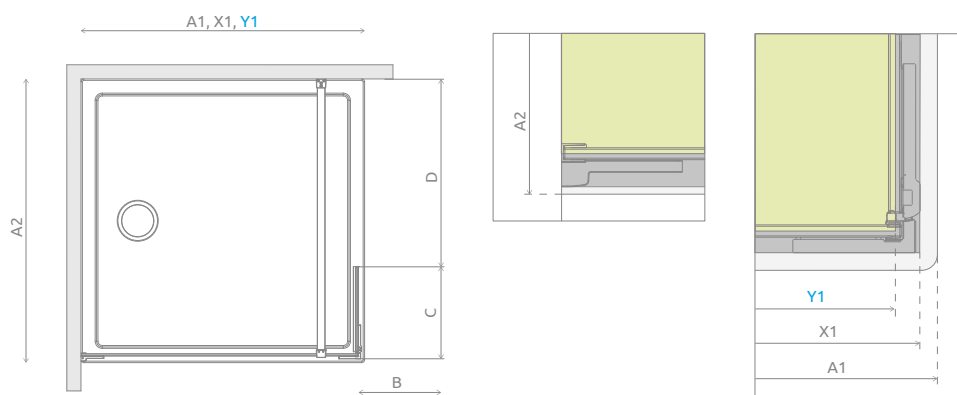
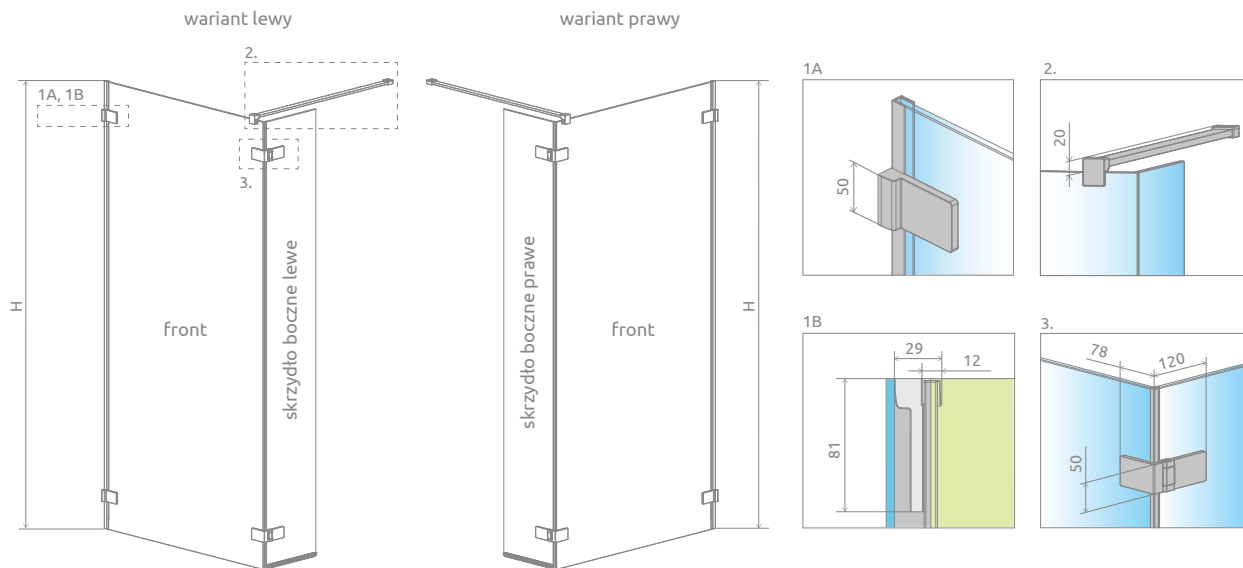
■ Artykuły oznaczone kolorem szarym – czas realizacji zamówienia 5 dni roboczych.

### DOPŁATY DO WARIANTÓW SZKŁA

Nazwa elementu	UltraClear®, satynowe, grafitowe, brązowe	Mirror	Intimato, Gradient
Front	326	872	700
Skrzydło boczne	130	348	250

W przypadku zamówienia produktu z nadrukiem Intimato lub Gradient na szkło UltraClear®, grafitowym, brązowym, satynowym, Mirror do ceny produktu należy doliczyć dwie dopłaty. Czas realizacji zamówień produktów w wybranym wariantcie szkła wynosi 10 dni roboczych.

# RYSUNKI TECHNICZNE



Front	A1	A2	X1	Y1	H
Front 80	800	maks. 1200	786-796	773-783	2000
Front 90	900	maks. 1200	886-896	873-883	2000
Front 100	1000	maks. 1200	986-996	973-983	2000
Front 110	1100	maks. 1200	1086-1096	1073-1083	2000
Front 120	1200	maks. 1200	1186-1196	1173-1183	2000
Front 130	1300	maks. 1200	1286-1296	1273-1283	2000
Front 140	1400	maks. 1200	1386-1396	1373-1383	2000

Skrzydło boczne	B	C	D
Skrzydło boczne	358	400	maks. 810

## OPCJE DODATKOWE



## ZALECANE BRODZIKI

