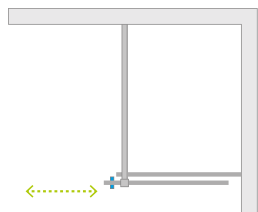


Furo Walk-in

Produkt w innych wariantach kolorystycznych znajduje się: Black na str. 50, Gold na str. 36.



Model dostępny w kolorach profili:



01 Chrom 54 Czarny 09 Żółty



Furo Walk-in + Kyntos F czarny



Składając zamówienie, należy podać 2 numery artykułów: drzwi oraz ścianki.

Model	Nazwa elementu	SZKŁO PRZEJRZYSTE							
		Kolor profili CHROM		Kolor profili CZARNY		Kolor profili ŻÓŁTY			
		Nr artykułu	Cena brutto	Nr artykułu	Cena brutto	Nr artykułu	Cena brutto	Nr artykułu	Cena brutto
Walk-in 80 lewy	Drzwi 438 lewe	10106438-01-01L	1 706	10106438-54-01L	1 876	10106438-09-01L	2 048	10106438-09-01L	2 048
	Ścianka 394	10110394-01-01	676	10110394-01-01	676	10110394-01-01	676	10110394-01-01	676
Walk-in 80 prawy	Drzwi 438 prawe	10106438-01-01R	1 706	10106438-54-01R	1 876	10106438-09-01R	2 048	10106438-09-01R	2 048
	Ścianka 394	10110394-01-01	676	10110394-01-01	676	10110394-01-01	676	10110394-01-01	676
Walk-in 90 lewy	Drzwi 488 lewe	10106488-01-01L	1 740	10106488-54-01L	1 915	10106488-09-01L	2 089	10106488-09-01L	2 089
	Ścianka 444	10110444-01-01	710	10110444-01-01	710	10110444-01-01	710	10110444-01-01	710
Walk-in 90 prawy	Drzwi 488 prawe	10106488-01-01R	1 740	10106488-54-01R	1 915	10106488-09-01R	2 089	10106488-09-01R	2 089
	Ścianka 444	10110444-01-01	710	10110444-01-01	710	10110444-01-01	710	10110444-01-01	710
Walk-in 100 lewy	Drzwi 538 lewe	10106538-01-01L	1 775	10106538-54-01L	1 953	10106538-09-01L	2 129	10106538-09-01L	2 129
	Ścianka 494	10110494-01-01	745	10110494-01-01	745	10110494-01-01	745	10110494-01-01	745
Walk-in 100 prawy	Drzwi 538 prawe	10106538-01-01R	1 775	10106538-54-01R	1 953	10106538-09-01R	2 129	10106538-09-01R	2 129
	Ścianka 494	10110494-01-01	745	10110494-01-01	745	10110494-01-01	745	10110494-01-01	745
Walk-in 110 lewy	Drzwi 588 lewe	10106588-01-01L	1 809	10106588-54-01L	1 990	10106588-09-01L	2 171	10106588-09-01L	2 171
	Ścianka 544	10110544-01-01	779	10110544-01-01	779	10110544-01-01	779	10110544-01-01	779
Walk-in 110 prawy	Drzwi 588 prawe	10106588-01-01R	1 809	10106588-54-01R	1 990	10106588-09-01R	2 171	10106588-09-01R	2 171
	Ścianka 544	10110544-01-01	779	10110544-01-01	779	10110544-01-01	779	10110544-01-01	779
Walk-in 120 lewy	Drzwi 638 lewe	10106638-01-01L	1 844	10106638-54-01L	2 028	10106638-09-01L	2 212	10106638-09-01L	2 212
	Ścianka 594	10110594-01-01	814	10110594-01-01	814	10110594-01-01	814	10110594-01-01	814
Walk-in 120 prawy	Drzwi 638 prawe	10106638-01-01R	1 844	10106638-54-01R	2 028	10106638-09-01R	2 212	10106638-09-01R	2 212
	Ścianka 594	10110594-01-01	814	10110594-01-01	814	10110594-01-01	814	10110594-01-01	814
Walk-in 130 lewy	Drzwi 688 lewe	10106688-01-01L	1 877	10106688-54-01L	2 066	10106688-09-01L	2 254	10106688-09-01L	2 254
	Ścianka 644	10110644-01-01	847	10110644-01-01	847	10110644-01-01	847	10110644-01-01	847
Walk-in 130 prawy	Drzwi 688 prawe	10106688-01-01R	1 877	10106688-54-01R	2 066	10106688-09-01R	2 254	10106688-09-01R	2 254
	Ścianka 644	10110644-01-01	847	10110644-01-01	847	10110644-01-01	847	10110644-01-01	847
Walk-in 140 lewy	Drzwi 738 lewe	10106738-01-01L	1 912	10106738-54-01L	2 103	10106738-09-01L	2 295	10106738-09-01L	2 295
	Ścianka 694	10110694-01-01	882	10110694-01-01	882	10110694-01-01	882	10110694-01-01	882
Walk-in 140 prawy	Drzwi 738 prawe	10106738-01-01R	1 912	10106738-54-01R	2 103	10106738-09-01R	2 295	10106738-09-01R	2 295
	Ścianka 694	10110694-01-01	882	10110694-01-01	882	10110694-01-01	882	10110694-01-01	882
Walk-in 150 lewy	Drzwi 788 lewe	10106788-01-01L	1 946	10106788-54-01L	2 141	10106788-09-01L	2 335	10106788-09-01L	2 335
	Ścianka 744	10110744-01-01	916	10110744-01-01	916	10110744-01-01	916	10110744-01-01	916
Walk-in 150 prawy	Drzwi 788 prawe	10106788-01-01R	1 946	10106788-54-01R	2 141	10106788-09-01R	2 335	10106788-09-01R	2 335
	Ścianka 744	10110744-01-01	916	10110744-01-01	916	10110744-01-01	916	10110744-01-01	916
Walk-in 160 lewy	Drzwi 838 lewe	10106838-01-01L	1 981	10106838-54-01L	2 179	10106838-09-01L	2 377	10106838-09-01L	2 377
	Ścianka 794	10110794-01-01	951	10110794-01-01	951	10110794-01-01	951	10110794-01-01	951
Walk-in 160 prawy	Drzwi 838 prawe	10106838-01-01R	1 981	10106838-54-01R	2 179	10106838-09-01R	2 377	10106838-09-01R	2 377
	Ścianka 794	10110794-01-01	951	10110794-01-01	951	10110794-01-01	951	10110794-01-01	951



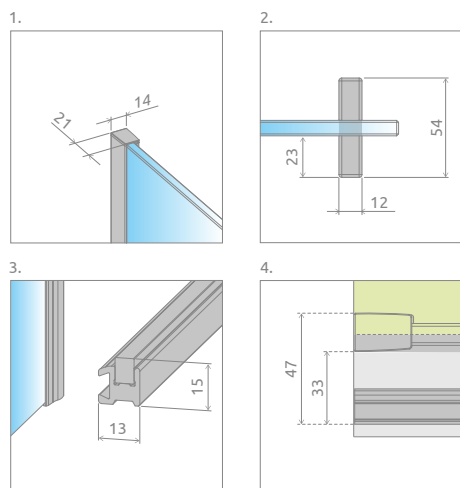
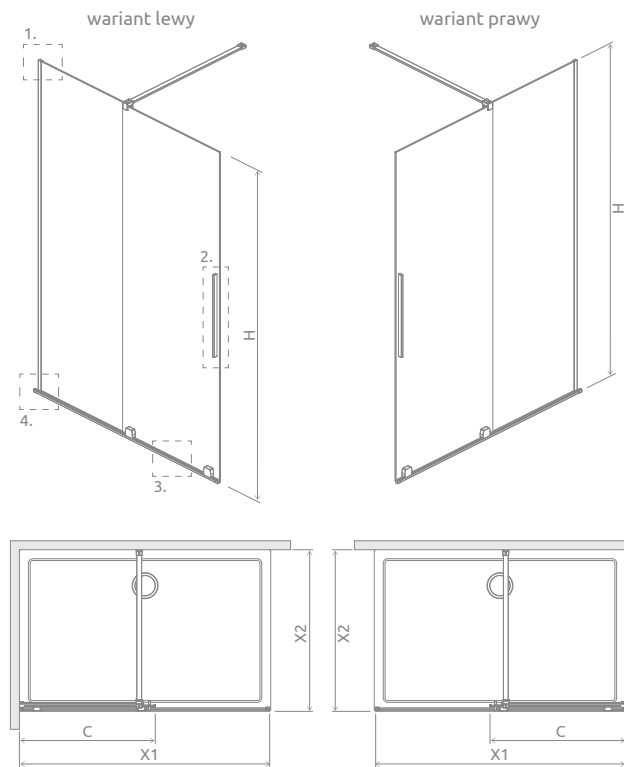
■ Artykuły oznaczone kolorem szarym – czas realizacji zamówienia 5 dni roboczych.

DOPŁATY DO WARIANTÓW SZKŁA

Nazwa elementu	UltraClear®, satynowe, grafitowe, brązowe	Mirror	Frame, Factory, Intimato
Walk-in	163	436	350
Ścianka	163	436	350

W przypadku zamówienia produktu z nadrukiem Frame, Factory lub Intimato na szkło UltraClear®, grafitowym, brązowym, satynowym, Mirror do ceny produktu należy doliczyć dwie dopłaty. Czas realizacji zamówień produktów w wybranym wariantcie szkła wynosi 10 dni roboczych.

RYSUNKI TECHNICZNE



W przypadku montażu na brodziku – szerokość rantu brodzika musi wynosić minimum 43 mm.

Jeżeli szerokość frontu kabiny (X) ≤ 1400 istnieje możliwość zamiany wspornika prostopadłego na skośny. Opcję tę należy wyraźnie zaznaczyć w zamówieniu. Cena brutto 98 zł.

Istnieje możliwość odpłatnej zamiany przezrzystych uszczelek (pionowej i poziomej) na uszczelki w kolorze czarnym. Należy tę opcję wyraźnie zaznaczyć w zamówieniu. Cena brutto 55 zł.

Model	X1	X2	C	H
Walk-in 80	790-800	maks. 1200	453-463	2000
Walk-in 90	890-900	maks. 1200	503-513	2000
Walk-in 100	990-1000	maks. 1200	553-563	2000
Walk-in 110	1090-1100	maks. 1200	603-613	2000
Walk-in 120	1190-1200	maks. 1200	653-663	2000
Walk-in 130	1290-1300	maks. 1200	703-713	2000
Walk-in 140	1390-1400	maks. 1200	753-763	2000
Walk-in 150	1490-1500	maks. 1200	803-813	2000
Walk-in 160	1590-1600	maks. 1200	853-863	2000



Istnieje możliwość wykonania produktu z uchwytem relingowym¹⁾ pełniącym jednocześnie funkcję wieszaka na ręcznik. Cena brutto uchwyty 180 zł.



Możliwość poszerzenia wejścia o 30 mm poprzez zamianę uchwyty pionowego na uchwyty okrągły¹⁾. Cena brutto uchwyty 326 zł. Prosimy o kontakt z Działem Kabin Niestandardowych.

OPCJE DODATKOWE

DOSTĘPNE NA MIARĘ Patrz str. 6	WARIANTY SZKŁA Patrz str. 12	DRUK/GRAWER NA SZKLE Patrz str. 26/30	MOŻLIWOŚĆ ZAMIANY USZCZELEK Patrz str. 16	SZERSZE WEJŚCIE Patrz str. 170	WYMIANA UCHWYTU NA RELINGOWY	BRODZIKI PODPŁYTKOWE Patrz str. 593	DOSTĘPNE AKCESORIA Patrz str. 585

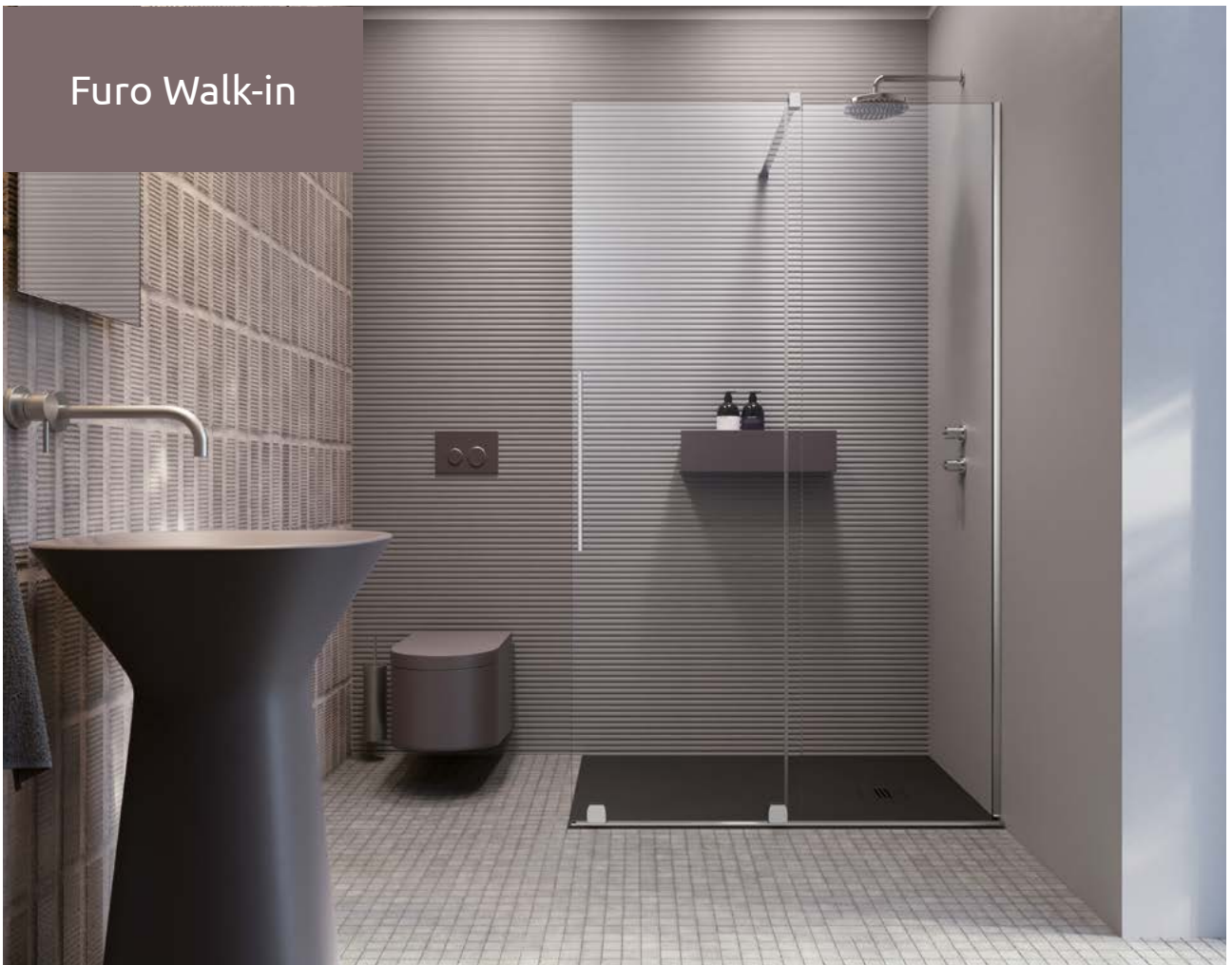
PASUJĄCE BRODZIKI




¹⁾ tylko w kolorze chrom i czarnym.

Ceny detaliczne podano w PLN. Wymiary podane są w mm.

Furo Walk-in



Furo Black Walk-in



Furo Gold
Walk-in

