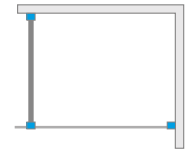




Produkt w innych wariantach kolorystycznych znajduje się na str. 73

# Modo XL



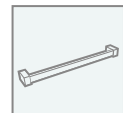
## OPCJE DODATKOWE



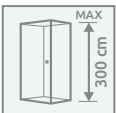
WARIANTY SZKŁA  
Patrz str. 11



DRUK/GRAWER NA SZKLE  
Patrz str. 26/30



WIESZAK NA RĘCZNIK  
Patrz str. 14



MAKSYMALNA WYSOKOŚĆ  
Patrz str. 17

Dostępne kolory profili:



01 Chrom 54 Czarny

Modo XL + brodzik podpłytkowy

Kabina jest uniwersalna, można zamontować ją zarówno jako wersję lewą, jak i prawą.

Model	X	Wysokość (H)	SZKŁO PRZEJRYSTE			
			kolor profili: <b>CHROM</b> Nr artykułu	Cena brutto	kolor profili: <b>CZARNY</b> Nr artykułu	Cena brutto
Modo X II 30-100×200-250	maks. 1000	maks. 2500	389404-01-01	<b>3 148</b>	389404-54-01	<b>3 469</b>
Modo X II 100-160×200-250	maks. 1600	maks. 2500	389408-01-01	<b>3 777</b>	389408-54-01	<b>4 156</b>
Modo X II 30-100×250-300	maks. 1000	maks. 3000	389405-01-01	<b>3 777</b>	389405-54-01	<b>4 156</b>
Modo X II 100-160×250-300	maks. 1600	maks. 3000	389409-01-01	<b>4 578</b>	389409-54-01	<b>5 036</b>

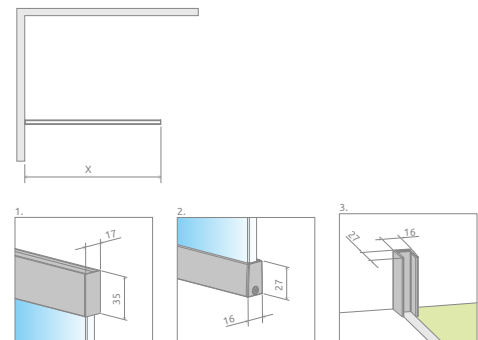
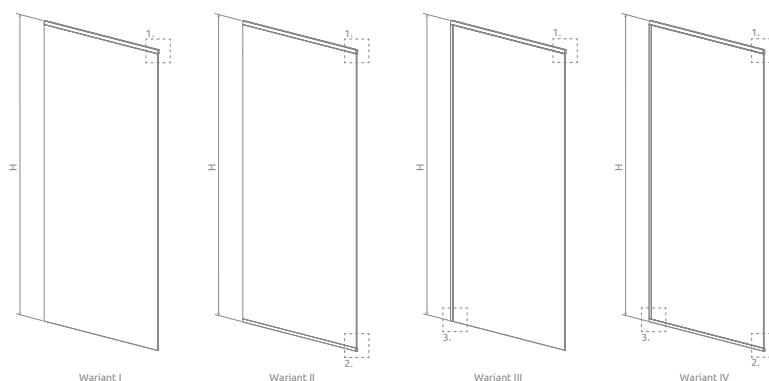
■ Artykuły oznaczone kolorem – czas realizacji 10 dni roboczych. Prosimy o podanie wymiaru produktu.

## DOPLATY DO WARIANTÓW SZKŁA

Model	UltraClear®, grafitowe, brązowe, satynowe	Frame, Factory, Intimato, Gradient
Modo XL – wys. do 250 cm	414	700
Modo XL – wys. do 300 cm	621	700

W przypadku zamówienia produktu z nadrukiem Frame, Factory, Intimato lub Gradient na szkło UltraClear®, grafitowym, brązowym, satynowym do ceny produktu należy doliczyć dwie dopłaty. Czas realizacji zamówień produktów w wybranym wariantcie szkła wynosi 10 dni roboczych.

## RYSUNKI TECHNICZNE



Model	X	H
30-100	maks. 1000	maks. 3000
100-160	maks. 1600	maks. 3000