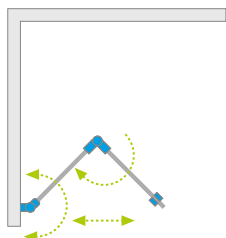


# Nes 8 Walk-in KDD B Nes Walk-in KDD B



Nes 8



Nes



Dostępne kolory profili:



01 Chrom 54 Czarny

Produkt w innych wariantach kolorystycznych znajduje się na str. 333



Możliwość zamówienia kabiny z dodatkowym uchwytem. Szczegóły na str. 15.



Nes Walk-in KDD B + Kyntos F biały

Składając zamówienie, należy podać 1 numer artykułu: części lewej lub części prawej kabiny.

## CZĘŚĆ LEWA

Model	Nes 8 KDD B szkło przejrzyste – 8 mm				Nes KDD B szkło przejrzyste – 6 mm			
	kolor profili: <b>CHROM</b> Nr artykułu	Cena brutto	kolor profili: <b>CZARNY</b> Nr artykułu	Cena brutto	kolor profili: <b>CHROM</b> Nr artykułu	Cena brutto	kolor profili: <b>CZARNY</b> Nr artykułu	Cena brutto
KDD B 80 lewa	10074080-01-01L	<b>2 433</b>	10074080-54-01L	<b>2 676</b>	10024080-01-01L	<b>1 946</b>	10024080-54-01L	<b>2 141</b>
KDD B 90 lewa	10074090-01-01L	<b>2 507</b>	10074090-54-01L	<b>2 758</b>	10024090-01-01L	<b>2 004</b>	10024090-54-01L	<b>2 204</b>
KDD B 100 lewa	10074100-01-01L	<b>2 576</b>	10074100-54-01L	<b>2 833</b>	10024100-01-01L	<b>2 061</b>	10024100-54-01L	<b>2 267</b>

## CZĘŚĆ PRAWA

Model	Nes 8 KDD B szkło przejrzyste – 8 mm				Nes KDD B szkło przejrzyste – 6 mm			
	kolor profili: <b>CHROM</b> Nr artykułu	Cena brutto	kolor profili: <b>CZARNY</b> Nr artykułu	Cena brutto	kolor profili: <b>CHROM</b> Nr artykułu	Cena brutto	kolor profili: <b>CZARNY</b> Nr artykułu	Cena brutto
KDD B 80 prawa	10074080-01-01R	<b>2 433</b>	10074080-54-01R	<b>2 676</b>	10024080-01-01R	<b>1 946</b>	10024080-54-01R	<b>2 141</b>
KDD B 90 prawa	10074090-01-01R	<b>2 507</b>	10074090-54-01R	<b>2 758</b>	10024090-01-01R	<b>2 004</b>	10024090-54-01R	<b>2 204</b>
KDD B 100 prawa	10074100-01-01R	<b>2 576</b>	10074100-54-01R	<b>2 833</b>	10024100-01-01R	<b>2 061</b>	10024100-54-01R	<b>2 267</b>

■ Artykuły oznaczone kolorem szarym – czas realizacji zamówienia 5 dni roboczych.

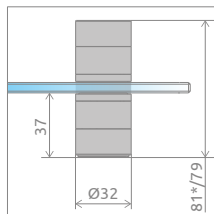
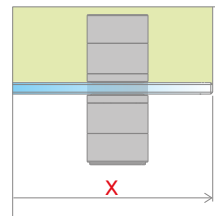
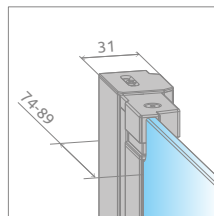
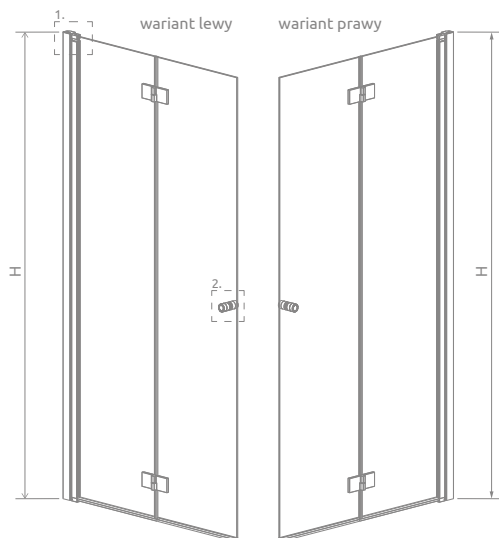
Składając zamówienie należy zaznaczyć, że kabina będzie montowana jako Walk-in.

### DOPLATY DO WARIANTÓW SZKŁA


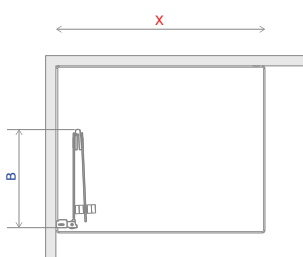
Nazwa elementu		UltraClear®, satynowe, grafitowe, brązowe		Mirror		Frame, Factory, Intimato, Gradient	
		8 mm	6 mm	8 mm	6 mm	8 mm	6 mm
KDD B	część lewa lub prawa	326	250	872	686	700	

W przypadku zamówienia produktu z nadrukiem Frame, Factory, Intimato lub Gradient na szkło UltraClear®, grafitowym, brązowym, satynowym, Mirror do ceny produktu należy doliczyć dwie dopłaty. Czas realizacji zamówień produktów w wybranym wariantcie szkła wynosi 10 dni roboczych.

## RYSUNKI TECHNICZNE



\*Nes 8



Istnieje możliwość odpłatnej zamiany przezroczystych uszczelki (pionowej i poziomych) na uszczelki w kolorze czarnym.

Należy tę opcję wyraźnie zaznaczyć w zamówieniu. Cena 77 zł brutto.

Model	X1	B1	H
Walk-in B I (1/2 KDD-B) 80	760-775	375	2000
Walk-in B I (1/2 KDD-B) 90	860-875	425	2000
Walk-in B I (1/2 KDD-B) 100	960-975	475	2000

## OPCJE DODATKOWE

DOSTĘPNE NA MIARĘ Patrz str. 6	WARIANTY SZKŁA Patrz str. 11	DRUK/GRAWER NA SZKLE Patrz str. 26/30	PROFILE POSZERZAJĄCE Patrz str. 21	DODATKOWY UCHWYT Patrz str. 15	MAKSYMALNA WYSOKOŚĆ Patrz str. 17	MOŻLIWOŚĆ ZAMIANY USZCZELKI Patrz str. 17

Profile poszerzające	kolor profilu: <b>CHROM</b> Nr artykułu	Cena brutto	kolor profilu: <b>CZARNY</b> Nr artykułu	Cena brutto
Profil +2 cm	P01-276200001	171	P01-276200054	190

## ZALECANE BRODZIKI

