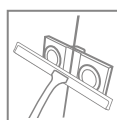
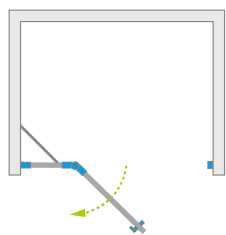


Fuenta New DWJ



Цей виріб є з фурнітурою кольору:



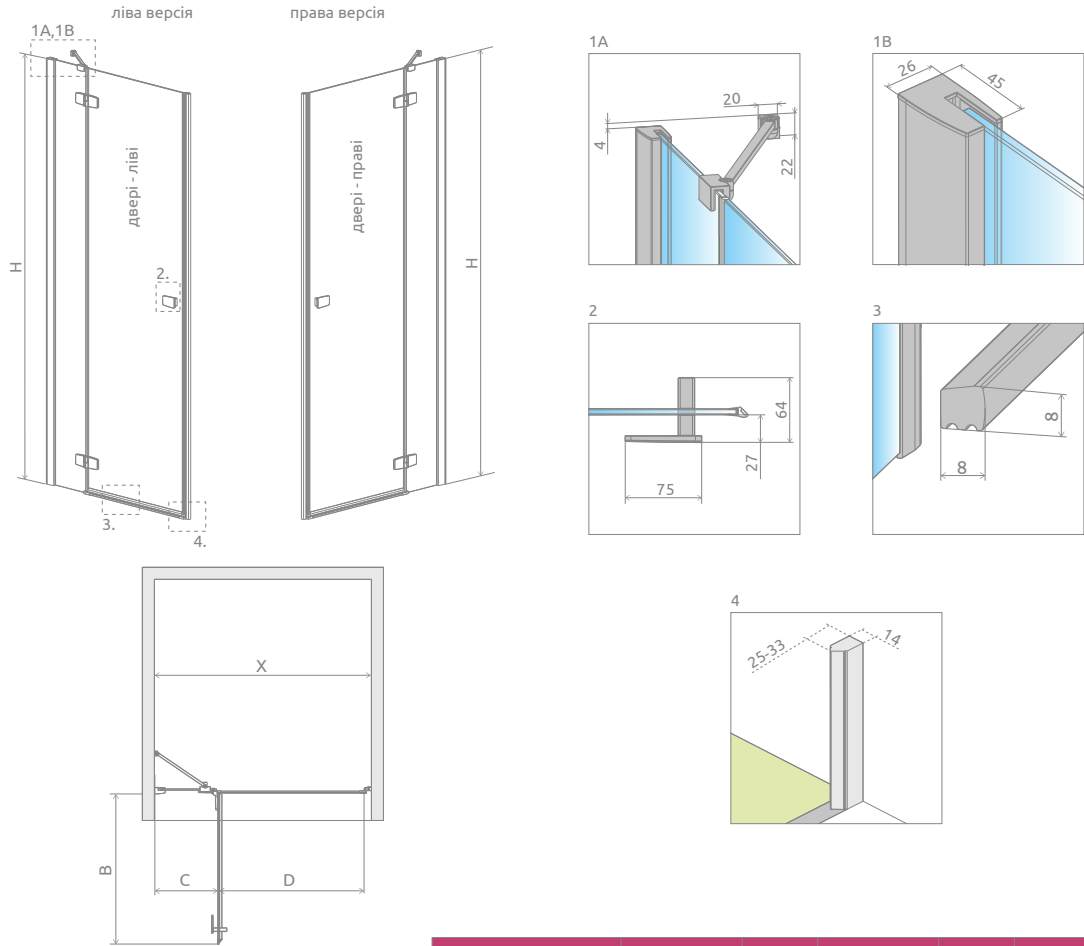
01 Хром



Fuenta New DWJ + душова плита

| Модель | Ширина ніші (X) | Висота (H) | ПРОЗОРЕ СКЛО |
|-----------|--------------------|---------------|---------------|
| | | | № арт. |
| DWJ 80 L | 787-810 | 2000 | 384012-01-01L |
| DWJ 80 R | 787-810 | 2000 | 384012-01-01R |
| DWJ 90 L | 887-910 | 2000 | 384013-01-01L |
| DWJ 90 R | 887-910 | 2000 | 384013-01-01R |
| DWJ 100 L | 987-1010 | 2000 | 384014-01-01L |
| DWJ 100 R | 987-1010 | 2000 | 384014-01-01R |
| DWJ 110 L | 1087-1110 | 2000 | 384015-01-01L |
| DWJ 110 R | 1087-1110 | 2000 | 384015-01-01R |
| DWJ 120 L | 1187-1210 | 2000 | 384016-01-01L |
| DWJ 120 R | 1187-1210 | 2000 | 384016-01-01R |
| DWJ 130 L | 1287-1310 | 2000 | 384017-01-01L |
| DWJ 130 R | 1287-1310 | 2000 | 384017-01-01R |

ТЕХНІЧНІ МАЛЮНКИ



| Модель | X | B | C | D | H |
|---------|-----------|-----|---------|-----|------|
| DWJ 80 | 787-810 | 520 | 253-268 | 505 | 2000 |
| DWJ 90 | 887-910 | 620 | 253-268 | 605 | 2000 |
| DWJ 100 | 987-1010 | 620 | 353-368 | 605 | 2000 |
| DWJ 110 | 1087-1110 | 820 | 253-268 | 805 | 2000 |
| DWJ 120 | 1187-1210 | 820 | 353-368 | 805 | 2000 |
| DWJ 130 | 1287-1310 | 820 | 453-468 | 805 | 2000 |

ДОДАТКОВІ ОПЦІЇ

| | | | | | |
|-----------------------|------------------------|--------------------------------------|--------------------------------|-----------------------------|-----------------------|
| | | | | | |
| НА ЗАМОВЛЕННЯ стор. 6 | ВАРІАНТИ СКЛА стор. 11 | ДРУК/ГРАВІЮВАННЯ НА СКЛІ стор. 26/30 | РОЗШИРЮВАЛЬНІ ПРОФІЛІ стор. 21 | МАКСИМАЛЬНА ВИСОТА стор. 17 | ЗАМІНА РУЧОК стор. 16 |

| Розширювальні профілі | № арт. |
|---|---------------|
| Профіль +2 см – монтаж тільки зі сторони нерухомої стінки | P01-154200001 |
| Профіль +4 см – монтаж тільки зі сторони нерухомої стінки | P01-155200001 |

МОДЕЛЬНИЙ РЯД

