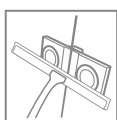
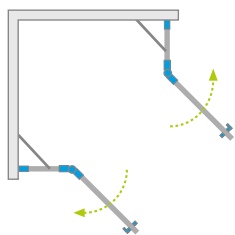


Fuenta New KDD



Цей виріб є з фурнітурою кольору:



01 Хром



Fuenta New KDD + Giaros C

У замовленні потрібно вказати 2 номери артикулів: лівої і правої частини kabini.

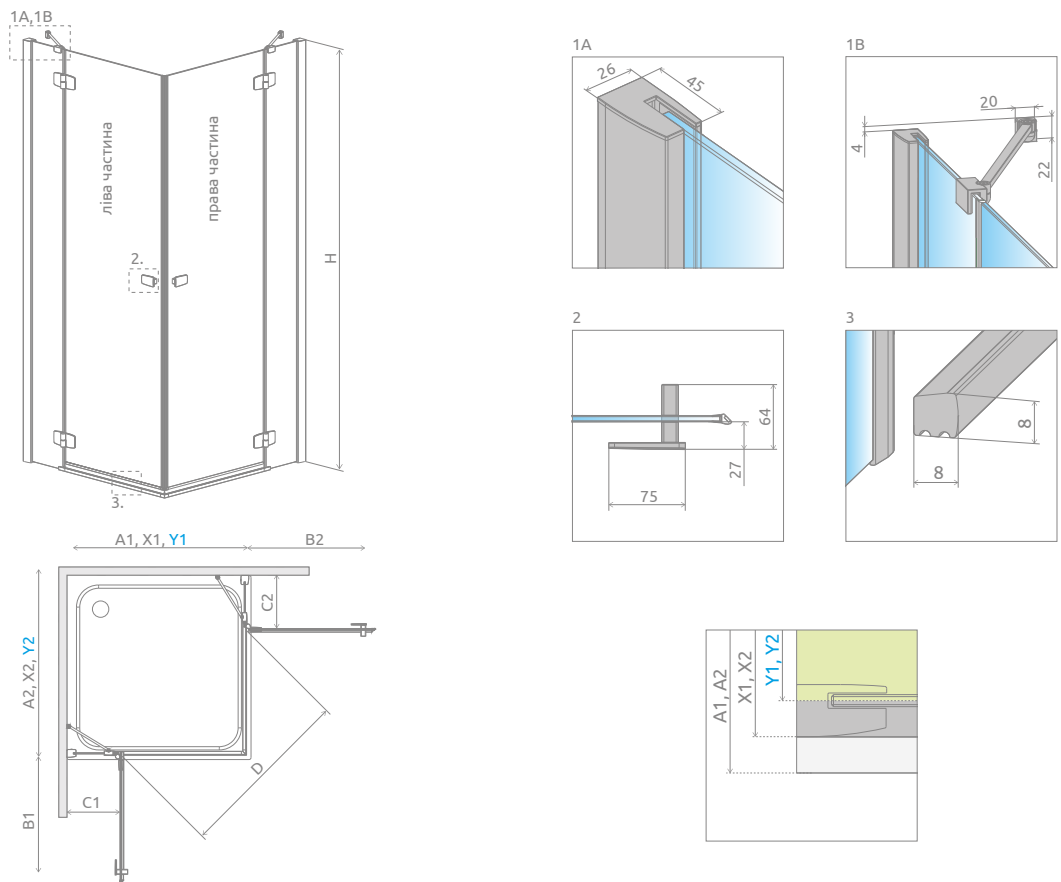
ЛІВА ЧАСТИНА КАБІНИ

Модель	Ширина (A1)	Розмір до осі скла (Y1)	Висота (H)	ПРОЗОРЕ СКЛО
				№ арт.
KDD 80 L	800	767-782	2000	384061-01-01L
KDD 90 L	900	867-882	2000	384060-01-01L
KDD 100 L	1000	967-982	2000	384062-01-01L

ПРАВА ЧАСТИНА КАБІНИ

Модель	Ширина (A2)	Розмір до осі скла (Y2)	Висота (H)	ПРОЗОРЕ СКЛО
				№ арт.
KDD 80 R	800	767-782	2000	384061-01-01R
KDD 90 R	900	867-882	2000	384060-01-01R
KDD 100 R	1000	967-982	2000	384062-01-01R

ТЕХНІЧНІ МАЛЮНКИ



Модель	A1	A2	X1	X2	Y1	Y2	B1	B2	C1	C2	D	H
KDD 80L×80R	800	800	785-800	785-800	767-782	767-782	520	520	253-268	253-268	745	2000
KDD 80L×90R	800	900	785-800	885-900	767-782	867-882	520	620	253-268	253-268	810	2000
KDD 80L×100R	800	1000	785-800	985-1000	767-782	967-982	520	620	253-268	353-368	810	2000
KDD 90L×80R	900	800	885-900	785-800	867-882	767-782	620	520	253-268	253-268	810	2000
KDD 90L×90R	900	900	885-900	885-900	867-882	867-882	620	620	253-268	253-268	885	2000
KDD 90L×100R	900	1000	885-900	985-1000	867-882	967-982	620	620	253-268	353-368	885	2000
KDD 100L×80R	1000	800	985-1000	785-800	967-982	767-782	620	520	353-368	253-268	810	2000
KDD 100L×90R	1000	900	985-1000	885-900	967-982	867-882	620	620	353-368	253-268	885	2000
KDD 100L×100R	1000	1000	985-1000	985-1000	967-982	967-982	620	620	353-368	353-368	885	2000

ДОДАТКОВІ ОПЦІЇ

НА ЗАМОВЛЕННЯ стор. 6	ВАРІАНТИ СКЛА стор. 11	ДРУК/ГРАВІЮВАННЯ НА СКЛІ стор. 26/30	РОЗШИРЮВАЛЬНІ ПРОФІЛІ стор. 21	МАКСИМАЛЬНА ВИСОТА стор. 17	ЗАМІНА РУЧОК стор. 16

Розширювальні профілі	№ арт.
Профіль +2 см	P01-154200001
Профіль +4 см	P01-155200001

МОДЕЛЬНИЙ РЯД

