

# Receveurs de douche

## TYPES DE RECEVEURS

■ – Receveurs plats en conglomérat de marbre

■ – Receveurs plats en acrylique + base en polyuréthane





■ – Receveurs en acrylique







Spécificités des receveurs de douche Kyntos et Teos :

- Certifié TÜV Rheinland
- Garantie = 5 ans
- Nous proposons un service de coupe ) et de finition des bordures au gel coat ).
- Certificat de résistance à la glissance selon la norme DIN 51 097: 1992 (classe B  $\geq$  18 °).
- Veuillez vérifier la disponibilité des receveurs de douche Kyntos et Teos page **360**




Tous les dessins techniques sont disponibles sur notre site internet.											
Modèle	Photo	Tablier	Pieds	Au ras du sol	Evacuation	Siphons	Hauteur	Dimensions	Article	Prix	
<b>Carrés (de type C)</b>											
Kyntos C White		x	x	✓	Ø 90	Siphon HS1 et grille HKA- <b>XX</b> <b>inclus</b>  Veuillez choisir l'une des grilles ci-dessous	30	80 × 80	HKC8080- <b>XX</b>		
Kyntos C Cemento		x	x	✓				Remplacer <b>XX</b> par Cemento = <b>74</b>	90 × 90	HKC9090- <b>XX</b>	
Kyntos C Anthracite		x	x	✓				Remplacer <b>XX</b> par Anthracite = <b>64</b>	100 × 100	HKC100100- <b>XX</b>	
Kyntos C Black		x	x	✓				Remplacer <b>XX</b> par Noir = <b>54</b>			
Grid Kyntos		Inox <b>01</b>	White <b>04</b>	Cemento <b>74</b>	Anthracite <b>64</b>	Black <b>54</b>		13 × 13	HKA- <b>XX</b>	<b>inclus</b>	
Teos C White		x	x	✓	Ø 90	Siphon HS1 <b>inclus</b>	30	80 × 80	HTC8080- <b>XX</b>		
Teos C Cemento		x	x	✓				Remplacer <b>XX</b> par Cemento = <b>74</b>	90 × 90	HTC9090- <b>XX</b>	
Teos C Anthracite		x	x	✓				Remplacer <b>XX</b> par Anthracite = <b>64</b>	100 × 100	HTC100100- <b>XX</b>	
Teos C Black		x	x	✓				Remplacer <b>XX</b> par Noir = <b>54</b>			
Zantos C		x	x	✓	Ø 90	TB90, TB21, TBXS, R500, R580, R510	32	80 × 80	M3ZNC8080-06		
								90 × 90	M3ZNC9090-06		

Tous les dessins techniques sont disponibles sur notre site internet.											
Modèle	Photo	Tablier	Pieds	Au ras du sol	Evacuation	Siphons	Hauteur	Dimensions	Article	Prix	
Giaros C		✗	✗	✓	Ø 50	5SL1	40	90 × 90	MKGC9090-03		
								100 × 100	M3GRC1010		
Doros Plus C		✗	✗	✗	Ø 90	TB90, TB21, TBXS, R500, R580, R510, R400 SLIM, R400W SLIM, 690 P	40	80 × 80	SDRPC8080-01		
								90 × 90	SDRPC9090-01		
								100 × 100	SDRPC1010-01		
Doros C		✗	✗	✗	Ø 90	TB90, TB21, TBXS, R500, R580, R510, R400 SLIM, R400W SLIM, 690 P	45	80 × 80	SDRC8080-01		
								90 × 90	SDRC9090-01		
Doros C Stone		✗	✗	✗	Ø 90	TB90, TB21, TBXS, R500, R580, R510, R400 SLIM, R400W SLIM, 690 P	45	80 × 80	SDRC8080-01- <b>XXS</b>		
								90 × 90	SDRC9090-01- <b>XXS</b>		
								100 × 100	SDRC1010-01- <b>XXS</b>		
Doros C Compact		Intégré	✓ h = 78	✗	Ø 90	TB90, TB21, TBXS, R500, R580, R510, R400 SLIM, R400W SLIM	115	80 × 80	SDRC8080-05		
								90 × 90	SDRC9090-05		
								100 × 100	SDRC1010-05		
Doros C Compact Stone		Intégré	✓ h = 78	✗	Ø 90	TB90, TB21, TBXS, R500, R580, R510, R400 SLIM, R400W SLIM	115	80 × 80	SDRC8080-05- <b>XXS</b>		
								90 × 90	SDRC9090-05- <b>XXS</b>		
								100 × 100	SDRC1010-05- <b>XXS</b>		
Argos C		✗	✗	✗	Ø 90	R399	55	80 × 80	4AC88-01		
								90 × 90	4AC99-01		
								100 × 100	4AC1010-01		
Delos C		✗	✗	✗	Ø 90	TB90, TB21, TBXS, R500, R580, R510, R400 SLIM, R400W SLIM, 690 P	45	80 × 80	SDC0808-01		
								50	90 × 90	SDC0909-01	
								55	100 × 100	SDC1010-01	
Delos C with front panel		Removable panel	✓ h = 94	✗	Ø 90	TB90, TB21, TBXS, R500, R580, R510, R400 SLIM, R400W SLIM, 690 P	145	80 × 80	4C88170-03		
								150	90 × 90	4C99170-03	
								155	100 × 100	4C11170-03	

Tous les dessins techniques sont disponibles sur notre site internet.										
Modèle	Photo	Tablier	Pieds	Au ras du sol	Evacuation	Siphons	Hauteur	Dimensions	Article	Prix








## Rectangulaires – évacuation petit côté (de type F)

Kyntos F White		✗	✗	✓	Ø 90	Siphon HS1 et grille HKA- <b>XX</b> inclus	30	90 × 80	HKF9080- <b>XX</b>	
								100 × 70	HKF10070- <b>XX</b>	
								100 × 80	HKF10080- <b>XX</b>	
								100 × 90	HKF10090- <b>XX</b>	
								110 × 80	HKF11080- <b>XX</b>	

# Receveurs de douche

Tous les dessins techniques sont disponibles sur notre site internet.																		
Modèle	Photo	Tablier	Pieds	Au ras du sol	Evacuation	Siphons	Hauteur	Dimensions	Article	Prix								
Kyntos F Cemento		x	x	✓	Ø 90	Siphon HS1 et grille HKA-XX inclus Veuillez choisir l'une des grilles ci-dessous	30	110 x 90	HKF11090-XX									
								120 x 70	HKF12070-XX									
								120 x 80	HKF12080-XX									
								120 x 90	HKF12090-XX									
								120 x 100	HKF120100-XX									
								130 x 80	HKF13080-XX									
								130 x 90	HKF13090-XX									
								140 x 70	HKF14070-XX									
								140 x 80	HKF14080-XX									
								140 x 90	HKF14090-XX									
								140 x 100	HKF140100-XX									
								150 x 80	HKF15080-XX									
								150 x 90	HKF15090-XX									
								160 x 70	HKF16070-XX									
								Kyntos F Anthracite		x	x	✓	Ø 90	Siphon HS1 et grille HKA-XX inclus Veuillez choisir l'une des grilles ci-dessous	30	160 x 80	HKF16080-XX	
160 x 90	HKF16090-XX																	
160 x 100	HKF160100-XX																	
180 x 70	HKF18070-XX																	
180 x 80	HKF18080-XX																	
180 x 90	HKF18090-XX																	
180 x 100	HKF180100-XX																	
210 x 70	HKF21070-XX																	
210 x 80	HKF21080-XX																	
210 x 90	HKF21090-XX																	
210 x 100	HKF210100-XX																	
Kyntos F Black		x	x	✓	Ø 90	Siphon HS1 et grille HKA-XX inclus Veuillez choisir l'une des grilles ci-dessous	30									180 x 80	HKF18080-XX	
																180 x 90	HKF18090-XX	
																180 x 100	HKF180100-XX	
																210 x 70	HKF21070-XX	
								210 x 80	HKF21080-XX									
Grid Kyntos								13 x 13	HKA-XX	inclus								
		Inox <b>01</b>	White <b>04</b>	Cemento <b>74</b>	Anthracite <b>64</b>	Black <b>54</b>												
Teos F White		x	x	✓	Ø 90	Siphon HS1 inclus	30	90 x 80	HTF9080-XX									
								100 x 70	HTF10070-XX									
								100 x 80	HTF10080-XX									
								100 x 90	HTF10090-XX									
								110 x 80	HTF11080-XX									
								110 x 90	HTF11090-XX									
Teos F Cemento		x	x	✓	Ø 90	Siphon HS1 inclus	30	120 x 70	HTF12070-XX									
								120 x 80	HTF12080-XX									
								120 x 90	HTF12090-XX									
								120 x 100	HTF120100-XX									
								130 x 80	HTF13080-XX									
								130 x 90	HTF13090-XX									
Teos F Anthracite		x	x	✓	Ø 90	Siphon HS1 inclus	30	140 x 70	HTF14070-XX									
								140 x 80	HTF14080-XX									
								140 x 90	HTF14090-XX									
								140 x 100	HTF140100-XX									
								150 x 80	HTF15080-XX									
								150 x 90	HTF15090-XX									
Teos F Black		x	x	✓	Ø 90	Siphon HS1 inclus	35	160 x 70	HTF16070-XX									
								160 x 80	HTF16080-XX									
								160 x 90	HTF16090-XX									
								160 x 100	HTF160100-XX									
								180 x 70	HTF18070-XX									
								180 x 80	HTF18080-XX									
Zantos F		x	x	✓	Ø 90	TB90, TB21, TBXS, R500, R510, R580, R400 SLIM, R400W SLIM, 690 P	32	180 x 90	HTF18090-XX									
								180 x 100	HTF180100-XX									
								210 x 70	HTF21070-XX									
								210 x 80	HTF21080-XX									
								210 x 90	HTF21090-XX									
								210 x 100	HTF210100-XX									
Zantos F		x	x	✓	Ø 90	TB90, TB21, TBXS, R500, R510, R580, R400 SLIM, R400W SLIM, 690 P	32	100 x 80	M3ZNF1080-06									
								100 x 90	M3ZNF1090-06									
								120 x 80	M3ZNF1280-06									
								120 x 90	M3ZNF1290-06									

Tous les dessins techniques sont disponibles sur notre site internet.										
Modèle	Photo	Tablier	Pieds	Au ras du sol	Evacuation	Siphons	Hauteur	Dimensions	Article	Prix
Doros Plus F		✗	✗	✗	Ø 90	TB90, TB21, TBXS, R500, R510, R580, R400 SLIM, R400W SLIM, 690 P	50	90 × 70	SDRFP9070-01	
								100 × 70	SDRFP1070-01	
								100 × 80	SDRFP1080-01	
								120 × 70	SDRFP1270-01	
								120 × 80	SDRFP1280-01	
								140 × 80	SDRFP1480-01	
Doros F		✗	✗	✗	Ø 90	TB90, TB21, TBXS, R500, R510, R580, R400 SLIM, R400W SLIM, 690 P	55	90 × 70	SDRF9070-01	
								100 × 70	SDRF1070-01	
								100 × 80	SDRF1080-01	
								120 × 70	SDRF1270-01	
								120 × 80	SDRF1280-01	
								120 × 90	SDRF1290-01	
								130 × 80	SDRF1380-01	
								140 × 80	SDRF1480-01	
								140 × 90	SDRF1490-01	
								140 × 100	SDRF1410-01	
								150 × 80	SDRF1580-01	
								150 × 90	SDRF1590-01	
Doros F Stone		✗	✗	✗	Ø 90	TB90, TB21, TBXS, R500, R510, R580, R400 SLIM, R400W SLIM, 690 P	55	90 × 70	SDRF9070-01- <b>XXS</b>	
								100 × 70	SDRF1070-01- <b>XXS</b>	
								100 × 80	SDRF1080-01- <b>XXS</b>	
								120 × 70	SDRF1270-01- <b>XXS</b>	
								120 × 80	SDRF1280-01- <b>XXS</b>	
								120 × 90	SDRF1290-01- <b>XXS</b>	
								130 × 80	SDRF1380-01- <b>XXS</b>	
								140 × 80	SDRF1480-01- <b>XXS</b>	
								140 × 90	SDRF1490-01- <b>XXS</b>	
								140 × 100	SDRF1410-01- <b>XXS</b>	
								150 × 80	SDRF1580-01- <b>XXS</b>	
								150 × 90	SDRF1590-01- <b>XXS</b>	
Doros F Compact		Intégré	✓ h = 75	✗	Ø 90	TB90, TB21, TBXS, R500, R510, R580, R400 SLIM, R400W SLIM	120	90 × 70	SDRFP9070-05	
								100 × 70	SDRFP1070-05	
								100 × 80	SDRFP1080-05	
								120 × 70	SDRFP1270-05	
								120 × 80	SDRFP1280-05	
								120 × 90	SDRFP1290-05	
								130 × 80	SDRFP1380-05	
								140 × 80	SDRFP1480-05	
								140 × 90	SDRFP1490-05	
								140 × 100	SDRFP1410-05	
								150 × 80	SDRFP1580-05	
								150 × 90	SDRFP1590-05	
Doros F Compact Stone		Intégré	✓ h = 75	✗	Ø 90	TB90, TB21, TBXS, R500, R510, R580, R400 SLIM, R400W SLIM	120	90 × 70	SDRFP9070-05- <b>XXS</b>	
								100 × 70	SDRFP1070-05- <b>XXS</b>	
								100 × 80	SDRFP1080-05- <b>XXS</b>	
								120 × 70	SDRFP1270-05- <b>XXS</b>	
								120 × 80	SDRFP1280-05- <b>XXS</b>	
								120 × 90	SDRFP1290-05- <b>XXS</b>	
								130 × 80	SDRFP1380-05- <b>XXS</b>	
								140 × 90	SDRFP1490-05- <b>XXS</b>	
								140 × 100	SDRFP1410-05- <b>XXS</b>	
								150 × 80	SDRFP1580-05- <b>XXS</b>	
								150 × 90	SDRFP1590-05- <b>XXS</b>	
								160 × 80	SDRFP1680-05- <b>XXS</b>	
160 × 90	SDRFP1690-05- <b>XXS</b>									

Tous les dessins techniques sont disponibles sur notre site internet.											
Modèle	Photo	Tablier	Pieds	Au ras du sol	Evacuation	Siphons	Hauteur	Dimensions	Article	Prix	
<b>Rectangulaires – évacuation grand côté ou dans l'angle (de type D)</b>											
Giaros D		✗	✗	✓	Ø 50	SSL1	40	90 × 80	M3GRD9080		
								100 × 80	MKGD1080-03		
								100 × 90	MKGD1090-03		
								110 × 80	M3GRD1180		
								110 × 90	MKGD1190-03		
								120 × 80	MKGD1280-03		
								120 × 90	MKGD1290-03		
								120 × 100	M3GRD1210		
Doros Plus D		✗	✗	✗	Ø 90	TB90, TB21, TBXS, R500, R510, R580, R400 SLIM, R400W SLIM, 690 P	40	90 × 80	SDRPD9080-01		
								100 × 80	SDRPD1080-01		
								100 × 90	SDRPD1090-01		
								110 × 80	SDRPD1180-01		
								110 × 90	SDRPD1190-01		
								120 × 80	SDRPD1280-01		
								120 × 90	SDRPD1290-01		
								120 × 100	SDRPD1210-01		
								45	130 × 900	SDRPD1390-01	
								Doros D		✗	✗
100 × 80	SDRD1080-01										
100 × 90	SDRD1090-01										
110 × 80	SDRD1180-01										
110 × 90	SDRD1190-01										
120 × 80	SDRD1280-01										
120 × 90	SDRD1290-01										
120 × 100	SDRD1210-01										
130 × 90	SDRD1390-01										
Doros D Stone		✗	✗	✗	Ø 90	TB90, TB21, TBXS, R500, R510, R580, R400 SLIM, R400W SLIM, 690 P	50				
								100 × 80	SDRD1080-01- <b>XXS</b>		
								100 × 90	SDRD1090-01- <b>XXS</b>		
								110 × 80	SDRD1180-01- <b>XXS</b>		
								110 × 90	SDRD1190-01- <b>XXS</b>		
								120 × 80	SDRD1280-01- <b>XXS</b>		
								120 × 90	SDRD1290-01- <b>XXS</b>		
								120 × 100	SDRD1210-01- <b>XXS</b>		
								130 × 90	SDRD1390-01- <b>XXS</b>		
								Doros D Compact		Intégré	✓ h = 78
100 × 80	SDRD1080-05										
100 × 90	SDRD1090-05										
110 × 80	SDRD1180-05										
110 × 90	SDRD1190-05										
120 × 80	SDRD1280-05										
120 × 90	SDRD1290-05										
120 × 100	SDRD1210-05										
Doros D Compact Stone		Intégré	✓ h = 78	✗	Ø 90	TB90, TB21, TBXS, R500, R510, R580, R400 SLIM, R400W SLIM	115	90 × 80	SDRD9080-05- <b>XXS</b>		
								100 × 80	SDRD1080-05- <b>XXS</b>		
								100 × 90	SDRD1090-05- <b>XXS</b>		
								110 × 80	SDRD1180-05- <b>XXS</b>		
								110 × 90	SDRD1190-05- <b>XXS</b>		
								120 × 80	SDRD1280-05- <b>XXS</b>		
								120 × 90	SDRD1290-05- <b>XXS</b>		
								120 × 100	SDRD1210-05- <b>XXS</b>		
								130 × 90	SDRD1390-05- <b>XXS</b>		
								Argos D		✗	✗
100 × 80	4AD810-01										
100 × 90	4AD910-01										
110 × 90	4AD911-01										
120 × 80	4AD812-01										
120 × 90	4AD912-01										
140 × 90	4AD914-01										
150 × 90	4AD915-01										
160 × 90	4AD916-01										



Tous les dessins techniques sont disponibles sur notre site internet.

Modèle	Photo	Tablier	Pieds	Au ras du sol	Evacuation	Siphons	Hauteur	Dimensions	Article	Prix
Delos D		✗	✗	✗	Ø 90	TB90, TB21, TBXS, R500, R510, R580, R400 SLIM, R400W SLIM, 690 P	45	80 × 75	4D87545-03	
							45	90 × 75	4D97545-03	
							55	100 × 75	4D17555-03	
Delos D with front panel		Removable panel	✓ h = 94	✗	Ø 90	TB90, TB21, TBXS, R500, R510, R580, R400 SLIM, R400W SLIM, 690 P	145	80 × 75 L	4D87514-03L	
							145	80 × 75 R	4D87514-03R	
							145	90 × 75 L	4D97514-03L	
							145	90 × 75 R	4D97514-03R	
							155	100 × 75 L	4D17515-03L	
							155	100 × 75 R	4D17515-03R	

Tous les dessins techniques sont disponibles sur notre site internet.





Modèle	Photo	Tablier	Pieds	Au ras du sol	Evacuation	Siphons	Hauteur	Dimensions	Article	Prix
--------	-------	---------	-------	---------------	------------	---------	---------	------------	---------	------

## 1/4 de rond symétriques (de type A)




Kyntos A White		✗	✗	✓	Ø 90	Siphon HS1 et grille HKA- <b>XX</b> <b>inclus</b>	30	80 × 80	HKA8080- <b>XX</b>	
Kyntos A Cemento		✗	✗	✓				90 × 90	HKA9090- <b>XX</b>	
Kyntos A Anthracite		✗	✗	✓				100 × 100	HKA100100- <b>XX</b>	
Kyntos A Black		✗	✗	✓						
Grid Kyntos								13 × 13	HKA- <b>XX</b>	<b>inclus</b>
	Inox <b>01</b>	White <b>04</b>	Cemento <b>74</b>	Anthracite <b>64</b>	Black <b>54</b>					
Giaros A		✗	✗	✓	Ø 50	5SL1	40	90 × 90	MKGA9090-03	
Zantos A		✗	✗	✓	Ø 90	TB90, TB21, TBXS, R500, R510, R580, R400 SLIM, R400W SLIM, 690 P	32	90 × 90	M3ZNA9090-06	
Doros Plus A		✗	✗	✗	Ø 90	TB90, TB21, TBXS, R500, R510, R580, R400 SLIM, R400W SLIM, 690 P	40	80 × 80	SDRPA8080-01	
								90 × 90	SDRPA9090-01	















# Receveurs de douche

Tous les dessins techniques sont disponibles sur notre site internet.

Modèle	Photo	Tablier	Pieds	Au ras du sol	Evacuation	Siphons	Hauteur	Dimensions	Article	Prix
Doros A		✗	✗	✗	Ø 90	TB90, TB21, TBXS, R500, R510, R580, R400 SLIM, R400W SLIM, 690 P	45	80 × 80	SDRA8080-01	
								90 × 90	SDRA9090-01	
Doros A Stone		✗	✗	✗	Ø 90	TB90, TB21, TBXS, R500, R510, R580, R400 SLIM, R400W SLIM, 690 P	45	80 × 80	SDRA8080-01- <b>XXS</b>	
								Remplacer <b>XX</b> par Blanc = <b>04</b> , Anthracite = <b>64</b>		90 × 90
Doros A Compact		Intégré	✓ h = 85	✗	Ø 90	TB90, TB21, TBXS, R500, R510, R580, R400 SLIM, R400W SLIM	115	80 × 80	SDRA8080-05	
								90 × 90	SDRA9090-05	
Doros A Compact Stone		Intégré	✓ h = 85	✗	Ø 90	TB90, TB21, TBXS, R500, R510, R580, R400 SLIM, R400W SLIM	115	80 × 80	SDRA8080-05- <b>XXS</b>	
								Remplacer <b>XX</b> par Blanc = <b>04</b> , Anthracite = <b>64</b>		90 × 90

Tous les dessins techniques sont disponibles sur notre site internet.

Modèle	Photo	Tablier	Pieds	Au ras du sol	Evacuation	Siphons	Hauteur	Dimensions	Article	Prix
<b>1/4 de rond asymétriques (de type E)</b>										
Tasos Plus E		✗	✗	✗	Ø 90	TB90, TB21, TBXS, R500, R510, R580, R400 SLIM, R400W SLIM, 690 P	50	100 × 80 L	STE1086-30L	
								100 × 80 R	STE1086-30R	
Delos E		✗	✗	✗	Ø 90	TB90, TB21, TBXS, R500, R510, R580, R400 SLIM, R400W SLIM, 690 P	45	90 × 80 L	SDE9080-01L	
								90 × 80 R	SDE8090-01R	
								100 × 80 L	SDE1080-01L	
								100 × 80 R	SDE1080-01R	
								100 × 90 L	SDE1090-01L	
Delos E Compact		✗	✗	✗	Ø 90	TB90, TB21, TBXS, R500, R510, R580, R400 SLIM, R400W SLIM	115	90 × 80 L	SDE9080-05L	
								90 × 80 R	SDE9080-05R	
								100 × 80 L	SDE1080-05L	
								100 × 80 R	SDE1080-05R	
								100 × 90 L	SDE1090-05L	
100 × 90 R	SDE1090-05R									

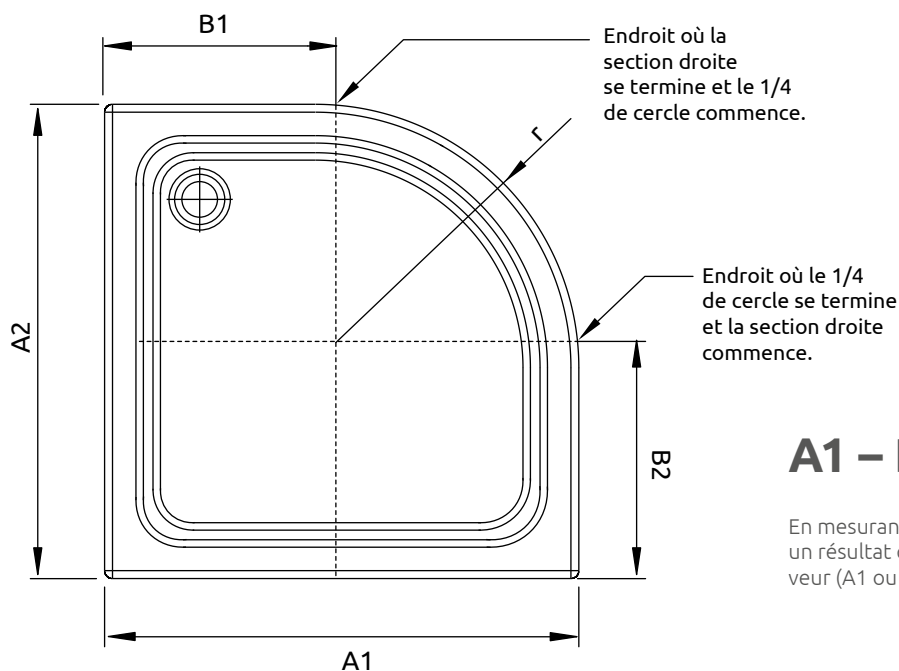
Tous les dessins techniques sont disponibles sur notre site internet.										
Modèle	Photo	Tablier	Pieds	Au ras du sol	Evacuation	Siphons	Hauteur	Dimensions	Article	Prix
<b>Pentagonaux symétriques (de type PT) ou asymétriques (de type PT E)</b>										
Doros Plus PT		✗	✗	✗	Ø 90	TB90, TB21, TBXS, R500, R510, R580, R400 SLIM, R400W SLIM, 690 P	40	80 × 80	SDRPTP8080-01	
								90 × 90	SDRPTP9090-01	
								100 × 100	SDRPTP1010-01	
Doros Plus PT E		✗	✗	✗	Ø 90	TB90, TB21, TBXS, R500, R510, R580, R400 SLIM, R400W SLIM, 690 P	40	100 × 80 L	SDRPTP1080-01L	
								100 × 80 R	SDRPTP1080-01R	
								100 × 90 L	SDRPTP1090-01L	
								100 × 90 R	SDRPTP1090-01R	
Doros PT		✗	✗	✗	Ø 90	TB90, TB21, TBXS, R500, R510, R580, R400 SLIM, R400W SLIM, 690 P	50	80 × 80	SDRPT8080-01	
								90 × 90	SDRPT9090-01	
								100 × 100	SDRPT1010-01	
Doros PT Stone	 <span>White stone</span> <span>Anthracite stone</span>	✗	✗	✗	Ø 90	TB90, TB21, TBXS, R500, R510, R580, R400 SLIM, R400W SLIM, 690 P	50	80 × 80	SDRPT8080-01- <b>XXS</b>	
								90 × 90	SDRPT9090-01- <b>XXS</b>	
								100 × 100	SDRPT1010-01- <b>XXS</b>	
Doros PT Compact		✗	✓ h = 75	✗	Ø 90	TB90, TB21, TBXS, R500, R510, R580, R400 SLIM, R400W SLIM	115	80 × 80	SDRPT8080-05	
								90 × 90	SDRPTP9090-05	
								100 × 100	SDRPT1010-05	
Doros PT Compact Stone	 <span>White stone</span> <span>Anthracite stone</span>	✗	✓ h = 75	✗	Ø 90	TB90, TB21, TBXS, R500, R510, R580, R400 SLIM, R400W SLIM	115	80 × 80	SDRPT8080-05- <b>XXS</b>	
								90 × 90	SDRPTP9090-05- <b>XXS</b>	
								100 × 100	SDRPT1010-05- <b>XXS</b>	
Doros PT E		✗	✗	✗	Ø 90	TB90, TB21, TBXS, R500, R510, R580, R400 SLIM, R400W SLIM, 690 P	50	100 × 80 L	SDRPT1080-01L	
								100 × 80 R	SDRPT1080-01R	
								100 × 90 L	SDRPT1090-01L	
								100 × 90 R	SDRPT1090-01R	
Doros PT E Compact		Intégré	✓ h = 75	✗	Ø 90	TB90, TB21, TBXS, R500, R510, R580, R400 SLIM, R400W SLIM	115	100 × 80 L	SDRPTP1080-05L	
								100 × 80 R	SDRPTP1080-05R	
								100 × 90 L	SDRPTP1090-05L	
								100 × 90 R	SDRPTP1090-05R	





# Mesurer le rayon du receveur de douche

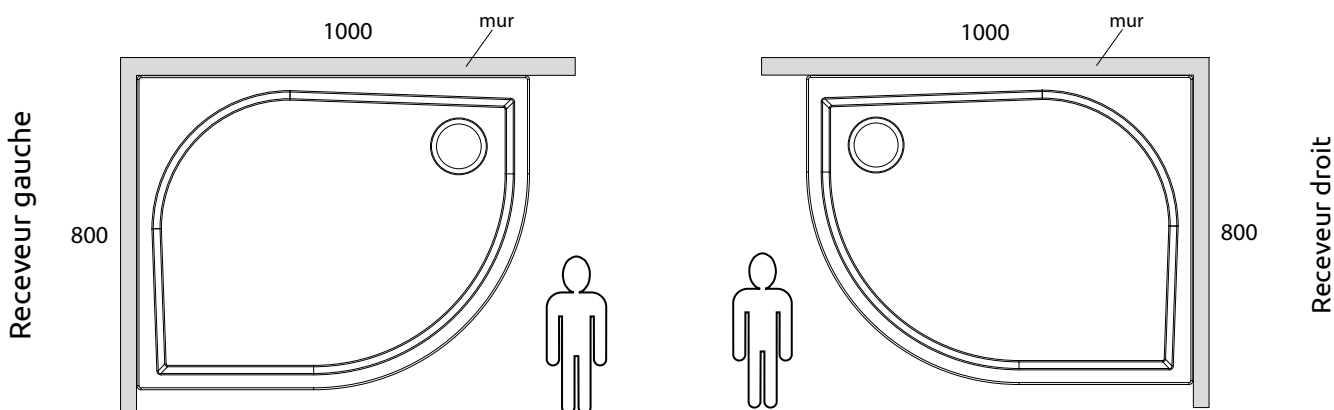
Les paroi de douche 1/4 de rond de Radaway peuvent être installées sur des receveurs de douche d'un rayon de 550mm. Vous pouvez déterminer le rayon du receveur de douche en utilisant la formule ci-dessous :



$$A1 - B1 = r = A2 - B2$$

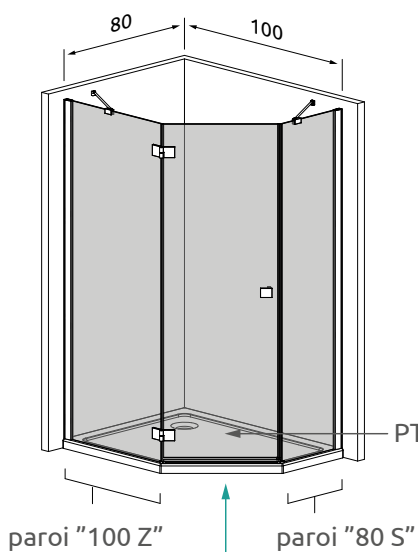
En mesurant la section droite (B1 ou B2) on obtient un résultat qui doit être soustrait de la taille du receveur (A1 ou A2) pour obtenir son rayon (r).

Comment spécifier la variante (gauche ou droite) d'un receveur de douche asymétrique.



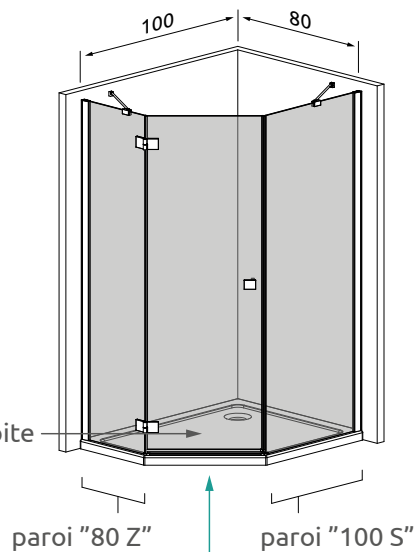
# Forme pentagonale asymétrique : conseils pour commander

paroi version gauche  
receveur version gauche



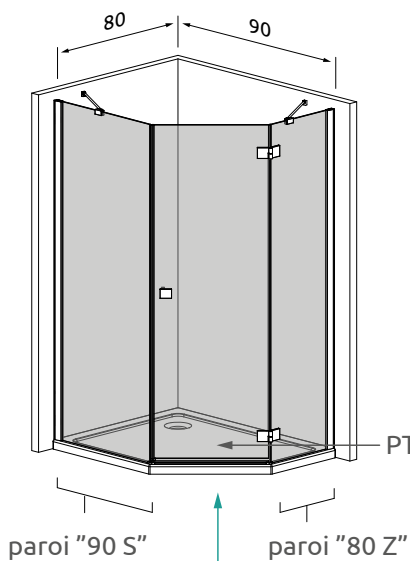
porte gauche  
PTJ parois 100 Z x 80 S

paroi version gauche  
receveur version droite



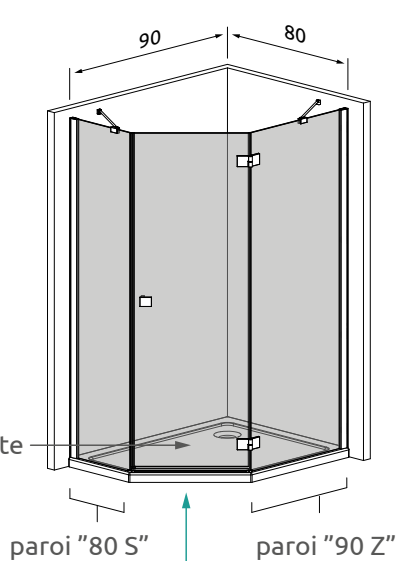
porte gauche  
PTJ parois 80 Z x 100 S

paroi version droite  
receveur version gauche



porte droite  
PTJ parois 80 Z x 90 S

paroi version droite  
receveur version droite



porte droite  
PTJ parois 90 Z x 80 S