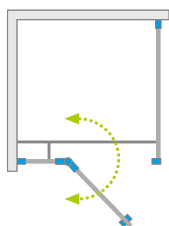


Eos KDJ II



Dostępne kolory profili:



01 Chrom



Eos KDJ II + Kyntos C

Składając zamówienie, należy podać 2 numery artykułów: drzwi kabiny oraz ścianki bocznej.

DRZWI

Model	Wymiar brodzika (A1)	Wymiar do osi szyby (Y1)	Wysokość (H)	SZKŁO PRZEJRZYSTE	
				Nr artykułu	Cena brutto
KDJ II drzwi 80 lewe	800	770-785	1950	13799420-01L	1 627
KDJ II drzwi 80 prawe	800	770-785	1950	13799420-01R	1 627
KDJ II drzwi 90 lewe	900	870-885	1950	13799421-01L	1 678
KDJ II drzwi 90 prawe	900	870-885	1950	13799421-01R	1 678
KDJ II drzwi 100 lewe	1000	970-985	1950	13799422-01L	1 730
KDJ II drzwi 100 prawe	1000	970-985	1950	13799422-01R	1 730
KDJ II drzwi 110 lewe	1100	1070-1085	1950	13799423-01L	1 783
KDJ II drzwi 110 prawe	1100	1070-1085	1950	13799423-01R	1 783
KDJ II drzwi 120 lewe	1200	1170-1185	1950	13799424-01L	1 835
KDJ II drzwi 120 prawe	1200	1170-1185	1950	13799424-01R	1 835

ŚCIANKA BOCZNA S1

Model	Wymiar brodzika (A2)	Wymiar do osi szyby (Y2)	Wysokość (H)	SZKŁO PRZEJRZYSTE	
				Nr artykułu	Cena brutto
S1 70	700	670-685	1950	13799408-01	991
S1 75	750	720-735	1950	13799409-01	1 034
S1 80	800	770-785	1950	13799410-01	1 034
S1 90	900	870-885	1950	13799411-01	1 082
S1 100	1000	970-985	1950	13799412-01	1 130

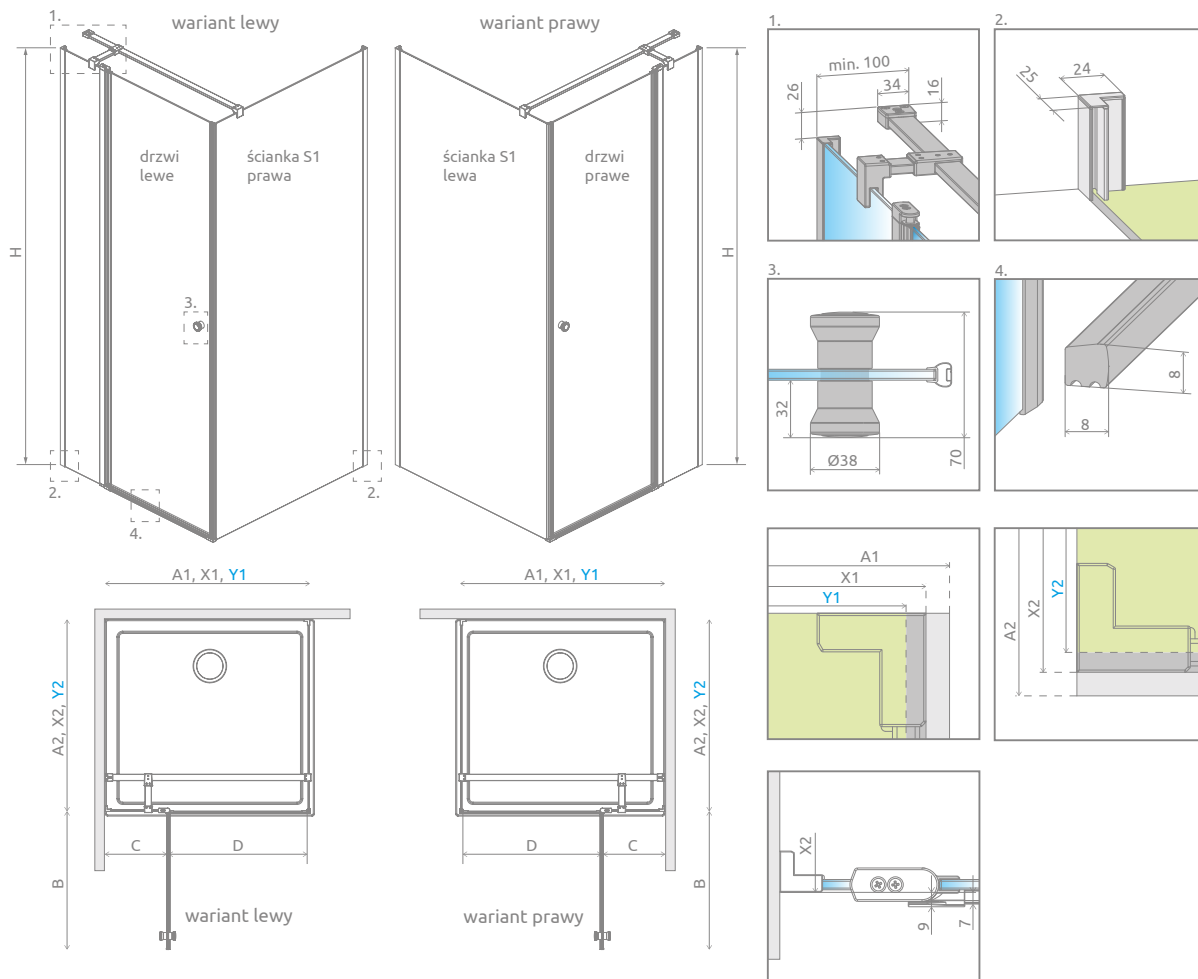
■ Artykuły oznaczone kolorem szarym – czas realizacji zamówienia 5 dni roboczych.

DOPLĄTY DO WARIANTÓW SZKŁA

Nazwa elementu	UltraClear®, satynowe, grafitowe, brązowe	Mirror	Master-Soft®	Intimato, Gradient
KDJ II drzwi	250	686	500	700
Ścianka boczna S1	250	686	500	700

W przypadku zamówienia produktu z nadrukiem Intimato lub Gradient na szkło UltraClear®, grafitowym, brązowym, satynowym, Mirror do ceny produktu należy doliczyć dwie dopłaty. Czas realizacji zamówień produktów w wybranym wariantcie szkła wynosi 10 dni roboczych.

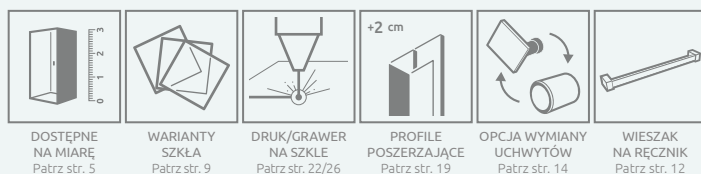
RYSUNKI TECHNICZNE



Drzwi	A1	X1	Y1	B	C	D	H
KDJ II drzwi 80	800	775-790	770-785	495	260-275	490	1950
KDJ II drzwi 90	900	875-890	870-885	595	260-275	590	1950
KDJ II drzwi 100	1000	975-990	970-985	695	260-275	690	1950
KDJ II drzwi 110	1100	1075-1090	1070-1085	695	360-375	690	1950
KDJ II drzwi 120	1200	1175-1190	1170-1185	795	360-375	790	1950

Ścianka S1	A2	X2	Y2
S1 70	700	675-690	670-685
S1 75	750	725-740	720-735
S1 80	800	775-790	770-785
S1 90	900	875-890	870-885
S1 100	1000	975-990	970-985

OPCJE DODATKOWE



Profile poszerzające	Nr art.	Cena brutto
Profil U +2 cm	P01-284195001	240

ZALECANE BRODZIKI

