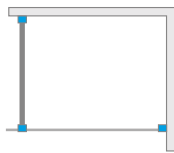



Modo X II Modo New II



Modo X / New



Inne wersje kolorystyczne produktów z serii znajdują się na str. 71



Istnieje możliwość dokupienia nieruchomej ścianki bocznej SW.

Model dostępny w kolorach profili:

Błyszczące:

Matowe:



01 Chrom

09 Złoty

54 Czarny

04 Biały

Szczotkowane:



91 Nikiel

99 Złoty

92 GunMetal

93 Miedz

Modo New II + brodzik podpłytkowy

W numerze artykułu symbol „XX” należy zastąpić symbolem wybranego koloru: 09, 91, 92, 93, 99

Kabina jest uniwersalna, można zamontować ją zarówno jako wersję lewą, jak i prawą.

Model	Modo X II szkło przejrzyste – 10 mm				Modo New II szkło przejrzyste – 8 mm						
	kolor profili: CHROM	Cena brutto	kolor profili: CZARNY	Cena brutto	kolor profili: CHROM	Cena brutto	kolor profili: CZARNY	kolor profili: BIAŁY	Cena brutto	Nr artykułu	Cena brutto
	Nr artykułu		Nr artykułu		Nr artykułu		Nr artykułu	Nr artykułu			
Modo (X/New) II 50	389254-01-01	1 557	389254-54-01	1 714	389054-01-01	1 297	389054-54-01	389054-04-01	1 428	389054-XX-01	1 596
Modo (X/New) II 55	389255-01-01	1 628	389255-54-01	1 791	389055-01-01	1 357	389055-54-01	389055-04-01	1 493	389055-XX-01	1 669
Modo (X/New) II 60	389264-01-01	1 628	389264-54-01	1 791	389064-01-01	1 357	389064-54-01	389064-04-01	1 493	389064-XX-01	1 669
Modo (X/New) II 65	389265-01-01	1 699	389265-54-01	1 868	389065-01-01	1 416	389065-54-01	389065-04-01	1 557	389065-XX-01	1 742
Modo (X/New) II 70	389274-01-01	1 699	389274-54-01	1 868	389074-01-01	1 416	389074-54-01	389074-04-01	1 557	389074-XX-01	1 742
Modo (X/New) II 75	389275-01-01	1 770	389275-54-01	1 946	389075-01-01	1 475	389075-54-01	389075-04-01	1 622	389075-XX-01	1 815
Modo (X/New) II 80	389284-01-01	1 770	389284-54-01	1 946	389084-01-01	1 475	389084-54-01	389084-04-01	1 622	389084-XX-01	1 815
Modo (X/New) II 85	389285-01-01	1 840	389285-54-01	2 025	389085-01-01	1 533	389085-54-01	389085-04-01	1 688	389085-XX-01	1 886
Modo (X/New) II 90	389294-01-01	1 840	389294-54-01	2 025	389094-01-01	1 533	389094-54-01	389094-04-01	1 688	389094-XX-01	1 886
Modo (X/New) II 95	389295-01-01	1 911	389295-54-01	2 103	389095-01-01	1 593	389095-54-01	389095-04-01	1 753	389095-XX-01	1 960
Modo (X/New) II 100	389304-01-01	1 911	389304-54-01	2 103	389104-01-01	1 593	389104-54-01	389104-04-01	1 753	389104-XX-01	1 960
Modo (X/New) II 105	389305-01-01	2 194	389305-54-01	2 414	389105-01-01	1 829	389105-54-01	389105-04-01	2 012	389105-XX-01	2 250
Modo (X/New) II 110	389314-01-01	2 194	389314-54-01	2 414	389114-01-01	1 829	389114-54-01	389114-04-01	2 012	389114-XX-01	2 250
Modo (X/New) II 115	389315-01-01	2 265	389315-54-01	2 491	389115-01-01	1 887	389115-54-01	389115-04-01	2 076	389115-XX-01	2 322
Modo (X/New) II 120	389324-01-01	2 265	389324-54-01	2 491	389124-01-01	1 887	389124-54-01	389124-04-01	2 076	389124-XX-01	2 322
Modo (X/New) II 125	389325-01-01	2 335	389325-54-01	2 569	389125-01-01	1 946	389125-54-01	389125-04-01	2 141	389125-XX-01	2 394
Modo (X/New) II 130	389334-01-01	2 460	389334-54-01	2 707	389134-01-01	2 050	389134-54-01	389134-04-01	2 256	389134-XX-01	2 522
Modo (X/New) II 135	389335-01-01	2 534	389335-54-01	2 794	389135-01-01	2 112	389135-54-01	389135-04-01	2 328	389135-XX-01	2 598
Modo (X/New) II 140	389344-01-01	2 534	389344-54-01	2 794	389144-01-01	2 112	389144-54-01	389144-04-01	2 328	389144-XX-01	2 598
Modo (X/New) II 145	389345-01-01	2 596	389345-54-01	2 856	389145-01-01	2 163	389145-54-01	389145-04-01	2 380	389145-XX-01	2 661
Modo (X/New) II 150	389354-01-01	2 596	389354-54-01	2 856	389154-01-01	2 163	389154-54-01	389154-04-01	2 380	389154-XX-01	2 661
Modo (X/New) II 155	389355-01-01	2 658	389355-54-01	2 930	389155-01-01	2 215	389155-54-01	389155-04-01	2 442	389155-XX-01	2 725
Modo (X/New) II 160	389364-01-01	2 658	389364-54-01	2 930	389164-01-01	2 215	389164-54-01	389164-04-01	2 442	389164-XX-01	2 725
Modo 30-100x150-200	389403-01-01	2 418	389403-54-01	2 665	389903-01-01	1 887	389903-54-01	389903-04-01	2 081	389903-XX-01	2 322
Modo 30-100x200-230	-	-	-	-	389904-01-01	2 215	389904-54-01	389904-04-01	2 442	389904-XX-01	2 725
Modo 30-100x200-250	389404-01-01	3 243	389404-54-01	3 574	-	-	-	-	-	-	-
Modo 30-100x250-300	389405-01-01	3 891	389405-54-01	4 281	-	-	-	-	-	-	-
Modo 100-140x150-200	-	-	-	-	389905-01-01	2 477	389905-54-01	389905-04-01	2 725	389905-XX-01	3 046
Modo 100-140x200-230	-	-	-	-	389906-01-01	2 594	389906-54-01	389906-04-01	2 854	389906-XX-01	3 191
Modo 100-160x150-200	389407-01-01	3 126	389407-54-01	3 443	-	-	-	-	-	-	-
Modo 100-160x200-250	389408-01-01	3 891	389408-54-01	4 281	-	-	-	-	-	-	-
Modo 100-160x250-300	389409-01-01	4 716	389409-54-01	5 188	-	-	-	-	-	-	-
Modo 140-180x150-200	-	-	-	-	389907-01-01	2 712	389907-54-01	389907-04-01	2 984	389907-XX-01	3 337
Modo 140-180x200-230	-	-	-	-	389908-01-01	2 830	389908-54-01	389908-04-01	3 113	389908-XX-01	3 481

■ Artykuły oznaczone kolorem szarym – czas realizacji zamówienia 5 dni roboczych.

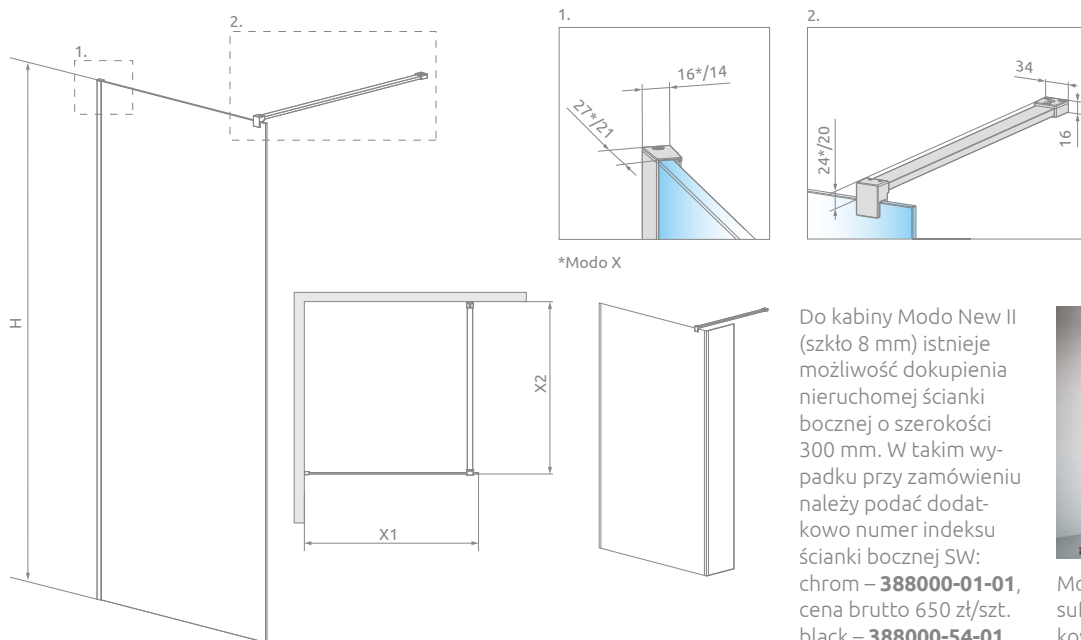
■ Artykuły oznaczone kolorem – czas realizacji 10 dni roboczych

DOPLATY DO WARIANTÓW SZKŁA

Model	UltraClear®, grafitowe, brązowe, satynowe	Mirror	Master-Soft®, Visiosun	Frame, Factory, Intimato, Gradient
Modo X II	414	-	-	700
Modo New II	326	872	652	700
Dodatkowa ścianka boczna SW	130	348	240	250

W przypadku zamówienia produktu z nadrukiem Frame, Factory, Intimato lub Gradient na szkło UltraClear®, grafitowym, brązowym, satynowym, Mirror do ceny produktu należy doliczyć dwie dopłaty. Czas realizacji zamówień produktów w wybranym wariantcie szkła wynosi 10 dni roboczych.

RYСУNKI TECHNICZNE



*Modo X

Do kabiny Modo New II (szkło 8 mm) istnieje możliwość dokupienia nieruchomej ścianki bocznej o szerokości 300 mm. W takim wypadku przy zamówieniu należy podać dodatkowo numer indeksu ścianki bocznej SW: chrom – **388000-01-01**, cena brutto 650 zł/szt. black – **388000-54-01**, cena brutto 715 zł/szt.

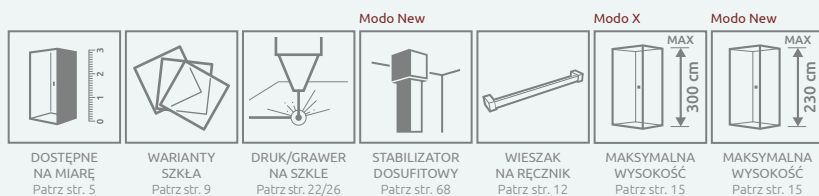


Możliwość montażu do sufitu za pomocą dedykowanych profili. Patrz str. 68.

Model	X1	X2	H
Modo (X/New) II 50	485-495	maks. 1200	2000
Modo (X/New) II 55	535-545	maks. 1200	2000
Modo (X/New) II 60	585-595	maks. 1200	2000
Modo (X/New) II 65	635-645	maks. 1200	2000
Modo (X/New) II 70	685-695	maks. 1200	2000
Modo (X/New) II 75	735-745	maks. 1200	2000
Modo (X/New) II 80	785-795	maks. 1200	2000
Modo (X/New) II 85	835-845	maks. 1200	2000
Modo (X/New) II 90	885-895	maks. 1200	2000
Modo (X/New) II 95	935-945	maks. 1200	2000
Modo (X/New) II 100	985-995	maks. 1200	2000
Modo (X/New) II 105	1035-1045	maks. 1200	2000

Model	X1	X2	H
Modo (X/New) II 110	1085-1095	maks. 1200	2000
Modo (X/New) II 115	1135-1145	maks. 1200	2000
Modo (X/New) II 120	1185-1195	maks. 1200	2000
Modo (X/New) II 125	1235-1245	maks. 1200	2000
Modo (X/New) II 130	1285-1295	maks. 1200	2000
Modo (X/New) II 135	1335-1345	maks. 1200	2000
Modo (X/New) II 140	1385-1395	maks. 1200	2000
Modo (X/New) II 145	1435-1445	maks. 1200	2000
Modo (X/New) II 150	1485-1495	maks. 1200	2000
Modo (X/New) II 155	1535-1545	maks. 1200	2000
Modo (X/New) II 160	1585-1595	maks. 1200	2000

OPCJE DODATKOWE



Teleskopowy wspornik dosufitowy	Grubość szkła	Wysokość	Kolor	Nr artykułu	Cena brutto
	8 mm	maks. 3000 mm		WD-008-02	359
				WD-008-02-54	431

ZALECANE BRODZIKI

