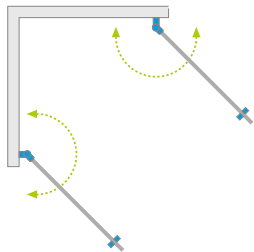


# Nes 8 KDD I (Factory/Frame)

# Nes KDD I (Factory/Frame)


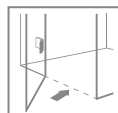
Produkt  
w wariantach  
Frame  
znajduje się na  
[www.radaway.pl](http://www.radaway.pl)



Nes 8



Nes



Nes Black KDD I Factory + Kyntos C



Dostępne kolory profili:



54 Czarny

Wzór wykonany trwałą farbą ceramiczną, naniesioną od zewnętrznej strony, która zespala się ze szkłem podczas procesu hartowania.

Składając zamówienie, należy podać 2 numery artykułów: części lewej i części prawej kabiny.

## CZĘŚĆ LEWA

Model	Nes 8 KDD I – kolor profili: CZARNY szkło (Factory/Frame) / przejrzyste – 8 mm			Nes KDD I – kolor profili: CZARNY szkło (Factory/Frame) / przejrzyste – 6 mm		
	FACTORY Nr artykułu	FRAME Nr artykułu	Cena brutto	FACTORY Nr artykułu	FRAME Nr artykułu	Cena brutto
KDD I 80 lewa	10071080-54-55L	10071080-54-56L	2 456	10021080-54-55L	10021080-54-56L	2 046
KDD I 90 lewa	10071090-54-55L	10071090-54-56L	2 587	10021090-54-55L	10021090-54-56L	2 165
KDD I 100 lewa	10071100-54-55L	10071100-54-56L	2 724	10021100-54-55L	10021100-54-56L	2 282

## CZĘŚĆ PRAWA

Model	Nes 8 KDD I – kolor profili: CZARNY szkło (Factory/Frame) / przejrzyste – 8 mm			Nes KDD I – kolor profili: CZARNY szkło (Factory/Frame) / przejrzyste – 6 mm		
	FACTORY Nr artykułu	FRAME Nr artykułu	Cena brutto	FACTORY Nr artykułu	FRAME Nr artykułu	Cena brutto
KDD I 80 prawa	10071080-54-55R	10071080-54-56R	2 456	10021080-54-55R	10021080-54-56R	2 046
KDD I 90 prawa	10071090-54-55R	10071090-54-56R	2 587	10021090-54-55R	10021090-54-56R	2 165
KDD I 100 prawa	10071100-54-55R	10071100-54-56R	2 724	10021100-54-55R	10021100-54-56R	2 282

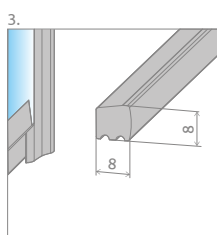
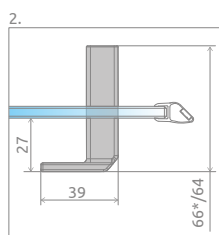
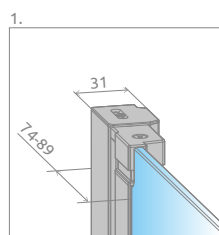
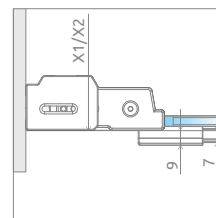
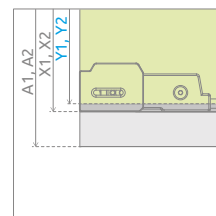
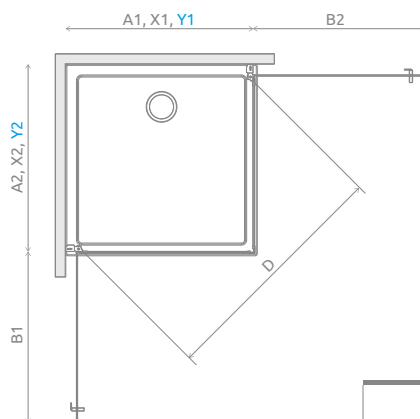
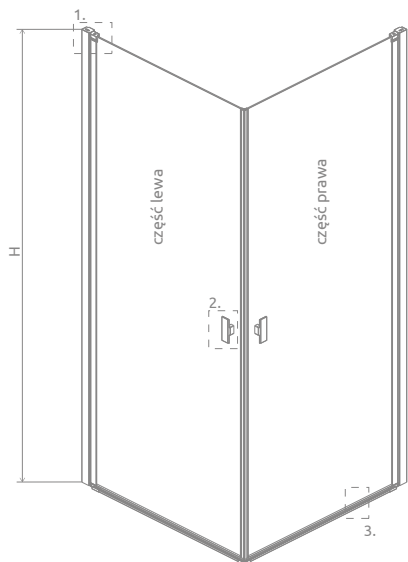
■ Artykuły oznaczone kolorem – czas realizacji zamówienia 10 dni roboczych.

## DOPLĄTY DO WARIANTÓW SZKŁA

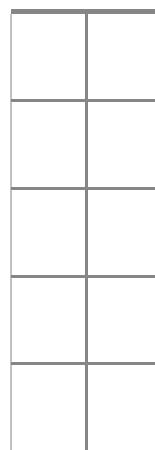
Nazwa elementu	UltraClear®, satynowe, grafitowe, brązowe		Mirror		Intimato	
	8 mm	6 mm	8 mm	6 mm	8 mm	6 mm
KDD I	część lewa	326	250	872	686	700
	część prawa	326	250	872	686	700

W przypadku zamówienia produktu z nadrukiem Intimato na szkło UltraClear®, grafitowym, brązowym, satynowym, Mirror do ceny produktu należy doliczyć dwie dopłaty. Czas realizacji zamówień produktów w wybranym wariantach szkła wynosi 10 dni roboczych.

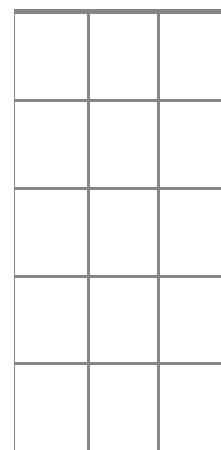
## RYSUNKI TECHNICZNE



\* Nes 8



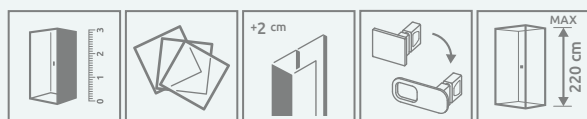
Wariant W2



Wariant W3

Model	A1	A2	X1	X2	Y1	Y2	B1	B2	D	H	Wariant
KDD I 80L×80R	800	800	775-790	775-790	770-785	770-785	704	704	970	2000	W2×W2
KDD I 80L×90R	800	900	775-790	875-890	770-785	870-885	704	804	1043	2000	W2×W2
KDD I 80L×100R	800	1000	775-790	975-990	770-785	970-985	704	904	1120	2000	W2×W3
KDD I 90L×80R	900	800	875-890	775-790	870-885	770-785	804	704	1043	2000	W2×W2
KDD I 90L×90R	900	900	875-890	875-890	870-885	870-885	804	804	1111	2000	W2×W2
KDD I 90L×100R	900	1000	875-890	975-990	870-885	970-985	804	904	1184	2000	W2×W3
KDD I 100L×80R	1000	800	975-990	775-790	970-985	770-785	904	704	1120	2000	W3×W2
KDD I 100L×90R	1000	900	975-990	875-890	970-985	870-885	904	804	1184	2000	W3×W2
KDD I 100L×100R	1000	1000	975-990	975-990	970-985	970-985	904	904	1253	2000	W3×W3

## OPCJE DODATKOWE




DOSTĘPNE NA MIARĘ  
Patrz str. 5

WARIANTY SZKŁA  
Patrz str. 9

PROFILE POSZERZAJĄCE  
Patrz str. 19

OPCJA WYMIANY UCHWYTÓW  
Patrz str. 14

MAKSYMALNA WYSOKOŚĆ  
Patrz str. 15

Profile poszerzające	kolor profilu: CZARNY Nr artykułu	Cena brutto
 Profil +2 cm*	P01-276200054	190

\* możliwość łączenia profili poszerzających

## ZALECANE BRODZIKI

