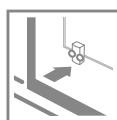


# Premium Plus DWJ+S



Premium Plus D + Doros D

Dostępne kolory profili:



01 Chrom

Składając zamówienie, należy podać 2 numery artykułów: drzwi oraz ścianki bocznej.  
Kabina uniwersalna, można ją zamontować jako wersję lewą lub prawą.

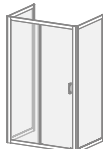
## DRZWI

Model	Wymiar brodzika (A1)	Wysokość (H)	SZKŁO PRZEJRZYSTE		SZKŁO KOLOROWE		
			Nr art.	Cena brutto	Fabryc Nr art.	Brązowe Nr art.	Cena brutto
DWJ 95	950	1900	33304-01-01N	<b>1 391</b>	–	–	–
DWJ 100	1000	1900	33303-01-01N	<b>1 391</b>	33303-01-06N	33303-01-08N	1 442
DWJ 105	1050	1900	33305-01-01N	<b>1 473</b>	–	–	–
DWJ 110	1100	1900	33302-01-01N	<b>1 473</b>	33302-01-06N	–	1 525
DWJ 115	1150	1900	33306-01-01N	<b>1 504</b>	–	–	–
DWJ 120	1200	1900	33313-01-01N	<b>1 504</b>	33313-01-06N	33313-01-08N	1 556
DWJ 130	1300	1900	33333-01-01N	<b>1 535</b>	33333-01-06N	–	1 587
DWJ 140	1400	1900	33323-01-01N	<b>1 566</b>	33323-01-06N	33323-01-08N	1 618
DWJ 150	1500	1900	33343-01-01N	<b>1 597</b>	33343-01-06N	–	1 648

## ŚCIANKA BOCZNA

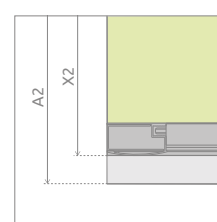
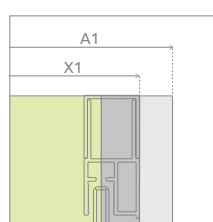
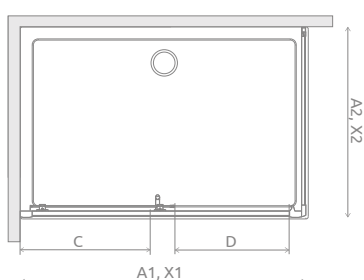
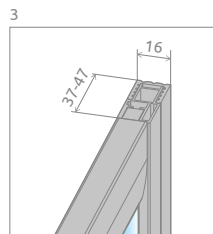
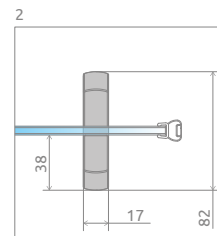
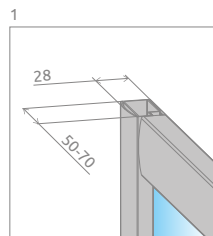
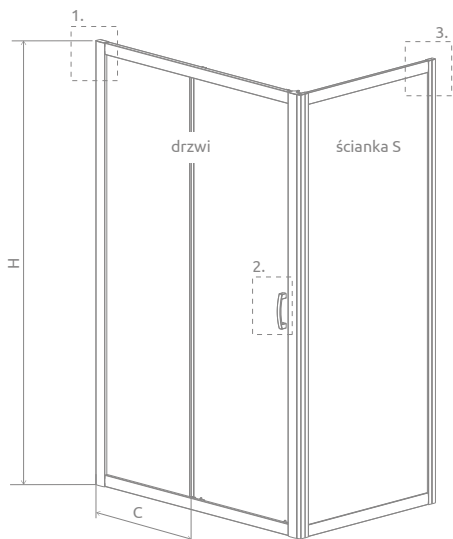
Model	Wymiar brodzika (A2)	Wysokość (H)	SZKŁO PRZEJRZYSTE		SZKŁO KOLOROWE		
			Nr art.	Cena brutto	Fabryc Nr art.	Brązowe Nr art.	Cena brutto
S 70	700	1900	33401-01-01N	<b>900</b>	–	–	–
S 75	750	1900	33402-01-01N	<b>925</b>	–	–	–
S 80	800	1900	33413-01-01N	<b>939</b>	33413-01-06N	33413-01-08N	983
S 90	900	1900	33403-01-01N	<b>966</b>	33403-01-06N	33403-01-08N	1 012
S 100	1000	1900	33423-01-01N	<b>1 027</b>	33423-01-06N	33423-01-08N	1 072

■ Artykuły oznaczone kolorem szarym – czas realizacji zamówienia 5 dni roboczych.



Istnieje możliwość skonstruowania kabiny przyściennej, w takim przypadku prosimy o kontakt z Działem Kabin Niestandardowych.

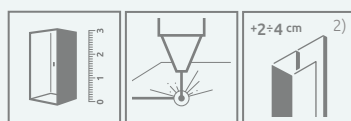
# RYСУNKI TECHNICZNE



Drzwi	A1	X1	C	D	H
DWJ 95	950	940-960	392-412	345	1900
DWJ 100	1000	990-1010	442-462	395	1900
DWJ 105	1050	1040-1060	442-462	395	1900
DWJ 110	1100	1090-1110	492-512	445	1900
DWJ 115	1150	1140-1160	492-512	445	1900
DWJ 120	1200	1190-1210	542-562	495	1900
DWJ 130	1300	1290-1310	542-562	495	1900
DWJ 140	1400	1390-1410	642-662	595	1900
DWJ 150	1500	1490-1510	642-662	595	1900

Ścianka	A2	X2
S 70	700	695 -705
S 75	750	745-755
S 80	800	795-805
S 90	900	895-905
S 100	1000	995-1005



## OPCJE DODATKOWE



DOŚTĘPNE NA MIARĘ  
Patrz str. 5

DRUK/GRAWER NA SZKLE  
Patrz str. 26

PROFILE POSZERZAJĄCE  
Patrz str. 19

Profile poszerzające	Nr art.	Cena brutto
 Profil U +2 cm – do montażu po stronie stałej części drzwi	P01-126190001	190
 Profil U +4 cm – do montażu po stronie stałej części drzwi	P01-127190001	216

## ZALECANE BRODZIKI



<sup>2)</sup> dotyczy tylko poszerzenia drzwi

Sugerowane ceny detaliczne podano w PLN. Wymiary podane są w mm.